

各股市走勢圖 ..... 1  
 股市短評 ..... 1  
 主要經濟數據公布 ..... 1  
 主要新聞總結 ..... 1  
 國際經濟要聞 ..... 2  
 大中華經濟要聞 ..... 2  
 企業要聞 ..... 2  
 中港兩地上市的H股股份 ..... 3  
 免責聲明 ..... 4

指數	收市	日比(%)	5日(%)
恒生	21,164.42	-0.12	-0.27
H股	7,144.45	0.26	-0.62
紅籌	3,994.46	0.73	2.67
HSC大型股	1,926.34	0.00	-0.16
HSC中型股	4,310.87	0.55	0.70
AH股溢價	136.48	-0.27	-0.31
滬深300	4,143.57	0.91	1.39
富時中國A50	13,737.28	1.09	1.44
上證180	8,660.50	0.69	1.20
上證380	6,055.21	0.63	1.23
臺北加權	15,544.28	-0.27	0.98
日經225	27,427.32	-0.88	-0.93
道瓊斯	34,245.93	1.11	1.05
標普500	4,137.29	1.14	0.64
納斯達克	11,891.79	1.48	0.04
德國DAX 30	15,397.34	0.58	0.34
富時100	7,947.60	0.83	1.42
法國CAC 40	7,208.59	1.11	1.00

商品期貨/指數	市價	日比(%)	5日(%)
紐約期油(美元/桶)	79.18	-1.20	2.64
紐約期金(美元/t oz)	1,851.90	-0.59	-0.77
標普高盛商品指數	599.68	0.35	4.44
CRB大宗商品期貨價格指數	272.79	0.04	2.47
羅傑斯國際商品指數	3,762.40	0.00	2.53

外匯	匯率	5日(%)	1個月(%)
港元兌人民幣	0.8689	0.53	0.63
美元兌人民幣	6.8215	0.55	1.16
美元兌港元	7.8499	0.02	0.50
美元兌日元	132.16	0.82	2.71
歐元兌美元	1.0733	0.07	(0.82)
英鎊兌美元	1.2146	0.81	(0.39)
澳元兌美元	0.6966	0.10	0.16

政府債券	收益率(%)	5日(bps)	1個月(bps)
中國(10年期)	2.8970	0.10	(0.10)
香港(10年期)	3.49100	17.70	30.00
美國(10年期)	3.69780	2.43	19.43

來源: 彭博

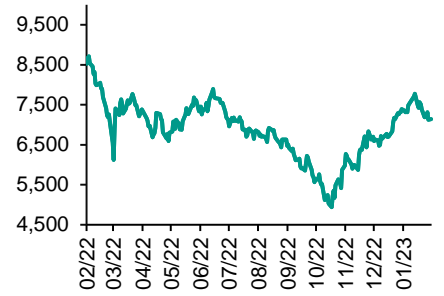
## 每天導讀

### 各股市走勢圖

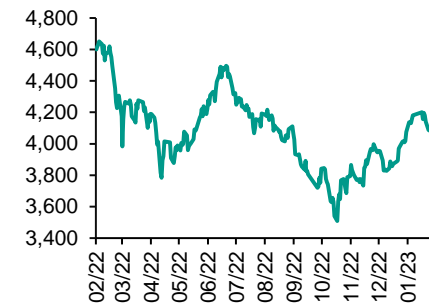
#### 恒指走勢圖



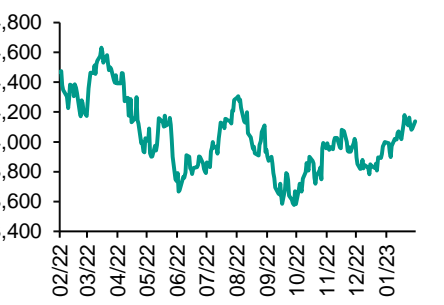
#### 國指走勢圖



#### 滬深300走勢圖



#### 標普500走勢圖



來源: 彭博

### 股市短評

昨天美股三大指數均上升，其中納斯達克指數升幅最大。投資者等待1月通脹數據，以判斷對聯儲局加息步伐的影響。大型科技股普遍上升，據報Facebook母公司Meta將在下月再裁員，股價升約3%。蘋果、亞馬遜、微軟升近2%至超過3%。昨天歐洲三大股指均上升，其中法國CAC40指數升幅最大。昨天恒指下跌但國指上漲。香港地產股表現疲弱，拖累恒指下跌。昨天上證綜指及深成指均上升，其中深成指升幅較大。滬深300指數各行業指數中，主要消費指數及電信業務指數領升，公用事業指數領跌。昨天滬股通北向淨買入5.37億人民幣，南向淨買入10.32億港幣；深股通北向淨買入1.56億人民幣，南向淨買入21.55億港幣。今天將公布美國1月CPI同比以及歐元區2022年第4季GDP經季調同比。

### 主要經濟資料公佈

國家	經濟指標	時間	市場預期	實際值	前值
印度	CPI 同比	1月	6.00%	6.52%	5.72%
土耳其	經常項目餘額	12月	-5.45b	-5.91b	-4.05b
土耳其	零售貿易同比	12月	NA	21.8%	11.8%
加拿大	彭博納諾斯信心指數	2月10日	NA	45.6	45.7
墨西哥	ANTAD同店銷售額同比	1月	NA	10.3%	9.0%

來源: 彭博 (\*均為修正值)

### 主要新聞總結

- 美聯儲理事Bowman預計需要繼續加息來實現通脹目標
- 美國計劃再從戰略石油儲備中出售2,600萬桶原油
- 歐洲央行官員Centeno: 必須看到通脹率朝著2%邁進才能放慢加息步伐
- 土耳其據悉考慮延長股市休市時間
- 中國今年中央一號文件要求確保糧食安全、防止規模性返貧
- 中國今年推動首批9705萬千瓦大型風電光伏基地項目并網投產
- 中國國台辦發言人稱願為恢復臺灣農漁產品輸入大陸提供幫助
- 香港金管局去年11月以來首次干預外匯市場



## 國際經濟要聞

### 美聯儲理事Bowman預計需要繼續加息來實現通脹目標

美聯儲理事Michelle Bowman表示，美聯儲可能不得不繼續加息以遏制價格上漲，這可能會放緩經濟增長並影響就業市場。“我們距離實現價格穩定還遠，我預計會有必要進一步收緊貨幣政策，使通脹率朝著我們的目標下降，”Bowman周一在佛羅裏達州奧蘭多舉行的社區銀行會議上表示。“這樣做可能會導致經濟活動增長乏力，勞動力市場狀況出現一定程度走弱。”(彭博)

### 美國計劃再從戰略石油儲備中出售2,600萬桶原油

拜登政府計劃從戰略石油儲備中出售更多原油，預計交付時間在4月至6月之間。據知情人士透露，本次非緊急出售總量將達到2,600萬桶原油，是國會幾年前授權的本財年出售戰略石油儲備計劃的組成部分。能源部已尋求叫停2015年立法要求的部分銷售，以便能夠補充緊急石油儲備。目前儲備量約為3.71億桶。最新一輪出售後，總量將降至約3.45億桶。(彭博)

### 歐洲央行官員Centeno：必須看到通脹率朝著2%邁進才能放慢加息步伐

歐洲央行管委會委員Mario Centeno表示，通脹前景需要回落至接近歐洲央行的目標水平才能證明放緩加息步伐是合理的。這位葡萄牙央行行長周一表示，將於3月份發布的新的季度預測在決定貨幣政策路徑方面“非常重要”。雖然他拒絕揣測利率可能見頂的水平，但他表示正在逼近終端利率。(彭博)

### 土耳其據悉考慮延長股市休市時間

土耳其官員考慮延長伊斯坦布爾股票市場的關閉期限，該國上周發生兩次強震後暫停了股票交易。據兩位知情人士稱，市場監管機構可能會推遲原定於2月15日恢復的股票交易。他們表示相關部門尚未做出任何決定，拒絕就正在討論的選項透露更多細節。土耳其發生強震後，該國證券交易所於2月8日暫停交易。(彭博)

## 大中華經濟要聞

### 中國今年中央一號文件要求確保糧食安全、防止規模性返貧

新華社經授權發布中央一號文件，題為關於做好2023年全面推進鄉村振興重點工作的意見，要求加快農業農村現代化，堅決守牢確保糧食安全、防止規模性返貧等底線。文件指出，世界百年未有之大變局加速演進，中國發展進入戰略機遇和風險挑戰并存、不確定難預料因素增多的時期，守好“三農”基本盤至關重要、不容有失。(彭博)

### 中國今年推動首批9705萬千瓦大型風電光伏基地項目并網投產

中國國家能源局新能源和可再生能源司副司長王大鵬表示，以沙漠、戈壁、荒漠地區為重點的大型風電光伏基地建設進展順利。2022年，第一批9705萬千瓦基地項目已全面開工、部分已建成投產，第二批基地部分項目陸續開工，第三批基地已形成項目清單。(彭博)

### 中國國台辦發言人稱願為恢復臺灣農漁產品輸入大陸提供幫助

中國國台辦發言人朱鳳蓮表示，大陸方面一直高度重視臺灣農漁民的利益福祉，願意與島內有關方面共同努力，為恢復臺灣農漁產品輸入大陸提供幫助。2021年3月以來，自台輸入農漁產品中檢出檢疫性有害生物、禁用藥物等，大陸暫停了台相關農漁產品輸入。(彭博)

### 香港金管局去年11月以來首次干預外匯市場

香港買入本幣以捍衛其聯繫匯率機制，開去年11月以來先河。香港金管局購買了合42億港元的本幣。上周港元兌美元觸及7.75-7.85區間的弱方，增加了政府干預的可能性。(彭博)

## 企業要聞

### 耀才證券稱所有內地客戶于國內開立的證券賬戶將全面暫停使用

耀才證券在香港證券交易所發表的公告指出，早前所有中國國內客戶于國內開立的證券帳戶將於2月16日起全面暫停使用，直至待中國監管機構或證監會厘清相關的法規。該公司表示，從2022年4月到2023年1月，約98%的集團收入來自香港客戶。(彭博)

### 福特將投資35億美元建設電池工廠，寧德時代提供技術和支持

福特汽車將投資35億美元在密歇根州西南部建設一家電動汽車電池廠。福特汽車將與中國的電池生產商寧德時代簽訂合同，後者將幫助福特建立工廠並派駐員工。福特汽車表示，福特將擁有并運營該工廠，將成立一家全資子公司來負責運營。(彭博)

### 幣安稱穩定幣合作夥伴Paxos將停止發行BUSD

世界最大加密貨幣交易所幣安表示，Paxos Trust Co. 已被要求停止發行幣安品牌的代幣，這種代幣為全球第三大穩定幣。“Paxos已通知我們，紐約州金融服務局已指示他們停止發行新的BUSD，”幣安發言人周一在聲明中表示。(彭博)

### 索羅斯在2023年債市大漲之前買入大量美國公司債

2022年末隨著固定收益證券收益率觸及數年高點，喬治·索羅斯的投資公司買入大量美國公司債。根據周一的監管文件，Soros Fund Management買入大約2.55億美元iShares安碩iBoxx美元投資級公司債ETF(代碼LQD)的頭寸。(彭博)

**中港兩地上市的股份**

港股代碼	股份名稱	港股收盤價 (港元)	動態市盈率	市淨率	港股/A股 價比(%)	港股代碼	股份名稱	港股收盤價 (港元)	動態市盈率	市淨率	港股/A股 價比(%)
939	建設銀行	4.95	3.45	0.41	-23.09	1635	大眾公用	1.25	-	0.38	(65.43)
1398	工商銀行	4.03	3.64	0.42	-18.41	753	中國國航	6.99	-	2.06	(44.15)
1288	農業銀行	2.77	3.43	0.39	-17.61	670	東方航空	3.17	-	2.22	(49.85)
3988	中國銀行	2.94	3.59	0.39	-20.45	1055	南方航空	5.36	-	1.56	(39.07)
1658	郵儲銀行	4.97	4.93	0.59	-5.13	1919	中遠海控	8.49	0.99	0.54	(31.53)
3328	交通銀行	4.81	3.59	0.33	-14.39	598	中國外運	2.56	3.94	0.48	(43.85)
3968	招商銀行	45.40	7.49	1.24	4.54	2866	中遠海發	1.07	2.09	0.43	(63.41)
998	中信銀行	3.74	2.75	0.29	-33.84	1138	中遠海能	7.82	-	1.07	(55.17)
6818	光大銀行	2.38	2.64	0.26	-30.87	2880	大連港	0.72	9.15	0.39	(61.64)
2016	浙商銀行	2.77	4.02	0.38	-17.89	6198	青島港	3.84	4.98	0.60	(41.80)
1988	民生銀行	2.86	3.35	0.18	-27.79	3369	秦港股份	1.18	4.84	0.33	(64.04)
6196	鄭州銀行*	1.16	2.49	0.16	-58.37	317	廣船國際	8.03	101.58	0.66	(70.70)
3866	青島銀行*	2.91	5.41	0.49	-25.45	2039	中集集團*	6.09	29.46	0.63	(31.84)
1963	重慶銀行	4.30	2.68	0.29	-47.84	1800	中國交建	4.06	3.37	0.24	(61.88)
3618	渝農商行	2.79	2.73	0.26	-32.31	390	中國中鐵	4.24	3.30	0.37	(38.11)
2628	中國人壽	13.76	10.05	0.75	-65.46	1186	中國鐵建	4.96	2.67	0.27	(46.55)
2318	中國平安	58.05	9.11	1.10	2.37	1766	中國中車	3.65	9.16	0.61	(43.09)
2601	中國太保	21.75	6.77	0.80	-30.37	3898	時代電氣	40.00	20.70	1.46	(36.62)
1336	新華保險	20.40	5.77	0.53	-42.46	3969	中國通號	2.76	7.61	0.61	(51.96)
1339	人保集團	2.59	4.07	0.45	-56.07	525	廣深鐵路	1.39	-	0.32	(45.62)
6030	中信證券	17.30	9.94	0.95	-28.21	177	寧滬高速	7.70	9.63	1.07	(17.84)
3908	中金公司	17.32	7.88	0.89	-62.47	548	深圳高速	7.24	5.58	0.76	(29.82)
6837	海通證券	5.30	6.43	0.37	-50.18	995	皖通高速	7.33	6.61	0.91	(21.50)
2611	國泰君安	9.49	5.63	0.54	-42.32	107	成渝高速	1.90	3.26	0.29	(57.47)
6806	中萬宏源*	1.58	5.54	0.35	-67.33	2238	廣汽集團	5.49	4.88	0.49	(59.14)
1776	廣發證券*	11.90	8.60	0.72	-38.37	1211	比亞迪*	241.00	61.70	5.93	(25.86)
6886	華泰證券	9.22	6.67	0.52	-36.85	2333	長城汽車	10.82	8.70	1.21	(70.28)
6099	招商證券	8.27	6.58	0.65	-48.95	1839	中集車輛*	5.06	15.33	0.75	(50.29)
3958	東方證券	4.49	8.63	0.44	-62.43	2338	潍柴動力	12.08	19.63	1.29	(15.18)
6178	光大證券	5.61	6.70	0.41	-68.73	3606	福耀玻璃	37.90	22.90	3.23	(13.69)
6881	銀河證券	4.06	4.08	0.41	-63.53	1108	洛陽玻璃	9.48	27.08	1.30	(62.40)
6066	中信建投	7.92	6.12	0.78	-74.30	6865	福萊特	23.50	23.06	3.19	(42.76)
1375	中州證券	1.22	41.37	0.36	-72.83	38	一拖股份	4.29	6.19	0.72	(71.40)
1456	國聯證券	4.06	10.20	0.60	-69.81	1157	中聯重科*	4.70	10.94	0.64	(36.71)
883	中國海油	11.40	4.13	0.86	-37.96	564	鄭煤機	8.68	5.94	0.84	(45.76)
857	中石油	4.13	4.78	0.49	-30.35	1057	浙江世寶*	1.69	-	0.84	(85.04)
386	中石化	4.20	6.44	0.57	-18.76	1072	東方電氣	12.98	11.99	1.02	(44.36)
338	上石化	1.39	34.86	0.45	-62.85	2727	上海電氣	1.90	-	0.45	(60.71)
1033	石化油服	0.63	-	1.40	-74.43	2208	金風科技*	7.62	8.06	0.75	(43.39)
2883	中海油田	9.31	41.76	0.99	-50.24	187	京城機電	3.62	-	1.60	(80.75)
568	山東墨龍*	3.13	-	1.89	-45.41	2607	上海醫藥	13.66	7.12	0.67	(36.79)
1088	中國神華	23.45	5.60	1.03	-25.75	2196	復星醫藥	24.25	14.24	1.41	(37.78)
1898	中煤能源	5.99	3.33	0.52	-37.84	1513	麗珠醫藥*	27.90	12.38	1.69	(30.77)
1171	兗州煤業	23.20	3.11	1.28	-38.85	874	白雲山	22.80	8.29	1.02	(34.32)
3996	中國能源建設	0.97	4.77	0.36	-64.30	719	新華製藥*	6.47	10.27	0.95	(78.96)
1816	中廣核*	1.83	8.20	0.76	-41.35	1349	復旦張江	3.30	25.52	1.39	(69.99)
902	華能國際	4.14	-	1.10	-53.96	1858	春立醫療	19.94	19.46	2.58	(42.41)
991	大唐發電	1.44	-	0.78	-57.75	6160	百濟神州	149.40	-	5.52	(13.01)
1071	華電國際	3.53	-	0.76	-48.99	1877	君實生物*	35.30	-	4.26	(45.13)
916	龍源電力	10.76	14.38	1.25	-50.63	9995	榮昌生物	60.55	100.36	5.26	(38.55)
956	新天綠能	3.61	5.70	0.70	-69.65	6185	康希諾	67.30	14.62	1.87	(58.04)
1618	中國中冶	1.73	3.90	0.35	-55.55	9989	海普瑞*	5.76	30.49	0.64	(64.01)
2068	中鋁國際	1.94	-	0.92	-67.84	2359	藥明康德	94.80	27.28	5.44	(7.80)
347	鞍鋼股份*	2.40	-	0.34	-26.60	3759	康龍化成*	52.10	32.35	5.32	(34.11)
323	馬鋼股份	1.89	-	0.41	-44.17	3347	泰格醫藥	102.90	-	-	(27.10)
1053	重慶鋼鐵	0.88	-	0.31	-53.40	6821	凱萊英*	115.30	-	-	(35.35)
2600	中國鋁業	4.20	15.13	1.07	-31.43	6127	昭衍新藥	37.00	29.80	2.40	(47.60)
358	江西銅業	12.90	6.61	0.56	-41.09	1880	中國中免	221.20	38.57	12.82	(7.64)
2899	紫金礦業	12.00	13.01	3.24	-7.77	168	青島啤酒	77.70	24.00	3.54	(35.48)
1787	山東黃金	14.20	37.86	2.45	-35.53	553	南京熊貓	4.03	74.87	0.91	(68.32)
3993	洛陽鉬業	4.57	12.47	1.69	-30.85	981	中芯國際	17.06	9.86	0.90	(65.53)
1772	贛鋒鋳業	69.10	6.89	3.12	-23.66	1385	復旦微電	31.05	25.86	5.95	(62.36)
9696	天齊鋳業	67.90	23.87	6.07	-34.26	941	中國移動	57.00	8.15	0.82	(35.03)
914	海螺水泥	29.45	5.82	0.75	-14.80	728	中國電信	3.83	11.34	0.71	(34.52)
6655	華新水泥	1.05	3.76	0.20	-64.79	763	中興通訊*	19.32	10.86	1.45	(40.41)
2009	金隅股份	1.05	3.76	0.20	-64.79	6869	長飛光纖	14.72	9.47	0.98	(64.98)
2202	萬科*	15.08	6.64	0.63	-25.84	921	海信家電*	11.54	12.17	1.22	(45.26)
588	北京北辰	0.93	-	0.20	-61.72	6690	海爾智家	29.15	14.75	2.61	(5.18)
1528	美凱龍	3.71	13.04	0.26	-44.06	1812	晨鳴紙業*	2.69	85.39	0.38	(55.92)
1065	創業環保	3.32	5.24	0.56	-54.88	811	新華文軒	5.79	4.51	0.52	(52.06)
895	東江環保*	2.56	-	0.44	-63.31	2402	億華通	60.05	-	-	(44.45)

注\*: 其A股在深圳證券交易所上市。沒有"\*"符號標股, 其A股在上海證券交易所上市

來源: 彭博、農銀國際證券

**農銀國際業務發展部連絡人**

**戴昕**

angeladai@abci.com.hk

電話：(852) 2147 8810

**農銀國際機構銷售部連絡人**

**林青**

sallylin@abci.com.hk

電話：(852) 2147 8835

**伍華安**

johnng@abci.com.hk

電話：(852) 2147 8806

**農銀國際研究部連絡人**

**陳宋恩**

philipchan@abci.com.hk

電話：(852) 2147 8805

**周秀成**

stevechow@abci.com.hk

電話：(852) 2147 8809

要下載最新的研究報告，請前往 <http://sec.abci.com.hk/eng/research/research.asp>

要下載過去的研究報告，請前往 [http://www.abci.com.hk/en-us/research\\_report.php](http://www.abci.com.hk/en-us/research_report.php)

陳宋恩及周秀成作為本研究報告全部或部分撰寫人，謹此證明有關就研究報告中提及的所有公司及/或該公司所發行的證券所做出的觀點，均屬分析員之個人意見。分析員亦在此證明，就研究報告內所做出的推薦或個人觀點，分析員并無直接或間接地收取任何補償。此外，分析員及分析員之關聯人士並沒有持有（除以下披露權益）研究報告內所推介股份的任何權益，并且沒有擔任研究報告內曾提及的上市法團的高級工作人員。

**權益披露**

農銀國際證券有限公司及/或與其聯屬公司，曾在過去12個月內，與建設銀行，交通銀行，光大銀行，中金公司，中國平安，中信建投，浙商銀行，農業銀行，華泰證券，國泰君安，工商銀行，中信銀行，申萬宏源，廣發證券，招商證券，中國銀行，中國人壽，藥明康德，東方證券，民生銀行，騰訊，萬科，泰格醫藥有投資銀行業務關係。

陳宋恩持有中國農業銀行H股股份。

**免責聲明**

該報告只為客戶使用，并只在適用法律允許的情況下分發。本研究報告并不牽涉具體使用者的投資目標，財務狀況和特殊要求。該等資訊不得被視為購買或出售所述證券的要約或要約邀請。我等并不保證該等資訊的全部或部分可靠，準確，完整。該報告不應代替投資人自己的投資判斷。文中分析建立在大量的假設基礎上，我等并不承諾通知閣下該報告中的任何資訊或觀點的變動，以及由于使用不同的假設和標準，造成的與其它分析機構的意見相反或不一致。分析員（們）負責報告的準備，為市場訊息采集、整合或詮釋，或會與交易、銷售和其它機構人員接觸。農銀國際證券有限公司不負責文中資訊的更新。農銀國際證券有限公司對某一或某些公司內部部門的資訊進行控制，阻止內部流動或者進入其它部門及附屬機構。負責此研究報告的分析員的薪酬完全由研究部或高層管理者（不包括投資銀行）決定。分析員薪酬不取決于投行的收入，但或會與農銀國際證券有限公司的整體收入（包括投行和銷售部）有關。報告中所述證券未必適合在其它司法管轄區銷售或某些投資人。文中所述的投資價格和價值、收益可能會有波動，歷史表現不是未來表現的必然指示。外幣匯率可能對所述證券的價格、價值或收益產生負面影響。如需投資建議、交易執行或其它諮詢，請您聯繫當地銷售代表。農銀國際證券有限公司或任何其附屬機構、總監、員工和代理，都不為閣下因依賴該等資訊所遭受的任何損失而承擔責任。進一步的資訊可應要求而提供。

版權所有2023年農銀國際證券有限公司

該材料的任何部分未經農銀國際證券有限公司的書面許可不得複印、影印、複製或以任何其他形式分發

辦公地址：香港中環，紅棉路8號，東昌大廈13樓，農銀國際證券有限公司

電話：(852) 2868 2183