

各股市走势图	1
股市短评	1
主要经济数据公布	1
主要新闻总结	1
国际经济要闻	2
大中华经济要闻	2
企业要闻	2
中港两地上市的 H 股股份	3
免责声明	4

指数	收市	日比(%)	5日(%)
恒生	30,309.49	(0.43)	(2.10)
H股	11,870.18	(0.67)	(2.43)
红筹	4,576.38	(0.42)	(1.76)
HSC大型股	2,560.43	(0.43)	(1.77)
HSC中型股	5,347.67	(0.91)	(2.36)
AH股溢价	121.13	0.83	3.57
沪深300	3,753.43	(0.53)	(0.69)
富时中国A50	12,482.79	(0.02)	0.90
上证180	8,089.77	(0.34)	(0.18)
上证380	5,042.40	(1.78)	(3.22)
台北加权	11,087.47	0.67	(0.62)
日经225	22,680.33	0.50	0.21
道琼斯	24,987.47	(0.41)	(1.32)
标普500	2,773.75	(0.21)	(0.30)
纳斯达克	7,747.03	0.01	1.14
德国DAX 30	12,834.11	(1.36)	(0.07)
富时100	7,631.33	(0.03)	(1.37)
法国CAC 40	5,450.48	(0.93)	(0.43)

商品期货/指数	市价	日比(%)	5日(%)
纽约期油(美元/桶)	65.57	(0.43)	(1.19)
纽约期金(美元/t oz)	1,278.70	0.20	(1.27)
标普高盛商品指数	467.39	0.81	(1.68)
CRB大宗商品期货价格指数	196.18	0.00	(1.25)
罗杰斯国际商品指数	2,509.40	0.11	(2.21)

外汇	汇率	5日(%)	1个月(%)
港元兑人民币	0.8233	0.85	1.60
美元兑人民币	6.4621	0.88	1.61
美元兑港元	7.8495	0.03	0.01
美元兑日元	110.12	(0.23)	(0.84)
欧元兑美元	1.1630	(0.98)	(1.37)
英镑兑美元	1.3259	(0.85)	(1.25)
澳元兑美元	0.7403	(2.24)	(2.36)

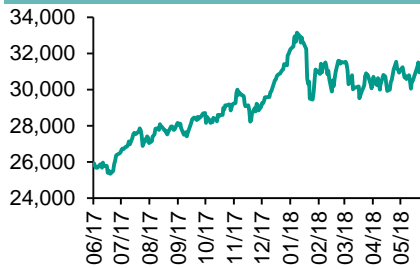
政府债券	收益率(%)	5日(bps)	1个月(bps)
中国(10年期)	3.6230	(3.40)	(9.40)
香港(10年期)	2.28600	(1.00)	12.10
美国(10年期)	2.91690	(3.47)	(13.90)

来源：彭博

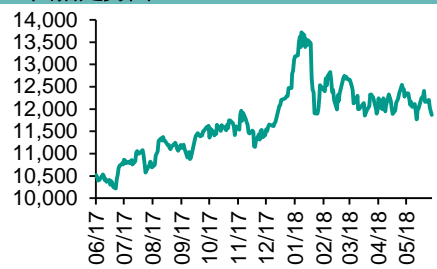
每天导读

各股市走势图

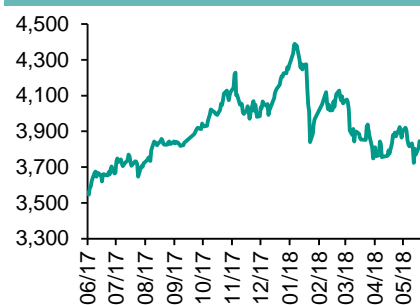
恒指走势图



国指走势图



沪深300走势图



标普500走势图



来源：彭博

股市短评

昨天美国股市三大指数表现不一，仅纳斯达克指数下跌。美股跟随欧亚股市走低，特朗普宣布将对500亿美元中国进口商品加征关税，中国迅速做出对等回应，贸易战隐忧令全球股市承压。标普500指数中10个行业指数表现不一，其中能源指数领涨，电信服务指数领跌。昨天欧洲三大股市均下跌，德国DAX 30指数跌幅较大，德国国债和意大利国债在清淡的交易中未能取得上涨；市场关注欧洲央行行长德拉吉周一晚些时候将发表讲话。昨天中国及香港股市因端午节假期休市，上周五恒指及国指均下跌，国指跌幅较大。港股11个行业指数表现不一，其中信息科技业领涨，原材料业指数领跌。上周五上证综指及深成指均下跌，深成指跌幅较大。沪深300指数中10个行业指数表现不一，其中能源指数领涨，电信业务指数领跌。上周五沪股通北向净买入20.92亿人民币，南向净卖出8.36亿港元。深股通北向净买入5.37亿人民币，南向净买入4.90亿港元。上周五沪深两市两融余额下降至9654亿元，沪深两市总交易量升至4195亿元。今天将公布美国5月新宅开工年率及香港5月失业率。

主要经济数据公布

国家	经济指标	时间	市场预期	实际值	前值
欧元区	CPI同比	5月	1.9%	1.9%	1.2%*
美国	密歇根大学信心	6月	98.5	99.3%	98.0
美国	工业产值月环比	5月	0.2%	-0.1%	0.9%*
美国	纽约州制造业调查指数	6月	18.8	25.0	20.1
意大利	工业订单月环比	4月	na	-1.3%	0.3%*
美国	设备使用率	5月	78.1%	77.9%	78.1%*
英国	Rightmove房价价格月环比	6月	na	0.4%	0.8%

来源：彭博 (*均为修正值)

主要新闻总结

- 俄能源部长：产油国可考虑7月起逐步增产
- 日央行维持利率及公债赎回调节目标不变，下调对通胀看法
- 意大利称不会确认欧盟与加拿大签订的经贸协议
- 美房贷利率回升至今年第二高
- 中证监规范创新企业询价定价，要求机构报送估值报告
- 据报上海、深圳等多地国税局与地税局合并
- 发改委：5月审批核准固定资产投资16个，涉180亿人民币
- 统计局：5月北上深新建商品住宅销售价格指数按年均降

国际经济要闻

俄能源部长：产油国可考虑7月起逐步增产

俄罗斯能源部长Alexander Novak表示，参与石油减产的油组(OPEC)及非油组产油国，可考虑在7月1日起逐步增产每日150万桶，但协议减产国仍需讨论有关细节。与沙特阿拉伯能源部长法利赫讨论逐步退出减产协议的问题，双方大致同意增产，但细节将于一周内与部长们商讨。(彭博)

日央行维持利率及公债孳息调节目标不变,下调对通胀看法

日本央行议息，以8票对1票决定维持短期利率负0.1厘，与及10年期日本公债孳息率调节至零附近不变，符合市场预期。日本央行亦下调对通胀看法，指消费者物价指数以0.5%至1%幅度增长，低于早前所指的1%。纵使日本首季经济倒退0.6%，日本央行维持经济温和扩张的看法。(彭博)

意大利称不会确认欧盟与加拿大签订的经贸协议

意大利农业部长Gian Marco Centinaio表示，意大利将不会确认欧盟与加拿大达成的综合经济与贸易协议(CETA)。协定须所有欧盟成员国通过方能全面落实。Centinaio认为协定对意大利农业保护不足，尤其是保障仅涵盖少数原产地名称(PDO)及地理标示(PGI)产品。(彭博)

美房贷利率回升至今年第二高

美国房贷担保机构房贷美公布，美国房贷利率在截至6月14日回升至今年第二高，扭转对上两周跌势。30年期定息按揭平均利率为4.62厘，按周升8点子，较去年同期升71点子。15年期定息按揭平均利率为4.07厘，按周升6点子，较去年同期升89点子。(彭博)

大中华经济要闻

中证监规范创新企业询价定价,要求机构报送估值报告

中证监近日对机构投资者参与创新企业询价提出了相关要求。要求机构投资者应该对试点企业质地、成长性、风险等进行充分研究，在估值定价中真正体现长期投资和价值投资的理念。参与创新试点询价的专业机构投资者须出具研究报告并向监管部门报送。(彭博)

据报上海、深圳等多地国税局与地税局合并

国家税务总局深圳市税务局正式挂牌，标志着原深圳市国家税务局与原深圳市地方税务局正式合并。上海市国税局大楼亦已换上新牌匾，省级国税地税合并后新组建的国家税务总局上海市税务局正式挂牌亮相。(彭博)

发改委：5月审批核准固定资产投资项目16个,涉180亿人民币

国家发改委公布，今年5月共审批核准固定资产投资项目16个，其中审批11个、核准5个，总投资180亿元人民币，主要集中在通信等领域。截至5月底，已下达149批中央预算内投资计划，占全年安排的94.4%。(彭博)

国统局：5月北上深新建商品住宅销售价格指数按年均降

国家统计局公布5月份70个大中城市商品住宅销售价格变动情况显示，新建商品住宅销售价格指数中，北京按月升0.2%；上海按月跌0.2%；广州按月升1.8%；深圳按月跌0.1%。(彭博)

企业要闻

李宁：业务有严谨管理,会致力做好自身工作

近日有多间内地体育用品公司遭沽空机构狙击账目存欺诈。李宁主席兼代理行政总裁李宁表示，公司一直根据市场规则作披露，在业务上有严谨的管理，认为将自己工作做好最重要。承认公司的盈利能力较弱，未来会努力跟上行业水平。(彭博)

消息否认中方已批准高通并购恩智浦,称关税威胁或影响审批

引述消息报道，中国仍未批准美国半导体商高通收购恩智浦，消息称美国计划向中国货品开征关税，可能影响有关审批。有报道早前称，中国已批准有关收购。(彭博)

必和必拓斥29亿美元开发西澳铁矿石项目

澳洲矿业企业必和必拓批准29亿美元的资本开支计划，用于开发西澳的South Flank铁矿石项目，新项目将完全取代年产8,000万吨的Yandi矿场，该旧矿场开采寿命已接近完结。(彭博)

日本软银据报拟投资印度太阳能发电,最多千亿美元

日本软银决定投资600亿至1,000亿美元，在印度发展太阳能发电。报道指软银及印度政府短期内会达成正式协议。投资将透过愿景基金进行。(彭博)

中港两地上市的H股股份

H股代码	股份名称	H股 收盘价 (港元)	动态市盈率	市净率	H股/A股 股价比(%)	H股代码	股份名称	H股 收盘价 (港元)	动态市盈率	市净率	H股/A股 股价比(%)
939	建设银行	7.79	6.47	0.91	(11.60)	895	东江环保*	12.34	17.82	2.33	(41.24)
1398	工商银行	6.33	6.42	0.89	(8.89)	1635	大众公用	3.14	20.27	1.04	(35.60)
1288	农业银行	4.01	5.54	0.77	(9.37)	753	中国国航	9.69	14.80	1.34	(32.23)
3988	中国银行	4.10	5.91	0.71	(10.30)	670	东方航空	6.81	12.74	1.52	(31.62)
3328	交通银行	6.30	5.40	0.64	(14.00)	1055	南方航空	8.77	12.03	1.45	(33.69)
3968	招商银行	31.50	8.93	1.41	(10.70)	1919	中国远洋	4.13	13.13	1.67	(38.62)
998	中信银行	5.24	4.85	0.57	(31.44)	2866	中海集运	1.46	9.56	0.86	(56.44)
6818	光大银行	3.85	5.10	0.61	(18.80)	1138	中海发展	4.20	12.37	0.50	(26.69)
1988	民生银行	7.23	4.33	0.58	(20.38)	2880	大连港	1.21	47.87	0.71	(51.34)
2628	中国人寿	21.95	15.83	1.59	(27.03)	3369	秦港股份	2.09	9.26	0.71	(62.72)
2318	中国平安	79.25	12.57	2.37	0.60	317	广船国际	8.95	110.87	0.89	(46.64)
2601	中国太保	34.80	17.63	1.88	(21.00)	2039	中集集团*	11.26	11.94	0.89	(37.83)
1336	新华保险	37.45	17.78	1.50	(34.95)	1800	中国交建	8.39	6.27	0.62	(41.72)
6030	中信证券	18.28	15.52	1.20	(18.63)	390	中国中铁	6.16	7.48	0.81	-
6837	海通证券	9.15	10.02	0.73	(23.87)	1186	中国铁建	8.60	6.02	0.64	(21.08)
2611	国泰君安	18.12	13.75	1.16	(9.41)	1766	中国中车	6.66	14.45	1.23	(36.91)
1776	广发证券*	12.52	9.14	0.92	(26.16)	525	广深铁路	4.43	25.68	0.90	(18.14)
6886	华泰证券	14.10	8.92	0.95	(30.02)	177	宁沪高速	10.92	12.58	1.92	(5.80)
6099	招商证券	11.46	11.70	0.98	(35.34)	548	深圳高速	7.94	9.96	1.04	(20.37)
3958	东方证券	6.23	10.36	0.68	(51.18)	995	皖通高速	5.32	6.68	0.77	(40.13)
6178	光大证券	8.92	10.68	0.68	(36.64)	107	成渝高速	2.63	5.61	0.47	(42.00)
6881	银河证券	4.66	9.70	0.60	(57.09)	2238	广汽集团	8.65	5.90	1.04	(44.17)
1375	中州证券	2.59	19.56	0.82	(58.09)	1211	比亚迪*	51.30	35.74	2.25	(12.65)
857	中石油	6.04	31.41	0.76	(36.06)	2333	长城汽车	7.00	10.34	1.07	(44.19)
386	中石化	7.20	13.45	0.96	(8.98)	2338	潍柴动力	11.74	8.16	2.19	1.17
338	上石化	5.61	8.09	1.76	(21.05)	3606	福耀玻璃	29.25	19.16	3.17	(6.55)
1033	石化油服	1.17	-	-	(52.72)	1108	洛阳玻璃	3.52	65.34	2.86	(81.80)
2883	中海油田	7.30	-	0.85	(40.59)	38	一拖股份	2.81	42.53	0.47	(61.25)
568	山东墨龙*	1.44	24.78	0.50	(73.09)	1157	中联重科*	3.59	2.01	0.59	(29.20)
1088	中国神华	21.20	7.35	1.09	(17.92)	564	郑煤机	4.14	15.50	0.54	(43.01)
1898	中煤能源	3.53	11.09	0.43	(42.42)	1057	浙江世宝*	1.59	112.47	0.70	(73.81)
1171	兖州煤业	11.60	6.36	0.99	(35.35)	1072	东方电气	5.69	15.09	0.49	(43.62)
902	华能国际	5.50	41.83	0.83	(31.32)	2727	上海电气	2.85	12.45	0.62	-
991	大唐发电	2.50	16.09	0.65	(35.91)	2208	金风科技*	10.24	10.93	1.32	(43.08)
1071	华电国际	3.41	62.82	0.64	(31.26)	42	东北电气	1.03	-	-	(59.95)
1618	中国中冶	2.33	8.10	0.61	(46.15)	187	京城机电	2.00	38.03	1.22	(68.81)
347	鞍钢股份*	8.27	8.76	0.98	4.06	300	沈机集团	停牌	-	-	-
323	马钢股份	4.09	5.60	1.08	(13.74)	2607	上海医药	23.15	14.51	1.50	(22.48)
1053	重庆钢铁	1.36	7.21	0.59	(47.37)	2196	复星医药	47.65	30.65	3.86	(9.47)
2600	中国铝业	3.88	36.03	1.27	(22.36)	1513	丽珠医药*	58.30	5.83	2.39	(27.77)
358	江西铜业	11.10	19.16	0.66	(46.34)	874	白云山	38.60	20.76	2.60	(21.03)
2899	紫金矿业	3.41	17.85	1.84	(29.35)	719	新华制药*	7.80	13.13	1.23	(42.66)
3993	洛阳钼业	4.23	19.71	1.93	(49.19)	168	青岛啤酒	46.95	41.21	3.04	(17.13)
914	海螺水泥	49.60	13.57	2.42	9.74	6116	拉夏贝尔	8.34	6.96	0.97	(61.63)
2009	金隅股份	3.15	9.84	0.67	(27.41)	1533	庄园牧场*	8.17	14.57	1.11	(68.84)
2202	万科*	30.85	9.97	2.11	(9.58)	553	南京熊猫	3.65	22.22	0.81	(50.83)
588	北京北辰	2.66	5.21	0.40	(45.58)	763	中兴通讯*	13.10	9.83	1.42	(52.90)
1528	美凯龙	11.02	8.07	0.81	(46.85)	921	海信科龙*	8.80	4.91	2.02	(38.97)
1065	创业环保	4.08	9.54	0.93	(66.79)	1812	晨鸣纸业*	7.55	5.98	1.01	(54.92)
						811	新华文轩	5.68	6.25	0.72	(55.24)

注*: 其A股在深圳证券交易所上市。没有"*"符号H股, 其A股在上海证券交易所上市

来源: 彭博、农银国际证券

农银国际业务发展部联系人

戴昕

angeladai@abci.com.hk

电话: (852) 2147 8810

农银国际机构销售部联系人

关宝娟

joycekwan@abci.com.hk

电话: (852) 2147 8838 / 2147 8855

林允文

vivianlin@abci.com.hk

电话: (852) 2147 8842

农银国际研究部联系人

陈宋恩

philipchan@abci.com.hk

电话: (852) 2147 8805

周秀成

stevechow@abci.com.hk

电话: (852) 2147 8809

要下载最新的研究报告，请前往 <http://sec.abci.com.hk/eng/research/research.asp>
要下载过去的研究报告，请前往 http://www.abci.com.hk/en-us/research_report.php

陈宋恩及周秀成作为本研究报告全部或部分撰写人，谨此证明有关就研究报告中提及的所有公司及/或该公司所发行的证券所做出的观点，均属分析员之个人意见。分析员亦在此证明，就研究报告内所做出的推荐或个人观点，分析员并无直接或间接地收取任何补偿。此外，分析员及分析员之关联人士并没有持有（除以下披露权益）研究报告内所推介股份的任何权益，并且没有担任研究报告内曾提及的上市法团的高级工作人员。

权益披露

农银国际证券有限公司及/或与其附属公司，曾在过去12个月内，与本报告提及的公司有投资银行业务关系。
陈宋恩持有中国农业银行H股股份。

免责声明

该报告只为客户使用，并只在适用法律允许的情况下分发。本研究报告并不牵涉具体使用者的投资目标，财务状况和特殊要求。该等资讯不得被视为购买或出售所述证券的要约或要约邀请。我等并不保证该等资讯的全部或部分可靠，准确，完整。该报告不应代替投资人自己的投资判断。文中分析建立于大量的假设基础上，我等并不承诺通知阁下该报告中的任何资讯或观点的变动，以及由于使用不同的假设和标准，造成的与其它分析机构的意见相反或不一致。分析员（们）负责报告的准备，为市场讯息采集、整合或诠释，或会与交易、销售和其它机构人员接触。农银国际证券有限公司不负责文中资讯的更新。农银国际证券有限公司对某一或某些公司内部部门的资讯进行控制，阻止内部流动或者进入其它部门及附属机构。负责此研究报告的分析员的薪酬完全由研究部或高层管理者（不包括投资银行）决定。分析员薪酬不取决于投行的收入，但或会与农银国际证券有限公司的整体收入（包括投行和销售部）有关。报告中所述证券未必适合在其它司法管辖区销售或某些投资人。文中所述的投资价格和价值、收益可能会有波动，历史表现不是未来表现的必然指示。外币汇率可能对所述证券的价格、价值或收益产生负面影响。如需投资建议、交易执行或其它咨询，请您联系当地销售代表。农银国际证券有限公司或任何其附属机构、总监、员工和代理，都不为阁下因依赖该等资讯所遭受的任何损失而承担责任。进一步的资讯可应要求而提供。

版权所有2018年农银国际证券有限公司

该材料的任何部分未经农银国际证券有限公司的书面许可不得复印、影印、复制或以任何其他形式分发

办公地址: 香港中环，红棉路8号，东昌大厦13楼，农银国际证券有限公司

电话: (852) 2868 2183