

各股市走势图 ..... 1  
股市短评 ..... 1  
主要经济数据公布 ..... 1  
主要新闻总结 ..... 1  
国际经济要闻 ..... 2  
大中华经济要闻 ..... 2  
企业要闻 ..... 2  
中港两地上市的 H 股股份 ..... 3  
免责声明 ..... 4

指数	收市	日比(%)	5日(%)
恒生	20,082.43	2.40	(0.45)
H股	6,823.39	2.70	(0.82)
红筹	3,582.69	1.27	0.13
HSC大型股	1,813.55	2.41	(0.49)
HSC中型股	4,041.73	2.32	1.55
AH股溢价	144.84	0.04	0.63
沪深300	4,193.54	2.04	2.24
富时中国A50	13,662.83	2.03	1.13
上证180	8,752.07	2.01	2.35
上证380	6,166.15	1.15	3.60
台北加权	15,197.85	1.73	3.37
日经225	27,999.96	(0.88)	0.93
道琼斯	33,336.67	0.08	1.86
标普500	4,207.27	(0.07)	1.33
纳斯达克	12,779.91	(0.58)	0.47
德国DAX 30	13,694.51	(0.05)	0.23
富时100	7,465.91	(0.55)	0.24
法国CAC 40	6,544.67	0.33	0.48

商品期货/指数	市价	日比(%)	5日(%)
纽约期油(美元/桶)	94.01	(0.35)	5.62
纽约期金(美元/t oz)	1,789.70	(0.33)	0.07
标普高盛商品指数	677.61	2.05	4.33
CRB大宗商品期货价格指数	295.06	2.00	4.92
罗杰斯国际商品指数	4,018.56	1.90	5.37

外汇	汇率	5日(%)	1个月(%)
港元兑人民币	0.8598	(0.27)	0.19
美元兑人民币	6.7427	(0.34)	0.11
美元兑港元	7.8429	(0.09)	(0.09)
美元兑日元	132.99	(1.52)	(2.92)
欧元兑美元	1.0321	1.36	2.83
英镑兑美元	1.2196	1.02	2.58
澳元兑美元	0.7103	2.78	5.11

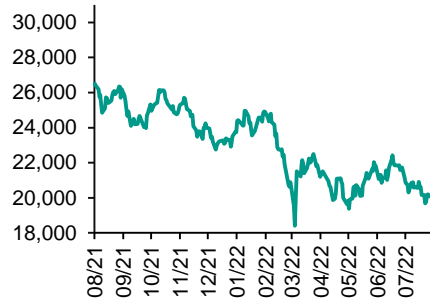
政府债券	收益率(%)	5日(bps)	1个月(bps)
中国(10年期)	2.7420	(0.40)	(6.90)
香港(10年期)	2.57800	2.60	(56.70)
美国(10年期)	2.88760	19.93	(10.52)

来源: 彭博

## 每天导读

### 各股市走势图

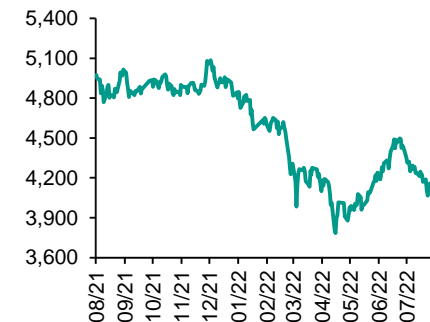
#### 恒指走势图



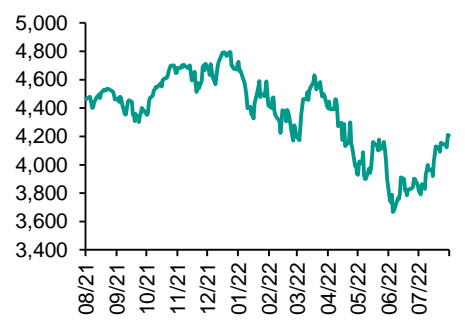
#### 国指走势图



### 沪深300走势图



### 标普500走势图



来源: 彭博

### 股市短评

昨天美股三大指数表现不一, 其中仅道琼斯指数上升。美国7月份PPI两年来首次出现环比下降, 反映通胀压力有所缓解。上周首次申请失业救济人数续升, 维持在去年11月来最高位附近。昨天欧洲三大股指表现不一, 其中仅富时100指数下跌。OPEC预计本季度全球石油市场将陷入供应过剩, 下调需求前景, 上调非OPEC供应预估。昨天恒指及国指均上升, 其中中国指升幅较大。港股各行业指数均上升, 其中仅消费品制造及服务行业指数及信息技术业指数领涨。昨天上证综指及深成指均上升, 其中深成指升幅较大。沪深300指数各行业指数均上升, 其中信息技术指数及金融地产指数领涨。昨天沪股通北向净买入62.13亿人民币, 南向净买入0.82亿港元; 深股通北向净买入70.82亿人民币, 南向净买入8.74亿港元。今天将公布美国7月进口价格环比、美国8月密歇根大学消费者信心指数初值、英国6月工业产值环比及英国第二季度GDP环比初值。

### 主要经济资料公布

国家	经济指标	时间	市场预期	实际值	前值
美国	周度首次申领失业救济人数	8月6日	265k	262k	248k*
美国	生产者价格环比	7月	0.2%	-0.5%	1.0%*
美国	持续领取失业救济人数	7月30日	1420k	1428k	1420k*
美国	PPI最终需求同比	7月	10.4%	9.8%	11.3%
英国	RICS 房屋价格余额	7月	60%	63%	65%

来源: 彭博 (\*均为修正值)

### 主要新闻总结

· 三藩市聯邦儲備銀行警告目前宣布戰勝通脹為時過早

· 英央行首席經濟學家: 未來數年不再量寬

· 機構分析: 油價上漲將為沙特帶來十年來最快的經濟增長

· 印度6月進口俄煤炭當中, 據報有44%使用非美元結算

· 中汽協: 7月乘用車產銷量按月分別跌1.3%及2.1%

· 美國貿易代表: 將對中國不公平貿易及經濟行為採取新行動

· 2022年第31周生豬價格上漲, 豬肉價格環比下降

· 國家財政部在港發行50億人幣國債利率介乎2.245%-2.82%

## 国际经济要闻

### 三藩市联邦储备银行警告目前宣布战胜通胀为时过早

三藩市联邦储备银行主席戴利警告，联储局现在就宣布战胜通胀是为时过早。戴利表示，月度数据显示消费者和企业压力有缓解，但通胀仍然太高，距离稳定价格的目标还很远。由于汽油成本急剧下降，美国7月消费者价格保持不变。(彭博)

### 英央行首席经济学家：未来数年不再量宽

英格兰银行首席经济学家Huw Pill表示，英国将于明年底才见到加息的全面影响，又称未来最少数年不会恢复量宽。英格兰银行副行长Dave Ramsden早前指，即使英国经济放缓逼使英格兰银行减息，英格兰银行亦会落实出售量宽所持英国国债的计划。(彭博)

### 分析指油价上涨将为沙特带来十年来最快的经济增长

有分析指全球油价的上涨可能会帮助沙特实现自2011年以来的最快经济增长速度。预计沙特石油产量将会增加，以解决全球石油供应短缺的问题。沙特国内非石油行业的增长也将受益于经济繁荣。原油价格上涨会增加政府收入，这通常会导致在建筑和服务等活动上的支出增加。(彭博)

### 印度6月进口俄煤炭当中，据报有44%使用非美元结算

进口俄罗斯煤炭的印度企业转以非美元结算，包括人民币、港元、欧元及阿联酋迪尔汗。印度自俄乌冲突以来加快从俄罗斯进口煤炭及石油，俄罗斯7月成为印度第三大煤炭供应来源，按月升逾两成至206万公吨新高。报道指，印度6月从俄罗斯进口的170万公吨煤炭中，有74.2万公吨以非美元结算，占比约44%。(彭博)

## 大中华经济要闻

### 中汽协：7月乘用车产销量按月分别跌1.3%及2.1%

中国汽车工业协会公布2022年7月汽车工业经济运行情况显示，7月乘用车产销分别完成221万辆和217.4万辆，按月分别下降1.3%和2.1%，按年分别增长42.6%和40%。其中，传统燃油车内地销量比上年同期增长超过20万辆，国家实施的购置税优惠政策效果继续显现。今年首七个月，乘用车产销分别完成1,264.5万辆和1,252.9万辆，按年分别增长10.9%和8.3%。(彭博)

### 美国贸易代表：将对中国不公平贸易及经济行为采取新行动

美国贸易代表戴琪向美国钢铁工人联合会表示，工会将继续对华府的贸易政策提供实质性投入，并将对中国不公平的贸易及经济行为采取新的行动，但未有具体提到华府是否会取消部分中国进口商品关税。(彭博)

### 2022年第31周生猪价格上涨，猪肉价格环比下降

据农业农村部监测，2022年8月1日—8月7日，全国规模以上生猪定点屠宰企业生猪平均收购价格为22.20元/公斤，环比上涨0.1%，同比上涨34.4%。白条肉平均出厂价格为28.51元/公斤，环比下降0.2%，同比上涨29.7%。(彭博)

### 国家财政部在港发行50亿人民币国债利率介乎2.245%-2.82%

国家财政部在香港面向机构投资者招标发行2022年第二期50亿元人民币国债，机构投资者积极参与，认购总额217.9亿元，认购倍数4.36倍，发行利率低于香港离岸二级市场国债收益率10个至15个基点。发行利率介乎2.245%-2.82%。(彭博)

## 企业要闻

### 中国重汽：无人驾驶电动牵引车于天津港等智慧港口提供服务

中国重汽称，今年以来，重卡行业中的新能源重卡销量整体呈上升趋势，公司新能源重卡的市占率逐月上升。公司表示，借助于公司新能源汽车研究院在纯电动、混合动力、氢燃料电池三大技术路线核心布局，公司无人驾驶的充电或换电纯电动牵引车已服务于包括天津港、宁波港和日照港在内的智慧港口。(彭博)

### 据报中国电信提前完成国企改革三年行动

据报，中国电信国企改革三年行动的94条关键举措目前已全部完成，是提前完成国企改革三年行动主体工作。中国电信被国资委授予2019至2021年任期「科技创新突出贡献企业」荣誉称号。(彭博)

### 小鹏：G9开启预订一日订单突破2万架

小鹏汽车宣布，小鹏G9开启预订24小时，订单突破2万架。订单前十城市包括广州、杭州、上海、北京、深圳、成都、武汉、重庆、宁波及苏州。(彭博)

### 福特行政总裁不预期电动车原材料成本压力短期内纾缓

福特汽车行政总裁Jim Farley表示，不预期电动车原材料成本压力短期内会纾缓，不认为锂、钴及镍价格短期大幅回落。目前锂离子电子使用材料快速上升，促使公司计划在电动车使用低成本的磷酸铁锂电池。(彭博)

**中港两地上市的股份**

港股代码	股份名称	港股 收盘价 (港元)	动态市盈率	市净率	港股/A股 价比(%)	港股代码	股份名称	港股 收盘价 (港元)	动态市盈率	市净率	港股/A股 价比(%)
939	建设银行	4.94	3.45	0.41	(22.77)	753	中国国航	6.23	-	1.27	(43.49)
1398	工商银行	4.11	3.61	0.43	(18.95)	670	东方航空	2.82	-	1.05	(49.27)
1288	农业银行	2.60	3.30	0.37	(21.56)	1055	南方航空	4.27	-	0.99	(40.59)
3988	中国银行	2.78	4.02	0.37	(21.63)	1919	中远海控	11.80	1.60	1.01	(25.34)
1658	邮储银行	4.94	5.13	0.60	(7.05)	598	中国外运	2.18	3.61	0.41	(47.64)
3328	交通银行	4.68	3.49	0.32	(12.52)	2866	中远海发	1.22	1.93	0.49	(61.15)
3968	招商银行	41.60	7.30	1.18	4.10	1138	中远海能	5.35	-	0.77	(63.78)
998	中信银行	3.31	2.44	0.27	(33.97)	2880	大连港	0.72	7.74	0.39	(62.71)
6818	光大银行	2.42	2.71	0.27	(27.24)	6198	青岛港	3.60	4.97	0.56	(42.14)
2016	浙商银行	3.22	4.78	0.46	(15.33)	3369	秦港股份	1.14	5.23	0.33	(64.61)
1988	民生银行	2.59	2.84	0.17	(38.99)	317	广船国际	7.81	107.84	0.66	(70.19)
6196	郑州银行*	1.38	2.97	0.19	(53.28)	2039	中集集团*	7.65	5.35	0.76	(52.75)
3866	青岛银行*	3.40	5.42	0.57	(13.25)	1800	中国交建	3.65	2.95	0.22	(59.82)
1963	重庆银行	4.16	2.84	0.28	(51.00)	390	中国中铁	4.40	3.55	0.40	(32.20)
3618	渝农商行	2.71	3.15	0.26	(34.55)	1186	中国铁建	4.42	2.38	0.25	(47.72)
2628	中国人寿	11.72	7.58	0.61	(63.37)	1766	中国中车	2.87	7.66	0.48	(51.99)
2318	中国平安	45.00	7.14	0.85	(6.67)	3898	时代电气	37.10	22.45	1.37	(48.14)
2601	中国太保	16.68	5.14	0.61	(28.36)	3969	中国通号	2.45	6.96	0.54	(52.66)
1336	新华保险	18.52	3.32	0.46	(43.41)	525	广深铁路	1.30	-	0.29	(45.47)
1339	人保集团	2.31	4.30	0.41	(57.10)	177	宁沪高速	6.84	7.74	0.94	(22.20)
6030	中信证券	16.68	8.66	0.92	(28.89)	548	深圳高速	7.17	5.99	0.68	(28.48)
3908	中金公司	14.44	5.74	0.78	(71.44)	995	皖通高速	5.64	5.13	0.68	(27.51)
6837	海通证券	5.40	4.71	0.37	(51.63)	107	成渝高速	1.97	2.92	0.29	(56.34)
2611	国泰君安	9.60	4.98	0.54	(43.77)	2238	广汽集团	7.33	8.14	0.67	(58.86)
6806	申万宏源*	1.53	4.13	0.34	(68.53)	1211	比亚迪*	286.00	198.64	7.47	(21.94)
1776	广发证券*	10.34	6.26	0.64	(45.59)	2333	长城汽车	11.54	13.54	1.41	(68.86)
6886	华泰证券	10.70	6.22	0.60	(30.62)	1839	中集车辆*	4.98	8.62	0.74	(55.30)
6099	招商证券	7.46	5.17	0.57	(53.75)	2338	潍柴动力	10.98	11.51	1.14	(21.32)
3958	东方证券	3.89	4.45	0.36	(62.96)	3606	福耀玻璃	37.60	26.34	3.21	(17.44)
6178	光大证券	5.26	6.57	0.39	(71.12)	1108	洛阳玻璃	14.08	30.29	1.98	(55.78)
6881	银河证券	4.10	3.62	0.42	(60.87)	6865	福莱特	26.55	28.61	4.00	(43.95)
6066	中信建投	7.55	5.38	0.76	(76.35)	38	一拖股份	3.26	5.94	0.54	(73.51)
1375	中州证券	1.23	11.95	0.36	(73.29)	1157	中联重科*	3.71	4.17	0.48	(47.88)
1456	国联证券	4.48	10.83	0.67	(66.42)	564	郑煤机	10.26	7.85	1.06	(42.94)
883	中国海油	9.76	5.24	0.78	(41.68)	1057	浙江世宝*	1.91	132.22	0.94	(82.30)
857	中石油	3.48	5.32	0.42	(42.35)	1072	东方电气	9.35	9.66	0.75	(52.32)
386	中石化	3.66	4.96	0.48	(23.99)	2727	上海电气	1.89	-	0.44	(62.64)
338	上石化	1.24	5.56	0.38	(65.16)	2208	金风科技*	14.58	15.86	1.49	(17.36)
1033	石化油服	0.55	-	1.31	(74.71)	187	京城机电	3.84	-	2.37	(82.10)
2883	中海油田	7.23	68.06	0.77	(53.15)	2607	上海医药	11.30	5.41	0.56	(43.15)
568	山东墨龙*	2.98	-	1.52	(37.04)	2196	复星医药	27.45	12.77	1.55	(45.03)
1088	中国神华	22.55	6.66	0.97	(31.85)	1513	丽珠医药*	22.35	10.38	1.40	(39.47)
1898	中煤能源	6.41	4.42	0.60	(39.23)	874	白云山	19.68	7.06	0.89	(38.69)
1171	兖州煤业	27.45	5.56	1.72	(42.39)	719	新华制药*	4.69	7.13	0.70	(80.48)
3996	中国能源建设	1.00	6.21	0.43	(61.78)	1349	复旦张江	3.17	13.47	1.28	(73.25)
1816	中广核*	1.82	7.76	0.76	(42.25)	1858	春立医疗	12.64	11.69	1.69	(46.43)
902	华能国际	3.47	-	-	(54.86)	6160	百济神州	118.80	-	3.86	(9.48)
991	大唐发电	1.36	-	0.75	(57.48)	1877	君实生物*	31.80	-	3.20	(54.81)
1071	华电国际	2.80	-	0.60	(46.97)	9995	荣昌生物	54.20	81.20	6.62	(21.05)
916	龙源电力	11.64	13.06	1.41	(50.28)	6185	康希诺	65.15	7.24	1.73	(66.46)
956	新天绿能	3.44	5.48	0.66	(74.63)	9989	海普瑞*	6.24	32.70	0.69	(65.41)
1618	中国中冶	1.54	3.45	0.32	(58.49)	2359	药明康德	94.75	34.06	5.73	(13.80)
2068	中铝国际	1.68	-	0.82	(68.93)	3759	康龙化成*	60.30	37.07	6.08	(32.33)
347	鞍钢股份*	2.63	3.09	0.35	(24.37)	3347	泰格医药	78.85	-	-	(37.56)
323	马钢股份	2.05	2.69	0.40	(42.40)	6821	凯莱英*	117.40	-	-	(43.38)
1053	重庆钢铁	0.99	4.64	0.33	(50.80)	6127	昭衍新药	47.20	37.63	3.04	(50.11)
2600	中国铝业	2.84	7.63	0.74	(46.80)	168	青岛啤酒	77.20	27.66	3.71	(37.66)
358	江西铜业	9.97	4.74	0.37	(50.45)	1533	庄园牧场*	10.84	48.49	1.30	(13.05)
2899	紫金矿业	9.34	10.90	2.69	(11.06)	553	南京熊猫	3.73	76.97	0.83	(67.70)
1787	山东黄金	13.82	370.57	2.29	(36.22)	981	中芯国际	17.72	10.27	0.74	(64.96)
3993	洛阳钼业	3.87	12.16	1.75	(38.49)	1385	复旦微电	33.60	73.00	7.49	(56.67)
1772	赣锋锂业	73.30	15.26	5.01	(31.11)	941	中国移动	51.75	7.33	0.76	(27.47)
9696	天齐锂业	85.55	-	-	(37.40)	728	中国电信	2.83	7.77	0.52	(34.94)
914	海螺水泥	31.05	-	0.75	(18.40)	763	中兴通讯*	16.82	9.87	1.33	(42.79)
2009	金隅股份	1.08	3.27	0.21	(64.28)	6869	长飞光纤	14.10	11.07	0.92	(64.26)
2202	万科*	13.82	6.09	0.58	(27.01)	921	海信家电*	9.40	10.73	1.04	(44.68)
588	北京北辰	0.93	-	0.19	(62.10)	6690	海尔智家	23.80	13.57	1.61	(12.84)
1528	美凯龙	2.89	4.92	0.20	(51.18)	1812	晨鸣纸业*	2.69	9.79	0.37	(56.28)
1065	创业环保	3.04	5.42	0.52	(60.51)	811	新华文轩	5.20	4.17	0.47	(50.15)
895	东江环保*	2.93	16.08	0.48	(60.70)						
1635	大众公用	1.41	12.21	0.41	(63.26)						

注\*: 其A股在深圳证券交易所上市。没有"\*"符号港股, 其A股在上海证券交易所上市

来源: 彭博、农银国际证券

**农银国际业务发展部连络人**

**戴昕**

[angeladai@abci.com.hk](mailto:angeladai@abci.com.hk)

电话：(852) 2147 8810

**农银国际机构销售部连络人**

**林青**

[sallylin@abci.com.hk](mailto:sallylin@abci.com.hk)

电话：(852) 2147 8835

**伍华安**

[johnng@abci.com.hk](mailto:johnng@abci.com.hk)

电话：(852) 2147 8806

**农银国际研究部连络人**

**陈宋恩**

[philipchan@abci.com.hk](mailto:philipchan@abci.com.hk)

电话：(852) 2147 8805

**周秀成**

[stevechow@abci.com.hk](mailto:stevechow@abci.com.hk)

电话：(852) 2147 8809

要下载最新的研究报告，请前往 <http://sec.abci.com.hk/eng/research/research.asp>

要下载过去的研究报告，请前往 [http://www.abci.com.hk/en-us/research\\_report.php](http://www.abci.com.hk/en-us/research_report.php)

陈宋恩及周秀成作为本研究报告全部或部分撰写人，谨此证明有关就研究报告中提及的所有公司及/或该公司所发行的证券所做出的观点，均属分析员之个人意见。分析员亦在此证明，就研究报告内所做出的推荐或个人观点，分析员并无直接或间接地收取任何补偿。此外，分析员及分析员之关联人士并没有持有（除以下披露权益）研究报告内所推介股份的任何权益，并且没有担任研究报告内曾提及的上市法团的高级工作人员。

**权益披露**

农银国际证券有限公司及/或与其附属公司，曾在过去12个月内，与建设银行，交通银行，光大银行，中金公司，中国平安，中信建投，浙商银行，农业银行，华泰证券，国泰君安，工商银行，中信银行，申万宏源，广发证券，招商证券，中国银行，中国人寿，药明康德，东方证券有投资银行业务关系。

陈宋恩持有中国农业银行H股股份。

**免责声明**

该报告只为客户使用，并只在适用法律允许的情况下分发。本研究报告并不牵涉具体使用者的投资目标，财务状况和特殊要求。该等资讯不得被视为购买或出售所述证券的要约或要约邀请。我等并不保证该等资讯的全部或部分可靠，准确，完整。该报告不应代替投资人自己的投资判断。文中分析建立于大量的假设基础上，我等并不承诺通知阁下该报告中的任何资讯或观点的变动，以及由于使用不同的假设和标准，造成的与其它分析机构的意见相反或不一致。分析员（们）负责报告的准备，为市场讯息采集、整合或诠释，或会与交易、销售和其它机构人员接触。农银国际证券有限公司不负责文中资讯的更新。农银国际证券有限公司对某一或某些公司内部部门的资讯进行控制，阻止内部流动或者进入其它部门及附属机构。负责此研究报告的分析员的薪酬完全由研究部或高层管理者（不包括投资银行）决定。分析员薪酬不取决于投行的收入，但或会与农银国际证券有限公司的整体收入（包括投行和销售部）有关。报告中所述证券未必适合在其它司法管辖区销售或某些投资人。文中所述的投资价格和价值、收益可能会有波动，历史表现不是未来表现的必然指示。外币汇率可能对所述证券的价格、价值或收益产生负面影响。如需投资建议、交易执行或其它咨询，请您联系当地销售代表。农银国际证券有限公司或任何其附属机构、总监、员工和代理，都不为阁下因依赖该等资讯所遭受的任何损失而承担责任。进一步的资讯可应要求而提供。

版权所有2022年农银国际证券有限公司

该材料的任何部分未经农银国际证券有限公司的书面许可不得复印、影印、复制或以任何其他形式分发

办公地址：香港中环，红棉路8号，东昌大厦13楼，农银国际证券有限公司

电话：(852) 2868 2183