

各股市走势图	1
股市短评	1
主要经济数据公布	1
主要新闻总结	1
国际经济要闻	2
大中华经济要闻	2
企业要闻	2
中港两地上市的 H 股股份	3
免责声明	4

指数	收市	日比(%)	5日(%)
恒生	22,154.08	1.21	10.29
H股	7,635.13	1.28	10.82
红筹	3,997.79	(0.38)	8.71
HSC大型股	2,016.98	1.14	9.78
HSC中型股	4,503.06	0.73	10.47
AH股溢价	141.57	(0.79)	(5.15)
沪深300	4,276.52	0.50	2.90
富时中国A50	13,843.50	0.70	3.91
上证180	9,049.48	0.35	2.64
上证380	5,969.74	0.63	3.92
台北加权	17,731.37	0.98	4.67
日经225	28,040.16	3.00	8.84
道琼斯	34,358.50	(1.29)	0.87
标普500	4,456.24	(1.23)	2.26
纳斯达克	13,922.60	(1.32)	3.62
德国DAX 30	14,283.65	(1.31)	(1.09)
富时100	7,460.63	(0.22)	2.32
法国CAC 40	6,581.43	(1.17)	(0.11)

商品期货/指数	市价	日比(%)	5日(%)
纽约期油(美元/桶)	114.42	(0.44)	11.11
纽约期金(美元/t oz)	1,946.20	0.46	0.15
标普高盛商品指数	782.85	3.69	14.38
CRB大宗商品期货价格指数	306.32	2.41	9.17
罗杰斯国际商品指数	4,255.84	2.64	10.18

外汇	汇率	5日(%)	1个月(%)
港元兑人民币	0.8165	0.32	0.82
美元兑人民币	6.3880	0.39	1.02
美元兑港元	7.8238	0.07	0.20
美元兑日元	121.18	2.13	4.66
欧元兑美元	1.1009	(0.74)	(1.64)
英镑兑美元	1.3209	0.46	(1.28)
澳元兑美元	0.7499	1.67	4.69

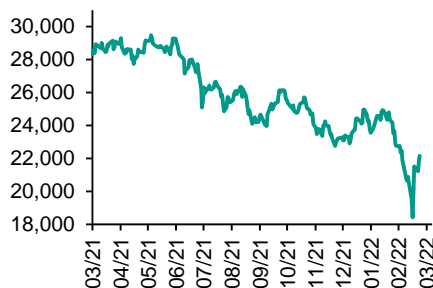
政府债券	收益率(%)	5日(bps)	1个月(bps)
中国(10年期)	2.8320	3.20	2.70
香港(10年期)	2.18100	18.60	41.30
美国(10年期)	2.30430	13.37	34.10

来源: 彭博

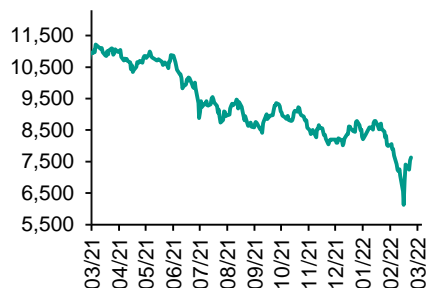
每天导读

各股市走势图

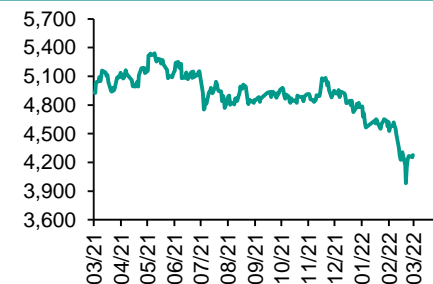
恒指走势图



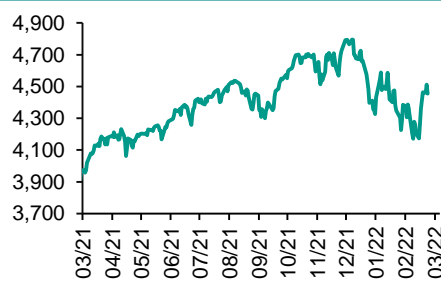
国指走势图



沪深300走势图



标普500走势图



来源: 彭博

股市短评

昨天美股三大指数均下跌, 其中纳斯达克指数跌幅最大。油价急升不利能源股以外大多数股份, 投资者亦关注西方国家领袖在布鲁塞尔讨论向俄罗斯进一步施压以结束俄乌战事。油价急升逾半成, 带动能源股指数逆市升逾1%收市。标普500指数11个行业指数表现不一, 其中能源指数领涨, 保健指数领跌。昨天欧洲三大股指均下跌, 其中德国DAX指数跌幅最大。油价上升加剧投资者对通胀进一步升温的忧虑。昨天恒指与国指均上升, 其中国指升幅较大。港股各行业指数表现不一, 其中信息科技业指数领涨, 公用事业指数领跌。昨天上证综指与深成指均上升, 深成指升幅较大。沪深300指数各行业指数表现不一, 其中电信业务指数领涨, 能源指数领跌。昨天沪股通北向净卖出14.91亿人民币, 南向净买入27.95亿港元; 港股通北向净买入12.97亿人民币, 南向净买入17.65亿港元。今天将公布美国3月制造业PMI以及欧元区3月制造业PMI。

主要经济资料公布

国家	经济指标	时间	市场预期	实际值	前值
欧元区	消费者信心指数	3月	-12.9	-18.7	-8.8
英国	CPI 同比	2月	6.0%	6.2%	5.5%
英国	CPI 月环比	2月	0.6%	0.8%	-0.1%
美国	新建住宅销量年率	2月	810k	772k	788k*
美国	新建住宅销售 月环比	2月	1.1%	-2.0%	-8.4%*

来源: 彭博 (*均为修正值)

主要新闻总结

- 美联储Bullard再次呼吁加快升息以给通胀降温
- 美国对301关税排除已经到期的部分中国产品恢复豁免
- 普京要求敌对国家以卢布支付俄罗斯天然气, 能源冲突升级
- 离岸人民币连续第四天下跌, 表现落后于新兴市场货币
- 英国物价升幅高于预期, 通胀率创30年来新高
- 中国已邀请美国NTSB参加东航客机失事调查
- 美国2月份新建住宅销量连续第二个月下滑
- 香港不放弃全民强制检测

国际经济要闻

美联储Bullard再次呼吁加快升息以给通胀降温

圣路易斯联邦储备银行行长James Bullard表示，美联储要让通胀率回到2%的目标还有“很长的路要走”，并再次呼吁更加激进的加息。“这意味着行动速度快于我们惯用的速度，”他说，并补充称美联储在1994-1995年紧缩周期将利率提高了300个基点，是可以复制的前例。(彭博)

普京要求敌对国家以卢布支付俄罗斯天然气，能源冲突升级

俄罗斯计划要求欧洲国家在购买天然气时以卢布支付，加深与西方的对峙，并可能加剧欧洲自1970年代以来最严重的能源紧缩。在俄罗斯总统弗拉基米尔·普京于政府会议中下令中央银行在一周内开发以卢布支付天然气费用的机制后，天然气价格飙升了逾30%。(彭博)

英国物价升幅高于预期，通胀率创30年来新高

英国通胀率飙升至6.2%的30年新高，加大了决策者保护消费者生活水平免遭挤压的压力。英国国家统计局周三公布的2月份通胀率高于1月录得的5.5%，也高于经济学家预期的6%，并反应了经济中价格的全面上升。央行预计今年晚些时候可能将出现两位数的通胀率。(彭博)

美国2月份新建住宅销量连续第二个月下滑

美国2月份新建住宅销量连续第二个月下降，表明价格居高不下和抵押贷款利率上升可能使潜在买家保持观望。周三公布的政府数据显示，2月份新建住宅折合年率销量下降2%至77.2万套，1月数据下修后为78.8万套。彭博调查经济学家对2月份销量的中值预期为81万。(彭博)

大中华经济要闻

美国对301关税排除已经到期的部分中国产品恢复豁免

拜登政府计划对以前豁免特朗普时期关税、豁免待遇大多已于2020年底到期的中国产品中的大约三分之二恢复豁免。这些豁免针对的是适用于“301关税”的产品，豁免追溯至2021年10月12日，并持续到今年12月31日。“301关税”指的是根据美国《1974年贸易法》第301条款加征的关税。(彭博)

离岸人民币连续第四天下跌，表现落后于新兴市场货币

尽管新兴市场货币上涨，但离岸人民币周三连续第四天下跌，创出了去年11月以来最长连跌。离岸人民币/美元下跌0.2%至6.3899元/美元；离岸人民币四天来累计下跌0.42%。(彭博)

中国已邀请美国NTSB参加东航客机失事调查

路透援引美国交通运输部长Pete Buttigieg报道说，美国国家运输安全委员会已接到中国参加波音737-800客机坠毁事件调查的邀请。东航失事客机驾驶舱黑匣子外观破损严重，搜寻区域发现人体组织碎片。(彭博)

香港不放弃全民强制检测

香港特首指出，随着感染人数下降，香港仍可能制定全民检测计划，而官员也在努力解决放宽限制措施后可能出现的航班和酒店客房短缺问题。(彭博)

企业要闻

中兴通讯股价飙升，美国法院裁定结束其缓刑期

中兴通讯股价一度飙升60%，美国法院此前裁定，应允许这家中国互联网巨头结束五年缓刑期。早上短暂停牌的中兴通讯H股在恢复交易后一度攀升至24.90港元，为去年10月以来的最高水平。该公司在深圳交易的A股涨停。(彭博)

融创中国子公司据称建议用两年兑付40亿元人民币可回售债券

据两位债券持有人，融创中国控股有限公司的主要在岸子公司建议用两年时间履行一支债券的兑付义务；这支40亿元人民币的债券原本在4月1日可卖回。他们在周三下午收到了债券受托人就兑付方案发出的通知。(彭博)

富力地产拟于到期日支付“16富力04”利息，延期兑付本金

REDD援引知情人士报道，富力地产拟于今年7月末偿还15%本金，并于今年10月至2023年3月每月支付10%本金，2023年4月支付剩余的25%本金。(彭博)

福建阳光集团未按期足额支付一期超短融资券本息共计5.24亿元人民币

根据中国货币网公告，福建阳光集团未按期足额支付一期超短期融资券本息共计5.24亿元人民币。该期超短融资券简称：21福建阳光SCP001；发行金额5亿元人民币；发行期限270天；计息期债项利率6.5%；到期日3月22日。(彭博)

中港两地上市的股份

港股代码	股份名称	港股 收盘价 (港元)	动态市盈率	市净率	港股/A股 价比(%)	港股代码	股份名称	港股 收盘价 (港元)	动态市盈率	市净率	港股/A股 价比(%)
939	建设银行	5.64	3.93	0.47	(23.82)	753	中国国航	5.63	-	0.93	(51.88)
1398	工商银行	4.63	4.15	0.48	(17.48)	670	东方航空	2.73	-	0.81	(57.16)
1288	农业银行	2.89	3.65	0.41	(21.28)	1055	南方航空	4.59	-	0.86	(43.10)
3988	中国银行	3.00	3.43	0.39	(22.18)	1919	中远海控	15.06	2.66	1.75	(24.70)
1658	邮储银行	6.23	6.76	0.76	(3.16)	598	中国外运	2.34	3.78	0.43	(50.88)
3328	交通银行	5.37	3.44	0.42	(10.56)	2866	中远海发	1.32	3.36	0.80	(63.80)
3968	招商银行	61.45	10.56	1.73	9.37	1138	中远海能	3.38	-	0.38	(50.04)
998	中信银行	3.69	2.73	0.30	(33.06)	2880	大连港	0.72	13.44	0.37	(65.91)
6818	光大银行	2.86	3.15	0.32	(27.43)	6198	青岛港	4.11	5.45	0.63	(38.46)
2016	浙商银行	3.25	4.78	0.46	(19.54)	3369	秦港股份	1.21	5.45	0.35	(63.77)
1988	民生银行	2.98	3.28	0.18	(35.28)	317	广船国际	5.84	19.20	0.43	(72.87)
6196	郑州银行*	1.67	4.11	0.28	(52.77)	2039	中集集团*	12.74	4.51	0.79	(26.98)
3866	青岛银行*	3.82	6.28	0.59	(19.19)	1800	中国交建	4.21	2.66	0.25	(62.48)
1963	重庆银行	4.65	2.99	0.31	(56.62)	390	中国中铁	4.53	3.40	0.41	(37.68)
3618	渝农商行	2.89	3.38	0.26	(38.54)	1186	中国铁建	4.92	2.24	0.27	(46.99)
2628	中国人寿	12.32	5.49	0.60	(60.96)	1766	中国中车	3.24	6.83	0.52	(51.40)
2318	中国平安	56.70	7.99	1.03	(3.59)	3898	时代电气	33.85	14.90	1.20	(58.64)
2601	中国太保	20.15	5.71	0.72	(29.50)	3969	中国通号	2.62	6.23	0.57	(52.58)
1336	新华保险	21.95	3.36	0.52	(48.18)	525	广深铁路	1.38	131.91	0.28	(49.14)
1339	人保集团	2.50	4.05	0.42	(55.15)	177	宁沪高速	8.09	7.62	1.11	(21.46)
6030	中信证券	18.24	9.87	1.02	(28.71)	548	深圳高速	7.67	4.14	0.68	(33.54)
3908	中金公司	18.08	7.35	0.98	(64.70)	995	皖通高速	7.22	6.39	0.81	(21.38)
6837	海通证券	6.26	4.81	0.42	(51.26)	107	成渝高速	2.01	3.72	0.31	(63.86)
2611	国泰君安	10.50	5.70	0.59	(45.00)	2238	广汽集团	6.53	8.74	0.62	(53.43)
6806	申万宏源*	1.77	4.14	0.39	(66.86)	1211	比亚迪*	225.60	162.41	6.37	(25.66)
1776	广发证券*	11.24	6.87	0.70	(48.28)	2333	长城汽车	13.08	12.63	1.67	(63.01)
6886	华泰证券	12.06	7.27	0.67	(33.36)	1839	中集车辆*	5.26	6.38	0.23	(56.86)
6099	招商证券	9.23	6.25	0.71	(48.44)	2338	潍柴动力	12.92	8.56	1.31	(25.68)
3958	东方证券	5.18	7.80	0.48	(61.44)	3606	福耀玻璃	30.85	20.47	2.49	(29.24)
6178	光大证券	5.39	8.89	0.38	(65.05)	1108	洛阳玻璃	15.22	12.06	2.05	(53.10)
6881	银河证券	4.45	4.07	0.45	(64.36)	6865	福莱特	31.90	26.03	4.72	(45.56)
6066	中信建投	7.86	5.62	0.80	(73.06)	38	一拖股份	3.75	7.45	0.61	(73.96)
1375	中州证券	1.40	9.94	0.38	(75.27)	1157	中联重科*	5.16	4.09	0.66	(37.83)
1456	国联证券	4.09	12.07	0.74	(74.74)	564	郑煤机	8.30	8.97	0.85	(50.94)
857	中石油	3.93	6.97	0.47	(39.83)	1057	浙江世宝*	1.82	26.28	0.85	(74.92)
386	中石化	3.72	5.23	0.48	(26.64)	1072	东方电气	8.93	9.45	0.70	(50.62)
338	上石化	1.64	7.22	0.49	(63.30)	2727	上海电气	2.13	-	0.43	(58.40)
1033	石化油服	0.63	-	1.31	(74.72)	2208	金风科技*	12.22	12.29	1.24	(29.11)
2883	中海油田	8.12	15.77	0.81	(52.25)	42	东北电气	0.34	-	-	(78.35)
568	山东墨龙*	4.08	15.36	1.58	(30.33)	187	京城机电	5.14	-	2.93	(80.68)
1088	中国神华	21.75	7.90	0.95	(33.28)	2607	上海医药	15.38	6.32	0.75	(47.81)
1898	中煤能源	5.47	4.36	0.53	(40.94)	2196	复星医药	35.75	15.75	1.90	(42.39)
1171	兖州煤业	22.15	6.78	1.59	(49.41)	1513	丽珠医药*	30.25	13.17	1.84	(38.53)
3996	中国能源建设	1.18	4.85	0.48	(61.25)	874	白云山	21.40	7.62	0.98	(42.76)
1816	中广核*	2.07	8.75	0.84	(38.02)	719	新华制药*	4.09	5.73	0.61	(63.67)
902	华能国际	3.59	-	0.81	(62.85)	1349	复旦张江	3.60	15.43	1.51	(75.59)
991	大唐发电	1.20	-	0.46	(59.94)	1858	春立医疗	10.16	8.88	2.32	(60.37)
1071	华电国际	2.48	4.85	0.42	(44.96)	6160	百济神州	115.50	-	3.16	(10.49)
916	龙源电力	16.34	18.02	1.94	(51.23)	1877	君实生物*	59.85	-	5.77	(45.78)
956	新天绿能	4.52	6.80	1.13	(72.87)	6185	康希诺	143.10	45.55	4.11	(53.88)
1618	中国中冶	2.19	4.24	0.45	(53.18)	9989	海普瑞*	5.92	6.37	0.61	(67.53)
2068	中铝国际	2.44	-	0.95	(64.06)	2359	药明康德	124.80	58.55	7.81	(7.91)
347	鞍钢股份*	3.47	3.26	0.44	(20.16)	3759	康龙化成*	92.20	50.65	6.73	(32.47)
323	马钢股份	3.01	3.52	0.56	(38.25)	3347	泰格医药	93.20	-	-	(25.15)
1053	重庆钢铁	1.23	2.85	0.39	(47.27)	6821	凯莱英*	240.00	-	-	(42.45)
2600	中国铝业	4.74	13.63	1.20	(36.92)	6127	昭衍新药	67.00	54.96	14.21	(52.79)
358	江西铜业	13.18	7.01	0.58	(45.03)	168	青岛啤酒	65.85	25.68	3.13	(36.54)
2899	紫金矿业	11.82	15.96	3.56	(15.10)	6116	拉夏贝尔	0.38	-	-	(75.63)
1787	山东黄金	14.80	-	2.12	(38.21)	1533	庄园牧场*	9.33	47.57	1.09	(43.71)
3993	洛阳钼业	4.09	14.07	1.81	(37.27)	553	南京熊猫	3.80	49.50	0.81	(66.21)
1772	赣锋锂业	109.80	38.93	6.65	(30.93)	981	中芯国际	18.14	12.33	1.07	(68.95)
914	海螺水泥	38.80	5.10	0.97	(14.91)	1385	复旦微电子	21.50	43.29	5.72	(62.18)
2009	金隅股份	1.21	3.71	0.22	(66.48)	941	中国移动	54.35	7.81	0.77	(31.42)
2202	万科*	17.50	4.31	0.73	(20.42)	728	中国电信	3.10	8.41	0.53	(37.66)
588	北京北辰	1.13	11.07	0.21	(65.40)	763	中兴通讯*	19.16	10.65	1.43	(39.96)
1528	美凯龙	3.37	4.65	0.21	(66.24)	6869	长飞光纤	10.94	9.61	0.71	(69.07)
1065	创业环保	3.34	6.33	0.58	(61.85)	921	海信家电*	7.88	5.82	0.85	(43.60)
895	东江环保*	3.31	9.90	0.51	(61.27)	6690	海尔智家	25.05	13.96	2.47	(8.34)
1635	大众公用	1.62	8.12	0.46	(63.14)	1812	晨鸣纸业*	3.45	3.48	0.41	(57.55)
						811	新华文轩	5.42	4.48	0.52	(49.72)

注*: 其A股在深圳证券交易所上市。没有"*"符号港股, 其A股在上海证券交易所上市

来源: 彭博、农银国际证券

农银国际业务发展部连络人

戴昕

angeladai@abci.com.hk

电话：(852) 2147 8810

农银国际机构销售部连络人

林青

sallylin@abci.com.hk

电话：(852) 2147 8835

伍华安

johnng@abci.com.hk

电话：(852) 2147 8806

农银国际研究部连络人

陈宋恩

philipchan@abci.com.hk

电话：(852) 2147 8805

周秀成

stevechow@abci.com.hk

电话：(852) 2147 8809

要下载最新的研究报告，请前往 <http://sec.abci.com.hk/eng/research/research.asp>

要下载过去的研究报告，请前往 http://www.abci.com.hk/en-us/research_report.php

陈宋恩及周秀成作为本研究报告全部或部分撰写人，谨此证明有关就研究报告中提及的所有公司及/或该公司所发行的证券所做出的观点，均属分析员之个人意见。分析员亦在此证明，就研究报告内所做出的推荐或个人观点，分析员并无直接或间接地收取任何补偿。此外，分析员及分析员之关联人士并没有持有（除以下披露权益）研究报告内所推介股份的任何权益，并且没有担任研究报告内曾提及的上市法团的高级工作人员。

权益披露

农银国际证券有限公司及/或与其附属公司，曾在过去12个月内，与建设银行，交通银行，光大银行，中金公司，中国平安，

中信建投，中海油田，浙商银行，农业银行，华泰证券，国泰君安，工商银行，中信银行，申万宏源，中集集团，中国铁建，广发证券，招商证券，中国银行，远洋集团有投资银行业务关系。

陈宋恩持有中国农业银行H股股份。

免责声明

该报告只为客户使用，并只在适用法律允许的情况下分发。本研究报告并不牵涉具体使用者的投资目标，财务状况和特殊要求。该等资讯不得被视为购买或出售所述证券的要约或要约邀请。我等并不保证该等资讯的全部或部分可靠，准确，完整。该报告不应代替投资人自己的投资判断。文中分析建立于大量的假设基础上，我等并不承诺通知阁下该报告中的任何资讯或观点的变动，以及由于使用不同的假设和标准，造成的与其它分析机构的意见相反或不一致。分析员（们）负责报告的准备，为市场讯息采集、整合或诠释，或会与交易、销售和其它机构人员接触。农银国际证券有限公司不负责文中资讯的更新。农银国际证券有限公司对某一或某些公司内部部门的资讯进行控制，阻止内部流动或者进入其它部门及附属机构。负责此研究报告的分析员的薪酬完全由研究部或高层管理者（不包括投资银行）决定。分析员薪酬不取决于投行的收入，但或会与农银国际证券有限公司的整体收入（包括投行和销售部）有关。报告中所述证券未必适合在其它司法管辖区销售或某些投资人。文中所述的投资价格和价值、收益可能会有波动，历史表现不是未来表现的必然指示。外币汇率可能对所述证券的价格、价值或收益产生负面影响。如需投资建议、交易执行或其它咨询，请您联系当地销售代表。农银国际证券有限公司或任何其附属机构、总监、员工和代理，都不为阁下因依赖该等资讯所遭受的任何损失而承担责任。进一步的资讯可应要求而提供。

版权所有2022年农银国际证券有限公司

该材料的任何部分未经农银国际证券有限公司的书面许可不得复印、影印、复制或以任何其他形式分发

办公地址：香港中环，红棉路8号，东昌大厦13楼，农银国际证券有限公司

电话：(852) 2868 2183