

各股市走势图 ..... 1  
股市短评 ..... 1  
主要经济数据公布 ..... 1  
主要新闻总结 ..... 1  
国际经济要闻 ..... 2  
大中华经济要闻 ..... 2  
企业要闻 ..... 2  
中港两地上市的 H 股股份 ..... 3  
免责声明 ..... 4

指数	收市	日比(%)	5日(%)
恒生	24,698.48	0.49	2.67
H股	10,261.25	(0.55)	2.04
红筹	3,953.09	(0.38)	0.50
HSC大型股	2,024.92	0.37	2.49
HSC中型股	4,597.10	(0.72)	0.09
AH股溢价	118.95	0.81	(0.14)
沪深300	3,446.72	0.03	(0.44)
富时中国A50	10,412.08	0.22	0.87
上证180	7,450.12	0.09	(0.24)
上证380	5,547.82	0.22	(2.39)
台北加权	9,860.62	0.04	2.37
日经225	19,251.87	1.10	4.66
道琼斯	20,981.33	0.03	1.96
标普500	2,388.77	0.06	1.40
纳斯达克	6,048.94	0.39	2.23
德国DAX 30	12,443.79	(0.23)	3.46
富时100	7,237.17	(0.71)	1.67
法国CAC 40	5,271.70	(0.31)	3.82

商品期货/指数	市价	日比(%)	5日(%)
纽约期油(美元/桶)	49.16	0.39	(0.93)
纽约期金(美元/t oz)	1,264.60	(0.10)	(1.77)
标普高盛商品指数	380.38	(0.76)	(1.89)
CRB大宗商品期货价格指数	180.49	(0.67)	(1.39)
罗杰斯国际商品指数	2,200.57	(0.62)	(1.59)

外汇	汇率	5日(%)	1个月(%)
港元兑人民币	0.8871	0.12	0.27
美元兑人民币	6.9027	0.20	0.42
美元兑港元	7.7809	0.07	0.16
美元兑日元	111.26	1.95	0.10
欧元兑美元	1.0864	1.27	0.46
英镑兑美元	1.2893	0.59	3.56
澳元兑美元	0.7466	(0.99)	(2.19)

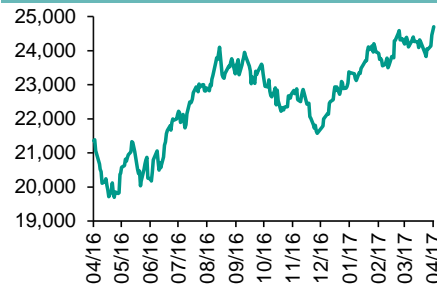
政府债券	收益率(%)	5日(bps)	1个月(bps)
中国(10年期)	3.4540	1.90	20.90
香港(10年期)	1.37600	4.60	(17.80)
美国(10年期)	2.29280	4.48	(12.50)

来源：彭博

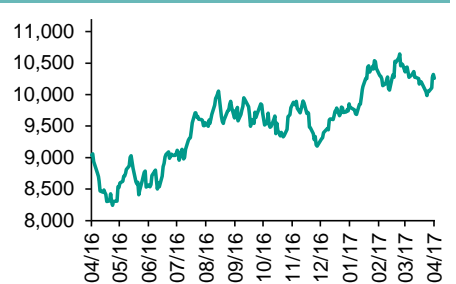
## 每天导读

### 各股市走势图

#### 恒指走势图



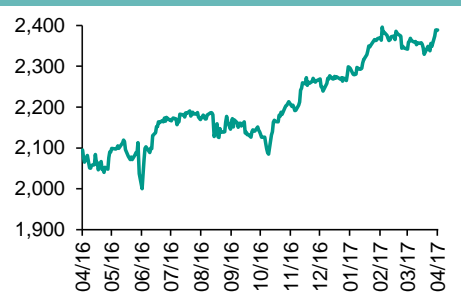
#### 国指走势图



### 沪深300走势图



### 标普500走势图



来源：彭博

### 股市短评

昨天美国股市收盘近持平，盘中上下震荡。随着上任100天时间的临近，特朗普政府正寻求粉饰其执政成绩。昨天欧洲股市收窄盘中跌幅，欧洲央行行长德拉吉称经济复苏广泛，但鉴于通胀压力仍然疲弱，不急于加码刺激措施。昨天港股上升，恒指跑赢国指；港股11个行业类别指数表现不一，其中信息科技业及金融业指数领涨，消费服务业及原材料业指数领跌。昨天上证综指涨0.36%，深成指涨0.24%；沪深300指数信息技术指数领涨，工业指数领跌。港股通（沪）全天使用额度为26.02亿元，使用比例为24.78%；沪股通全天使用额度为2.31亿元，使用比例为1.78%。港股通（深）全天使用额度为2.89亿元，使用比例为2.75%；深股通全天使用额度为6.73亿元，使用比例为5.18%。昨天沪深两市两融余额升至9,148.63亿元，沪深两市总交易量升至6,002亿元。今天将公布日本3月失业率及英国4月全国房价环比。

### 主要经济数据公布

国家	经济指标	时间	市场预期	实际值	前值
德国	GfK消费者信心指数	5月	9.9	10.2	9.8
德国	CPI 月环比	4月	-0.1%	0.0%	0.2%
意大利	制造业信心指数	4月	107.3	107.9	107.1
美国	批发库存月环比	3月	0.2%	-0.1%	0.4%
美国	耐用品订单	3月	1.3%	0.7%	1.8%
美国	首次失业人数	4月22日	245k	257k	244k

来源：彭博 (\*均为修正值)

### 主要新闻总结

- 美国白宫：特朗普不会立即退出北美自由贸易协定
- 特朗普的税改计划为所有美国人减税，但欠缺细节
- 日本央行调降通胀预测，维持刺激政策不变
- 黑田东彦：太早讨论退出会搅乱市场
- 中国央行：加强金融监管协调，有序化解处置突出风险点
- 中国3月份工业利润延续升势，原材料价格上涨
- 中国外汇局：3月份国际货物和服务贸易顺差85亿美元
- 中国希望年底前与FAA和EASA达成新的航空器适航协议



国际经济要闻

美国白宫：特朗普不会立即退出北美自由贸易协定

白宫宣布，美国总统特朗普不会让美国立刻退出北美自由贸易协定(NAFTA)，此前特朗普与墨西哥和加拿大领导人分别就有关重新谈判NAFTA的方式进行了磋商。据两位白宫官员透露，特朗普的一些幕僚希望在周六特朗普执政第100天这个纪念日之前，进行一个大动作，履行在竞选时的承诺。(彭博)

特朗普的税改计划为所有美国人减税，但欠缺细节

美国总统特朗普约11周前承诺的“非凡”税改计划在白宫公布：内容只有一页的要点，字数总计不到250字。这份文件欠缺细节，包括提出的企业和个人减税是否会增加联邦赤字都没有说清楚。这个问题的答案可能决定特朗普建议的公司税率--从目前的35%降到15%--到底是永久的或只是暂时的。(彭博)

日本央行调降通胀预测，维持刺激政策不变

日本央行维持刺激政策不变并调降通胀率预测，这表明，日本央行仍远远未到撤出货币宽松政策的时候。日本央行公布的政策声明中称，将继续以两项政策利率及资产购买计划来刺激物价上涨，这一决定符合彭博此前调查的几乎所有经济学家的预期。(彭博)

黑田东彦：太早讨论退出会搅乱市场

日本央行总裁黑田东彦表示，央行目前距离物价目标只达成一半，现在谈当前货币政策退场还太早。黑田东彦在央行维持货币政策不变后在记者会上表示，央行会在时机来临时适当沟通退出策略。必须先达到2%的目标之后，才会讨论退出。(彭博)

大中华经济要闻

中国央行：加强金融监管协调，有序化解处置突出风险点

中国央行发布贯彻中国国家主席习近平4月25日讲话精神的新闻稿。今年继续实施稳健中性的货币政策，着力增强金融支持供给侧结构性改革力度，进一步做好金融支持“三去一降一补”，深化金融重点领域和关键环节改革高度重视防控金融风险，有序化解处置突出风险点，切实维护国家金融安全。(彭博)

中国3月份工业利润延续升势，原材料价格上涨

中国3月份工业企业利润猛增，生产者价格维持升势，提振了钢铁厂，煤矿和重型设备制造商的盈利。国家统计局周四宣布，3月规模以上工业企业利润同比增长23.8%报6,887亿元人民币(1,000亿美元)。(彭博)

中国外汇局：3月份国际货物和服务贸易顺差85亿美元

中国外汇局公告称，3月国际收支口径的货物贸易顺差305亿美元，服务贸易逆差221亿美元。外汇局全面采用支付渠道数据编制旅行收入和支出，及根据其他最新获得的数据，修订2016年以来国际货物和服务贸易月度数据。(彭博)

中国希望年底前与FAA和EASA达成新的航空器适航协议

中国民用航空局(CAAC)航空器适航审定司副巡视员王京玲表示，中国争取在2017年年底前与美国和欧洲航空管理机构达成新的双边适航协议。一旦被纳入双边协议，中国国产飞机出口发达市场难度将因此减小。(彭博)

企业要闻

安邦董事长吴小晖称公司未来重点是养老和医疗

新京报援引安邦董事长吴小晖26日接受采访时讲话称安邦未来30年的战略重点就是做养老和医疗。安邦的海外投资没用一分钱外汇，全部用国际融资进行，而且能够通过海外购买国家开发银行的债券把外汇引入国内。安邦人寿2016年净利降至151亿元人民币。(彭博)

中国麻辣火锅走出国门，海底捞计划今年境外新开多达10家门店

为等座客人提供免费按摩和美甲服务的中国火锅连锁商四川海底捞餐饮股份有限公司，今年可能新开80家门店，并谋求扩展海外市场。公司董事长张勇表示，其中多达10家新店将开在海外。(彭博)

阿里巴巴在俄罗斯为中国游客开通支付宝服务

据俄罗斯报纸RBC报道，阿里巴巴称，该公司在俄罗斯开通了电子支付服务支付宝，以便入境中国游客在莫斯科商店为纪念品、苏联手表和奢侈品付款。该公司与当地的Modulbank达成协议，将在商店安装支付终端。(彭博)

汇丰料并购苏格兰皇家银行子公司，意在扩大在沙特市场份额

汇丰控股有限公司将加强其在沙特阿拉伯的市场占有率，可能与苏格兰皇家银行的沙特子公司寻求合并。苏格兰皇家银行旗下的AlawwalBank和汇丰的SaudiBritishBank表示正在探索潜在的并购机会，缔造沙特第三大银行。(彭博)

## 中港两地上市的H股股份

H股代码	股份名称	H股 收盘价 (港元)	动态市盈率	市净率	H股/A股 价比(%)	H股代码	股份名称	H股 收盘价 (港元)	动态市盈率	市净率	H股/A股 价比(%)
939	建设银行	6.34	6.02	0.87	(5.77)	895	东江环保*	12.84	18.43	3.01	(39.82)
1398	工商银行	5.11	5.82	0.86	(7.25)	1635	大众公用	3.52	14.17	1.27	(47.51)
1288	农业银行	3.60	5.80	0.84	(5.65)	753	中国国航	6.84	10.94	1.15	(32.98)
3988	中国银行	3.78	6.02	0.75	(6.73)	670	东方航空	4.21	11.45	1.09	(43.41)
3328	交通银行	6.04	5.90	0.70	(11.13)	1055	南方航空	5.29	9.05	1.07	(39.46)
3968	招商银行	20.50	7.37	1.14	(4.33)	1919	中国远洋	3.35	-	1.65	(45.95)
998	中信银行	4.95	5.17	0.61	(26.92)	2866	中海集运	1.66	47.05	1.30	(62.30)
6818	光大银行	3.62	5.13	0.68	(16.93)	1138	中海发展	4.27	8.05	0.56	(43.46)
1988	民生银行	7.76	5.21	0.72	(12.66)	2880	大连港	1.39	37.62	0.89	(59.63)
2628	中国人寿	23.75	31.45	1.96	(19.12)	317	广船国际	15.52	272.97	1.88	(58.14)
2318	中国平安	44.00	10.65	1.73	3.05	2039	中集集团*	13.04	69.95	1.17	(27.35)
2601	中国太保	29.10	19.34	1.77	(7.14)	1800	中国交建	10.60	9.52	1.05	(45.28)
1336	新华保险	39.05	21.90	1.83	(22.82)	390	中国中铁	6.60	11.31	1.04	(33.49)
6030	中信证券	16.26	16.61	1.22	(11.26)	1186	中国铁建	10.92	9.32	1.00	(25.71)
6837	海通证券	12.80	16.23	1.18	(23.60)	1766	中国中车	7.52	15.93	1.73	(34.69)
1776	广发证券*	16.26	13.65	1.40	(13.75)	525	广深铁路	4.31	22.83	0.96	(20.13)
6886	华泰证券	15.18	15.24	1.11	(20.44)	177	宁沪高速	11.46	15.28	2.30	4.33
6099	招商证券	11.90	11.61	1.18	(33.87)	548	深圳高速	7.12	11.76	1.09	(26.32)
3958	东方证券	7.55	10.95	1.03	(54.04)	995	皖通高速	6.16	9.74	1.04	(61.16)
6178	光大证券	11.56	13.70	1.00	(30.62)	107	成渝高速	3.40	9.35	0.69	(39.89)
6881	银河证券	7.12	11.60	1.04	(49.06)	2238	广汽集团	12.06	10.96	1.57	(58.12)
1375	中州证券	4.17	16.44	1.37	(65.15)	1211	比亚迪*	45.90	20.79	2.34	(21.95)
857	中石油	5.49	32.06	0.74	(37.65)	2333	长城汽车	8.93	7.17	1.53	(39.57)
386	中石化	6.34	11.89	0.93	(2.84)	2338	潍柴动力	12.58	18.34	1.40	(0.24)
338	上石化	4.33	7.00	1.68	(41.62)	3606	福耀玻璃	27.90	19.77	3.44	8.68
1033	石化油服	1.32	-	2.30	(62.88)	1108	洛阳玻璃	5.09	204.05	5.70	(77.76)
2883	中海油田	7.15	-	0.86	(43.80)	38	一拖股份	4.15	25.25	0.76	(61.06)
568	山东墨龙*	1.36	-	0.53	(77.61)	1157	中联重科*	3.70	-	0.68	(27.49)
1088	中国神华	18.14	12.82	1.01	(16.79)	564	郑煤机	4.85	59.30	0.72	-
1898	中煤能源	3.78	13.04	0.52	(42.17)	1057	浙江世宝*	7.42	37.09	1.42	(74.14)
1171	兖州煤业	6.71	14.15	0.83	(48.54)	1072	东方电气	6.94	-	0.68	(35.56)
902	华能国际	5.35	8.40	0.84	(39.40)	2727	上海电气	3.69	21.27	0.97	-
991	大唐发电	2.30	5.94	0.68	(56.65)	2208	金风科技*	11.30	9.12	1.37	(32.69)
1071	华电国际	3.28	8.57	0.67	(44.34)	42	东北电气	2.06	-	5.58	(70.04)
1618	中国中冶	2.93	10.21	0.89	(48.40)	187	京城机电	2.69	-	1.78	(69.84)
347	鞍钢股份*	5.03	19.99	0.72	(13.99)	300	沈机集团	停牌	-	-	-
323	马钢股份	2.52	-	0.91	(28.91)	2607	上海医药	19.80	14.26	1.49	(26.15)
1053	重庆钢铁	1.27	-	3.79	-	2196	复星医药	29.95	21.24	2.88	(12.15)
2600	中国铝业	3.89	147.56	1.35	(28.81)	1513	丽珠医药*	47.70	21.34	2.73	(29.47)
358	江西铜业	11.98	42.94	0.79	(34.82)	874	白云山	22.80	18.52	1.89	(27.59)
2899	紫金矿业	2.78	28.83	1.91	(26.49)	719	新华制药*	6.85	18.48	1.40	(58.53)
3993	洛阳钼业	2.40	35.98	1.92	(51.46)	168	青岛啤酒	34.90	38.33	2.47	(4.05)
914	海螺水泥	26.65	14.62	1.64	11.51	553	南京熊猫	5.79	42.28	1.44	(61.15)
2009	金隅股份	4.22	8.88	0.90	(51.52)	763	中兴通讯*	14.96	-	2.01	(25.84)
2202	万科*	19.90	9.34	1.71	(10.79)	921	海信科龙*	11.24	12.48	2.79	(31.81)
588	北京北辰	2.99	11.05	0.52	(51.76)	1812	晨鸣纸业*	8.89	6.86	1.01	(33.94)
1065	创业环保	5.13	13.91	1.39	(71.40)	811	新华文轩	6.91	11.05	0.91	(64.84)

注\*: 其A股在深圳证券交易所上市。没有"\*"符号H股, 其A股在上海证券交易所上市

来源: 彭博、农银国际证券

**农银国际业务发展部联系人**

戴昕

[angeladai@abci.com.hk](mailto:angeladai@abci.com.hk)

电话: (852) 2147 8810

**农银国际机构销售部联系人**

关宝娟

[joycekwan@abci.com.hk](mailto:joycekwan@abci.com.hk)

电话: (852) 2147 8838 / 2147 8855

林允文

[vivianlin@abci.com.hk](mailto:vivianlin@abci.com.hk)

电话: (852) 2147 8842

**农银国际研究部联系人**

陈宋恩

[philipchan@abci.com.hk](mailto:philipchan@abci.com.hk)

电话: (852) 2147 8805

周秀成

[stevechow@abci.com.hk](mailto:stevechow@abci.com.hk)

电话: (852) 2147 8809

要下载最新的研究报告, 请前往 <http://sec.abci.com.hk/eng/research/research.asp>

要下载过去的研究报告, 请前往 [http://www.abci.com.hk/en-us/research\\_report.php](http://www.abci.com.hk/en-us/research_report.php)

陈宋恩及周秀成作为本研究报告全部或部分撰写人, 谨此证明有关就研究报告中提及的所有公司及/或该公司所发行的证券所做出的观点, 均属分析员之个人意见。分析员亦在此证明, 就研究报告内所做出的推荐或个人观点, 分析员并无直接或间接地收取任何补偿。此外, 分析员及分析员之关联人士并没有持有(除以下披露权益)研究报告内所推介股份的任何权益, 并且没有担任研究报告内曾提及的上市法团的高级工作人员。

**权益披露**

农银国际证券有限公司及/或与其附属公司, 曾在过去12个月内, 与本报告提及的公司有投资银行业务关系。

陈宋恩持有中国农业银行H股股份。

**免责声明**

该报告只为客户使用, 并只在适用法律允许的情况下分发。本研究报告并不牵涉具体使用者的投资目标, 财务状况和特殊要求。该等资讯不得被视为购买或出售所述证券的要约或要约邀请。我等并不保证该等资讯的全部或部分可靠, 准确, 完整。该报告不应代替投资人自己的投资判断。文中分析建立于大量的假设基础上, 我等并不承诺通知阁下该报告中的任何资讯或观点的变动, 以及由于使用不同的假设和标准, 造成的与其它分析机构的意见相反或不一致。分析员(们)负责报告的准备, 为市场讯息采集、整合或诠释, 或会与交易、销售和其它机构人员接触。农银国际证券有限公司不负责文中资讯的更新。农银国际证券有限公司对某一或某些公司内部部门的资讯进行控制, 阻止内部流动或者进入其它部门及附属机构。负责此研究报告的分析员的薪酬完全由研究部或高层管理者(不包括投资银行)决定。分析员薪酬不取决于投行的收入, 但或会与农银国际证券有限公司的整体收入(包括投行和销售部)有关。报告中所述证券未必适合在其它司法管辖区销售或某些投资人。文中所述的投资价格和价值、收益可能会有波动, 历史表现不是未来表现的必然指示。外币汇率可能对所述证券的价格、价值或收益产生负面影响。如需投资建议、交易执行或其它咨询, 请您联系当地销售代表。农银国际证券有限公司或任何其附属机构、总监、员工和代理, 都不为阁下因依赖该等资讯所遭受的任何损失而承担责任。进一步的资讯可应要求而提供。

版权所有2017年农银国际证券有限公司

该材料的任何部分未经农银国际证券有限公司的书面许可不得复印、影印、复制或以任何其他形式分发

办公地址: 香港中环, 红棉路8号, 东昌大厦13楼, 农银国际证券有限公司

电话: (852) 2868 2183