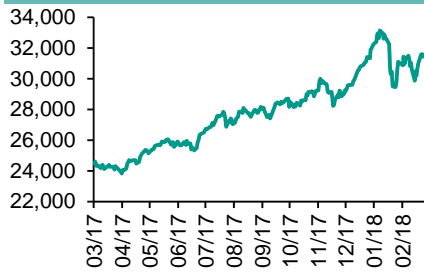


各股市走势图	1
股市短评	1
主要经济数据公布	1
主要新闻总结	1
国际经济要闻	2
大中华经济要闻	2
企业要闻	2
中港两地上市的H股股份	3
免责声明	4

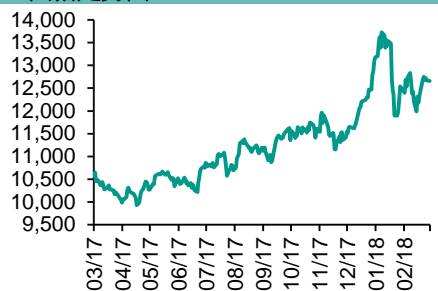
## 每天导读

### 各股市走势图

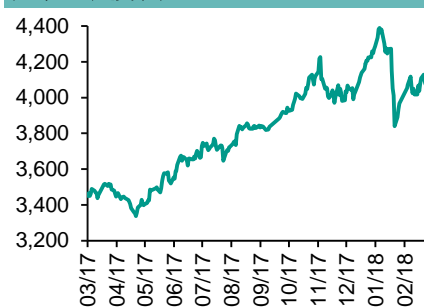
#### 恒指走势图



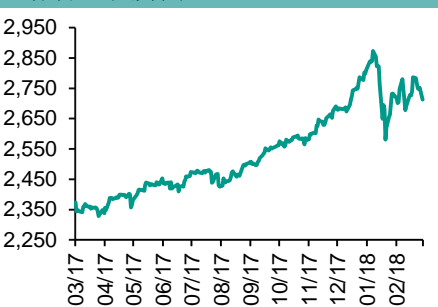
#### 国指走势图



#### 沪深300走势图



#### 标普500走势图



来源：彭博

### 股市短评

昨天美国股市三大指数均下跌，社交网站Facebook股价下跌，加上市场忧虑贸易战令工业股受压，拖累大市表现。标普500指数中10个行业指数均下跌，其中信息技术指数领跌。昨天欧洲三大股市均下跌，投资者因潜在贸易战而有戒心。昨天恒指上升，国指下跌。港股11个行业指数表现不一，其中消费服务业指数领涨，综合企业指数领跌。昨天上证综指及深成指均上升，上证综指升幅较大。沪深300指数中10个行业指数表现不一，其中医药卫生指数领涨；原材料指数领跌。港股通（沪）全天使用额度为3.22亿元，使用比例为3.06%；沪股通全天使用额度为4.81亿元，使用比例为3.70%。港股通（深）全天使用额度为7.06亿元，使用比例为6.73%；深股通全天使用额度为5.41亿元，使用比例为4.16%。昨天沪深两市两融余额涨至10078亿元，沪深两市总交易量涨至3980亿元。今天将公布欧元区3月ZEW投资者预期指数及欧元区3月消费者信心指数初值。

指数	收市	日比(%)	5日(%)
恒生	31,513.76	0.04	(0.26)
H股	12,660.46	(0.10)	(0.29)
红筹	4,500.78	0.03	(1.38)
HSC大型股	2,652.42	(0.07)	(0.24)
HSC中型股	5,620.53	(0.55)	(0.61)
AH股溢价	124.76	0.81	(0.83)
沪深300	4,074.25	0.44	(1.29)
富时中国A50	13,468.00	0.73	(0.75)
上证180	8,713.15	0.61	(0.75)
上证380	5,499.67	0.09	(2.28)
台北加权	11,046.90	0.17	0.41
日经225	21,480.90	(0.58)	(0.68)
道琼斯	24,610.91	(1.35)	(2.25)
标普500	2,712.92	(1.42)	(2.52)
纳斯达克	7,344.24	(1.84)	(3.22)
德国DAX 30	12,217.02	(1.39)	(1.62)
富时100	7,042.93	(1.69)	(2.38)
法国CAC 40	5,222.84	(1.13)	(1.02)

商品期货/指数	市价	日比(%)	5日(%)
纽约期油(美元/桶)	62.13	0.11	2.34
纽约期金(美元/t oz)	1,316.90	(0.07)	(0.77)
标普高盛商品指数	441.29	(0.75)	(0.05)
CRB大宗商品期货价格指数	192.90	0.00	(1.25)
罗杰斯国际商品指数	2,426.64	(0.80)	(0.80)

外汇	汇率	5日(%)	1个月(%)
港元兑人民币	0.8065	(0.05)	(0.48)
美元兑人民币	6.3252	(0.02)	(0.24)
美元兑港元	7.8430	0.03	0.24
美元兑日元	106.05	(0.50)	(1.21)
欧元兑美元	1.2335	(0.44)	(0.02)
英镑兑美元	1.4023	0.44	0.19
澳元兑美元	0.7704	(1.98)	(2.27)

政府债券	收益率(%)	5日(bps)	1个月(bps)
中国(10年期)	3.8350	(1.40)	(5.60)
香港(10年期)	1.93600	(9.60)	(9.20)
美国(10年期)	2.85180	0.92	(3.78)

来源：彭博

### 主要经济数据公布

国家	经济指标	时间	市场预期	实际值	前值
日本	出口同比	2月	1.4%	1.8%	12.2%
日本	进口同比	2月	16.0%	16.5%	7.9%
欧元区	贸易余额(经季调)	1月	22.5b	19.9b	23.8b
欧元区	贸易余额(未经季调)	1月	NA	3.3b	25.4b
欧元区	建设产值月环比	1月	NA	-2.2%	0.1%
欧元区	建筑产值同比	1月	NA	3.7%	0.5%

来源：彭博 (\*均为修正值)

### 主要新闻总结

• 以关税为筹码要挟盟国，美国据称谋求打造对华贸易政策联合阵线

• 华盛顿邮报：特朗普可能在周五前宣布600亿美元的中国关税

• 英国与欧盟达成脱欧过渡期协议，爱尔兰边境难题仍有待解决

• 韩国央行行长李柱烈：韩国被美国列为汇率操纵国的可能

• 中国住建部长：坚持房地产调控力度不放松，大力发展住房租赁市场

• 中国2月份44座城市新建商品住宅价格环比上涨

• 中国央行新任行长易纲：中国将实施稳健货币政策

• 中国2月代客结售汇转为小幅逆差

国际经济要闻

以关税为筹码要挟盟国，美国据称谋求打造对华贸易政策联合阵线

据一位欧洲官员透露，特朗普政府正迫使各国在对华贸易政策上与美国结盟，以换取美国的钢铝关税豁免。美国贸易代表Robert Lighthizer一直在牵头负责与各国谈判，以决定相关国家是否可以被豁免25%的钢铁进口关税和10%的铝进口关税。(彭博)

华盛顿邮报：特朗普可能在周五前宣布600亿美元的中国关税

《华盛顿邮报》引用四名白宫高级官员报道称，美国总统唐纳德·特朗普可能会在周五前公布对中国征收600亿美元年度关税的计划，比其高级助手提议的数额高出了一倍。(彭博)

英国与欧盟达成脱欧过渡期协议，爱尔兰边境难题仍有待解决

英国与欧盟就脱欧过渡期达成协议，为其进行脱欧谈判争取了时间，而欧盟的英国脱欧事务首席谈判代表也将此称作决定性的一步。但是，这一切依然有赖于解决最难解决的问题--爱尔兰边境。(彭博)

韩国央行行长李柱烈：韩国被美国列为汇率操纵国的可能性很低

韩国央行行长李柱烈在给议会的书面回复中称，韩国被美国列为汇率操纵国的可能性看起来很低，因为韩国只达到3个相关标准中的2个，但美国的决定很难预测，因其与贸易政策密切相关。(彭博)

大中华经济要闻

中国住建部长：坚持房地产调控力度不放松，大力发展住房租赁市场

中国住房城乡建设部部长王蒙徽表示，将坚持房地产调控目标不动摇、力度不放松。加快住房制度改革，保持房地产市场平稳健康发展。加快推进棚户区改造，大力推进公租房建设。(彭博)

中国2月份44座城市新建商品住宅价格环比上涨

中国国家统计局公布的70座大中城市住宅销售价格指数显示，2月份新建商品住宅价格环比上涨的城市有44座，1月为52座。2月份新建商品住宅价格同比上涨的城市有59座，1月为59座。(彭博)

中国央行新任行长易纲：中国将实施稳健货币政策

中国央行新任行长易纲讲话。他表示，中国将继续实行稳健货币政策，推动金融市场改革开放，保持金融业稳定。(彭博)

中国2月代客结售汇转为小幅逆差

中国国家外汇管理局今日公布2月的结售汇数据显示，代客结售汇绝对额均有下降，代客结售汇差额转为逆差100亿元人民币，暂止之前连两个月顺差。(彭博)

企业要闻

苹果公司据悉将自主开发显示屏，取代三星屏幕

据知情人士透露，苹果公司将首次自主设计并生产其设备显示器，利用加州总部附近的秘密设施生产少量屏幕用于测试目的。知情人士称，苹果公司正在大举投资开发下一代MicroLED显示屏。(彭博)

海航集团据悉拟出售位于北京、上海的物业资产

据知情人士透露，在出售资产以偿还债务的过程中，海航集团正计划出售位于中国各地的写字楼、酒店等物业资产。知情人士称，拟出售的建筑包括上海海航大厦、上海扬子江国际企业广场和上海淳大万丽酒店。(彭博)

碧桂园建议分拆碧桂园服务在香港交易所独立上市

根据碧桂园在香港交易所提交的文件，该公司的物业管理业务周一向香港交易所提交上市申请。碧桂园服务控股有限公司将以介绍方式在主板独立上市。(彭博)

中国Oppo去年智能手机出货超过1亿支

Oppo副总裁吴强在北京的新闻发布会上指出，Oppo去年智能手机出货超过1亿支。公司计划2018年进入更多发达市场。Oppo将建立自己的技术研发实验室。(彭博)

## 中港两地上市的H股股份

H股代码	股份名称	H股 收盘价 (港元)	动态市盈率	市净率	H股/A股 股价比(%)	H股代码	股份名称	H股 收盘价 (港元)	动态市盈率	市净率	H股/A股 股价比(%)
939	建设银行	8.51	7.21	1.03	(14.41)	895	东江环保*	10.72	15.50	2.17	(43.15)
1398	工商银行	6.91	7.04	0.99	(12.80)	1635	大众公用	3.26	16.07	1.06	(50.79)
1288	农业银行	4.59	6.45	0.91	(9.14)	753	中国国航	11.18	17.31	1.62	(25.62)
3988	中国银行	4.37	5.96	0.75	(14.54)	670	东方航空	6.39	13.32	1.38	(28.52)
3328	交通银行	6.27	5.44	0.63	(20.63)	1055	南方航空	9.90	16.79	1.73	(27.11)
3968	招商银行	34.35	10.17	1.60	(9.66)	1919	中国远洋	4.24	-	1.72	(45.90)
998	中信银行	5.53	5.24	0.61	(32.84)	2866	中海集运	1.53	6.65	1.02	(61.62)
6818	光大银行	3.91	4.99	0.54	(24.63)	1138	中海发展	4.27	14.62	0.51	(38.85)
1988	民生银行	7.98	4.81	0.65	(22.26)	2880	大连港	1.34	25.31	0.78	(58.53)
2628	中国人寿	23.10	25.25	1.71	(31.46)	3369	秦港股份	2.29	11.19	0.77	(68.76)
2318	中国平安	91.50	18.24	3.01	0.12	317	广船国际	11.36	-	1.28	-
2601	中国太保	40.85	24.03	2.27	(21.52)	2039	中集集团*	13.68	17.97	1.15	(39.19)
1336	新华保险	45.30	23.52	1.85	(30.63)	1800	中国交建	8.31	6.09	0.65	(48.25)
6030	中信证券	18.34	17.49	1.22	(20.11)	390	中国中铁	5.48	7.34	0.75	(40.83)
6837	海通证券	10.96	13.04	0.91	(26.24)	1186	中国铁建	8.19	6.11	0.66	(35.78)
2611	国泰君安	17.22	12.47	1.13	(21.56)	1766	中国中车	7.11	15.59	1.44	(44.20)
1776	广发证券*	14.76	10.99	1.12	(27.31)	525	广深铁路	5.01	29.48	1.02	(13.73)
6886	华泰证券	15.88	14.30	1.09	(25.74)	177	宁沪高速	11.40	12.58	2.11	(4.89)
6099	招商证券	11.86	10.66	0.84	(43.75)	548	深圳高速	7.83	10.64	1.07	(26.47)
3958	东方证券	7.56	12.28	0.91	(53.88)	995	皖通高速	6.12	8.47	0.92	(53.10)
6178	光大证券	9.53	12.24	0.73	(40.10)	107	成渝高速	2.88	7.62	0.51	(42.71)
6881	银河证券	5.53	8.69	0.72	(55.43)	2238	广汽集团	17.32	10.53	1.83	(37.72)
1375	中州证券	3.09	15.85	0.96	(61.49)	1211	比亚迪*	74.00	41.51	3.25	(6.98)
857	中石油	5.34	32.78	0.66	(45.89)	2333	长城汽车	8.85	8.06	1.40	(41.70)
386	中石化	6.51	11.52	0.89	(20.22)	2338	潍柴动力	8.78	8.50	0.87	(14.67)
338	上石化	4.79	7.75	1.69	(35.52)	3606	福耀玻璃	31.85	20.54	3.40	(1.14)
1033	石化油服	1.20	-	2.17	(57.31)	1108	洛阳玻璃	4.00	20.48	3.25	(84.60)
2883	中海油田	8.10	-	0.91	(41.22)	38	一拖股份	3.03	25.00	0.50	(64.64)
568	山东墨龙*	1.28	-	0.45	(77.53)	1157	中联重科*	3.17	16.96	0.52	(39.90)
1088	中国神华	21.10	7.55	1.14	(22.47)	564	郑煤机	4.31	23.13	0.55	(46.36)
1898	中煤能源	3.45	9.87	0.42	(48.97)	1057	浙江世宝*	2.23	26.48	0.96	(74.60)
1171	兖州煤业	10.02	8.44	0.94	(40.10)	1072	东方电气	6.30	-	0.55	(46.50)
902	华能国际	5.12	50.65	0.89	(39.90)	2727	上海电气	2.84	14.54	0.66	(61.90)
991	大唐发电	2.36	6.45	0.62	(51.13)	2208	金风科技*	14.56	17.69	2.03	(37.65)
1071	华电国际	2.86	47.37	0.54	(37.57)	42	东北电气	1.33	-	5.32	(69.74)
1618	中国中冶	2.29	7.75	0.62	(54.45)	187	京城机电	2.25	-	1.55	(71.06)
347	鞍钢股份*	7.85	14.61	0.99	(1.09)	300	沈机集团	停牌	-	-	-
323	马钢股份	3.69	7.10	1.02	(22.99)	2607	上海医药	20.70	13.26	1.38	(29.52)
1053	重庆钢铁	1.59	-	0.68	(43.92)	2196	复星医药	50.10	32.19	3.99	(9.19)
2600	中国铝业	4.57	50.46	1.56	(28.75)	1513	丽珠医药*	66.25	6.61	2.77	(27.71)
358	江西铜业	11.82	28.32	0.70	(46.07)	874	白云山	24.35	15.53	1.69	(29.59)
2899	紫金矿业	3.78	25.47	2.05	(33.34)	719	新华制药*	8.45	15.06	1.42	(46.05)
3993	洛阳钼业	6.67	45.41	3.12	(44.41)	168	青岛啤酒	41.80	40.62	2.68	(16.62)
914	海螺水泥	43.40	15.55	2.32	6.51	6116	拉夏贝尔	8.75	6.60	1.01	(56.30)
2009	金隅股份	3.88	12.48	0.74	(37.95)	1533	庄园牧场*	8.14	12.17	1.21	(64.60)
2202	万科*	33.40	12.97	2.64	(14.58)	553	南京熊猫	4.07	32.91	0.91	(55.46)
588	北京北辰	2.65	7.06	0.41	(52.65)	763	中兴通讯*	28.45	21.02	2.35	(27.61)
1528	美凯龙	9.66	7.46	0.73	(55.14)	921	海信科龙*	9.68	9.77	2.19	(40.50)
1065	创业环保	4.55	10.72	1.04	(72.66)	1812	晨鸣纸业*	13.80	8.26	1.30	(37.60)
						811	新华文轩	6.24	NA	-	(59.06)

注\*：其A股在深圳证券交易所上市。没有"\*"符号H股，其A股在上海证券交易所上市

来源：彭博、农银国际证券

**农银国际业务发展部联系人**

**戴昕**

[angeladai@abci.com.hk](mailto:angeladai@abci.com.hk)

电话: (852) 2147 8810

**农银国际机构销售部联系人**

**关宝娟**

[joycekwan@abci.com.hk](mailto:joycekwan@abci.com.hk)

电话: (852) 2147 8838 / 2147 8855

**林允文**

[vivianlin@abci.com.hk](mailto:vivianlin@abci.com.hk)

电话: (852) 2147 8842

**农银国际研究部联系人**

**陈宋恩**

[philipchan@abci.com.hk](mailto:philipchan@abci.com.hk)

电话: (852) 2147 8805

**周秀成**

[stevechow@abci.com.hk](mailto:stevechow@abci.com.hk)

电话: (852) 2147 8809

要下载最新的研究报告，请前往 <http://sec.abci.com.hk/eng/research/research.asp>

要下载过去的研究报告，请前往 [http://www.abci.com.hk/en-us/research\\_report.php](http://www.abci.com.hk/en-us/research_report.php)

陈宋恩及周秀成作为本研究报告全部或部分撰写人，谨此证明有关就研究报告中提及的所有公司及/或该公司所发行的证券所做出的观点，均属分析员之个人意见。分析员亦在此证明，就研究报告内所做出的推荐或个人观点，分析员并无直接或间接地收取任何补偿。此外，分析员及分析员之关联人士并没有持有（除以下披露权益）研究报告内所推介股份的任何权益，并且没有担任研究报告内曾提及的上市法团的高级工作人员。

**权益披露**

农银国际证券有限公司及/或与其附属公司，曾在过去12个月内，与本报告提及的公司有投资银行业务关系。

陈宋恩持有中国农业银行H股股份。

**免责声明**

该报告只为客户使用，并只在适用法律允许的情况下分发。本研究报告并不牵涉具体使用者的投资目标，财务状况和特殊要求。该等资讯不得被视为购买或出售所述证券的要约或要约邀请。我等并不保证该等资讯的全部或部分可靠，准确，完整。该报告不应代替投资人自己的投资判断。文中分析建立于大量的假设基础上，我等并不承诺通知阁下该报告中的任何资讯或观点的变动，以及由于使用不同的假设和标准，造成的与其它分析机构的意见相反或不一致。分析员（们）负责报告的准备，为市场讯息采集、整合或诠释，或会与交易、销售和其它机构人员接触。农银国际证券有限公司不负责文中资讯的更新。农银国际证券有限公司对某一或某些公司内部部门的资讯进行控制，阻止内部流动或者进入其它部门及附属机构。负责此研究报告的分析员的薪酬完全由研究部或高层管理者（不包括投资银行）决定。分析员薪酬不取决于投行的收入，但或会与农银国际证券有限公司的整体收入（包括投行和销售部）有关。报告中所述证券未必适合在其它司法管辖区销售或某些投资人。文中所述的投资价格和价值、收益可能会有波动，历史表现不是未来表现的必然指示。外币汇率可能对所述证券的价格、价值或收益产生负面影响。如需投资建议、交易执行或其它咨询，请您联系当地销售代表。农银国际证券有限公司或任何其附属机构、总监、员工和代理，都不为阁下因依赖该等资讯所遭受的任何损失而承担责任。进一步的资讯可应要求而提供。

版权所有2018年农银国际证券有限公司

该材料的任何部分未经农银国际证券有限公司的书面许可不得复印、影印、复制或以任何其他形式分发

办公地址: 香港中环，红棉路8号，东昌大厦13楼，农银国际证券有限公司

电话: (852) 2868 2183