

各股市走勢圖.....	1
股市短評.....	1
主要經濟數據公佈.....	1
主要新聞總結.....	1
國際經濟要聞.....	2
大中華經濟要聞.....	2
企業要聞.....	2
中港兩地上市的H股股份.....	3
免責聲明.....	4

指數	收市	日比(%)	5日(%)
恒生	29,222.10	1.49	3.53
H股	11,519.79	1.83	3.20
紅籌	4,278.14	0.63	1.60
HSC大型股	2,454.71	1.32	3.81
HSC中型股	5,228.66	0.74	2.24
AH股溢價	129.67	(0.94)	(4.65)
滬深300	4,050.09	0.85	0.85
富時中國A50	13,176.07	0.92	0.31
上證180	8,702.75	0.73	0.15
上證380	5,569.34	0.93	2.22
臺北加權	10,470.70	0.26	0.74
日經225	22,778.80	(0.47)	1.16
道瓊斯	24,585.43	0.33	1.84
標普500	2,662.85	(0.05)	1.28
納斯達克	6,875.80	0.20	1.47
德國DAX 30	13,125.64	(0.44)	0.98
富時100	7,496.51	(0.05)	2.02
法國CAC 40	5,399.45	(0.51)	0.47

商品期貨/指數	市價	日比(%)	5日(%)
紐約期油(美元/桶)	56.79	0.34	0.18
紐約期金(美元/t oz)	1,245.40	0.56	(1.38)
標普高盛 商品指數	415.83	(0.63)	0.29
CRB大宗商品 期貨價格指數	183.36	(0.03)	(0.74)
羅傑斯國際 商品指數	2,290.71	(0.15)	(0.40)

外匯	匯率	5日(%)	1個月(%)
港元兌人民幣	0.8470	(0.19)	(0.43)
美元兌人民幣	6.6101	(0.22)	(0.40)
美元兌港元	7.8043	(0.03)	0.02
美元兌日元	112.71	(0.34)	(0.67)
歐元兌美元	1.1834	0.52	0.31
英鎊兌美元	1.3415	(0.44)	1.90
澳元兌美元	0.7667	2.08	0.47

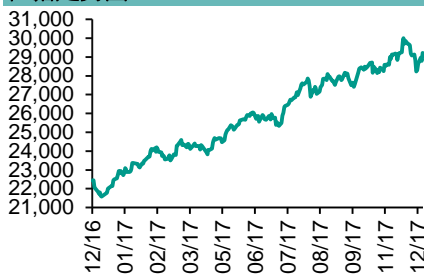
政府債券	收益率(%)	5日(bps)	1個月(bps)
中國(10年期)	3.9440	3.40	(3.20)
香港(10年期)	1.80200	(2.90)	9.30
美國(10年期)	2.35640	(0.70)	(1.53)

來源：彭博

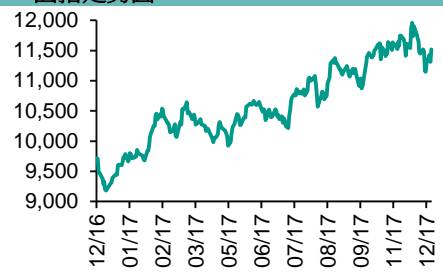
每天導讀

各股市走勢圖

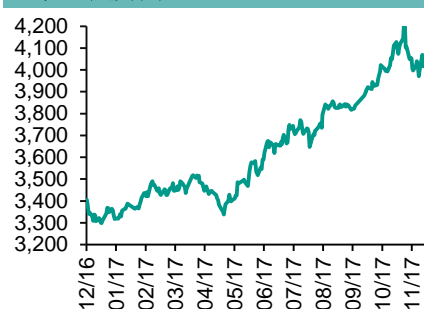
恒指走勢圖



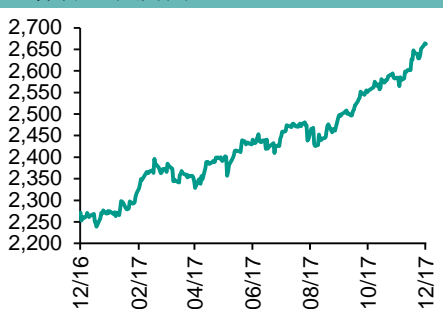
國指走勢圖



滬深300走勢圖



標普500走勢圖



來源：彭博

股市短評

昨天美國三大指數表現不一，其中僅標普500指數下跌。標普500指數中10個行業指數表現不一，其中核心消費品指數領漲，金融指數領跌。昨天歐洲三大股市均下跌，其中法國CAC40指數跌幅較大。昨天恒指及國指均上升，國指跑贏恒指。昨天港股11個行業指數表現不一，其中消費服務業指數領漲，原材料業指數領跌。昨天上證綜指及深成指均上升，深成指跑贏上證綜指。滬深300指數中10個行業指數表現不一，其中主要消費品指數領漲，信息技術指數領跌。港股通（滬）全天使用額度為15.12億元，使用比例為14.40%；滬股通全天使用額度為21.60億元，使用比例為16.62%。港股通（深）全天使用額度為8.86億元，使用比例為8.43%；深股通全天使用額度為8.57億元，使用比例為6.60%。昨天滬深兩市兩融餘額漲至10201億元，滬深兩市總交易量跌至3877億元。今天歐洲央行將公布主要再融資利率及中國11月工業產值同比、零售銷售額同比及固定資產產值同比。

主要經濟數據公佈

國家	經濟指標	時間	市場預期	實際值	前值
德國	CPI 同比	11月	1.8%	1.8%	1.8%
英國	失業救濟金申請人數比率	11月	NA	2.3%	2.3%
歐元區	工業產值經季調月環比	10月	0.0%	0.2%	-0.5%*
意大利	工業產值月環比	10月	0.7%	0.5%	-1.3%
美國	CPI 同比	11月	2.2%	2.2%	2.0%
美國	FOMC利率決策(上限)	12月13日	1.50%	1.50%	1.25%
美國	FOMC利率決策(下限)	12月13日	1.25%	1.25%	1.00%

來源：彭博（*均為修正值）

主要新聞總結

- 美聯儲宣布上調基準利率
- 中國銀監會稱將擴大外資銀行經營空間
- 能源價格推升美國11月份通脹
- 中國國務院稱將強化對國資境外項目的監督和追責
- 英國議會將對最終的脫歐協議擁有否決權
- 中國監管機構規範持牌消費金融公司“現金貸”業務
- 英國就業人數創出2015年以來最大降幅
- 中國和英國據悉擬啟動兩國債券通的可行性研究

國際經濟要聞

美聯儲宣布上調基準利率

美聯儲此次以7-2的投票通過今年第三次加息的決定，基準利率因此上調了25個基點達到1.25%至1.5%的目標範圍。此外美聯儲還證實，從1月份開始，央行資產負債表每月縮減規模將按計劃從100億美元增加至200億美元。(彭博)

能源價格推升美國11月份通脹

美國勞工部周三公布的報告顯示，11月份消費者價格指數環比上漲0.4%，與經濟學家的預測中值相符。不含食品和能源的核心CPI環比上漲0.1%，同比升幅為1.7%，比經濟學家預測中值低0.1個百分點。(彭博)

英國議會將對最終的脫歐協議擁有否決權

英國首相特裏莎·梅周三遭遇重大失利，親歐盟的保守黨議員在議會的一次表決中未按照她的意願投票。議員們以309-305的票數要求修改政府的法案，以確保議會對於在2019年脫歐談判結束時達成的最終脫歐協議擁有“實質性的表決權”。(彭博)

英國就業人數創出2015年以來最大降幅

英國8-10月就業人數創出近兩年半來最大降幅，表明勞動力市場正在放緩。英國統計局周三發布的數據顯示，這三個月本國就業人數減少5.6萬人，減員幅度為2015年3-5月以來最大，也超出了經濟學家的預期中值。(彭博)

大中華經濟要聞

中國銀監會稱將擴大外資銀行經營空間

中國銀監會網站公告稱，積極穩妥推進銀行業對外開放，支持外資更廣泛地參與中國金融市場發展。下一步主要政策包括擴大外資銀行業務經營空間，取消外資銀行人民幣業務等待期。(彭博)

中國國務院稱將強化對國資境外項目的監督和追責

國務院常務會議指出央企利潤增速創五年最高，但存在內控不健全、部分投資風險較大等問題。中國將出臺國資監管責任和權力清單，強化對國資運營、境外項目的監督檢查和責任追究。(彭博)

中國監管機構規範持牌消費金融公司“現金貸”業務

21世紀經濟報道引述匿名消息人士稱，繼監管層下發《關於規範整頓“現金貸”業務的通知》後，針對持牌消費金融公司，相關監管層也提出了具體細則，具體細則已經發至各地銀監局相關處室。(彭博)

中國和英國據悉擬啓動兩國債券通的可行性研究

據知情人士透露，中國和英國政府擬啓動兩國債券通的可行性研究，這將標誌著世界第三大債市將邁出對外開放的嶄新一步。中英兩國政府官員于12月15日至16日在北京舉行了雙邊財經會談。(彭博)

企業要聞

海航：八家銀行負責人與海航洽談2018年授信事宜

海航集團在其微信公眾號上發布新聞稿稱，12月13日下午，國家開發銀行、中國進出口銀行、中國銀行、農業銀行、工商銀行、建設銀行、交通銀行、浦發銀行等八家政策性及商業銀行駐海南主要負責人赴海航集團洽談2018年授信合作事宜。(彭博)

鴻海董事會通過子公司富士康工業互聯網股份在上海IPO的議案

據臺灣證交所公告，鴻海精密董事會通過子公司富士康工業互聯網股份有限公司首次公開發行人民幣普通股股票並申請在上海證券交易所上市案。公告稱本案未來審核申請通過期間長短，仍存有不確定性。(彭博)

21世紀福克斯據稱與迪士尼達成交易

知情人士稱，21世紀福克斯將保留其地產組合，包括赫赫有名的洛杉磯20世紀影視城，同時將大量資產出售給迪士尼。包括債務在內，該交易價值約600億美元。(彭博)

蘋果公司向面容ID激光技術供應商Finisar投資3.9億美元

蘋果公司將斥資3.9億美元，以提高一家激光技術供應商的產量，該技術對iPhone X的面部識別等新功能至關重要。蘋果將通過今年早些時候宣布的10億美元製造業基金向Finisar Corp.展開投資。(彭博)

中港兩地上市的H股股份

H股代碼	股份名稱	H股 收盤價 (港元)	動態市盈率	市淨率	H股/A股 價比(%)	H股代碼	股份名稱	H股 收盤價 (港元)	動態市盈率	市淨率	H股/A股 價比(%)	
939	建設銀行	6.93	6.15	0.88	(16.54)	895	東江環保*	10.96	16.61	2.33	(41.75)	
1398	工商銀行	6.20	6.63	0.93	(11.03)	1635	大眾公用	3.40	13.08	1.17	(36.87)	
1288	農業銀行	3.66	5.39	0.76	(16.48)	753	中國國航	8.72	14.06	1.32	(34.49)	
3988	中國銀行	3.82	5.46	0.69	(17.07)	670	東方航空	4.79	10.46	1.09	(45.27)	
3328	交通銀行	5.82	5.29	0.61	(21.91)	1055	南方航空	7.37	13.10	1.35	(44.24)	
3968	招商銀行	31.30	9.71	1.53	(7.34)	1919	中國遠洋	3.94	-	1.67	(51.59)	
998	中信銀行	4.95	4.92	0.57	(33.05)	2866	中海集運	1.55	7.07	1.08	(63.24)	
6818	光大銀行	3.62	4.84	0.52	(26.15)	1138	中海發展	4.15	14.90	0.52	(42.21)	
1988	民生銀行	7.86	4.97	0.67	(22.62)	2880	大連港	1.42	28.11	0.86	(57.67)	
2628	中國人壽	24.75	28.36	1.92	(32.54)	3369	秦港股份	2.68	13.73	0.95	(60.54)	
2318	中國平安	79.50	16.46	2.74	(6.67)	317	廣船國際	10.92	-	1.29	-	
2601	中國太保	37.55	23.16	2.19	(24.68)	2039	中集集團*	14.50	19.97	1.28	(40.72)	
1336	新華保險	51.60	28.08	2.21	(31.44)	1800	中國交建	8.67	6.66	0.71	(46.62)	
6030	中信證券	16.12	16.12	1.12	(25.91)	390	中國中鐵	5.72	8.03	0.82	(43.89)	
6837	海通證券	11.34	14.15	0.98	(31.52)	1186	中國鐵建	9.09	7.11	0.77	(33.83)	
2611	國泰君安	17.26	13.10	1.19	(24.68)	1766	中國中車	7.66	17.61	1.55	(41.52)	
1776	廣發證券*	15.64	12.21	1.25	(23.33)	525	廣深鐵路	4.69	28.93	1.00	(24.94)	
6886	華泰證券	15.60	15.33	1.10	(30.27)	177	寧滬高速	11.48	12.88	2.13	(0.82)	
6099	招商證券	11.98	11.28	0.89	(43.87)	548	深圳高速	7.70	10.97	1.10	(28.52)	
3958	東方證券	7.45	12.69	0.94	(58.96)	995	皖通高速	6.48	9.40	1.02	(56.46)	
6178	光大證券	10.18	13.70	0.81	(41.05)	107	成渝高速	2.80	7.76	0.52	(42.74)	
6881	銀河證券	5.70	9.39	0.78	(57.29)	2238	廣汽集團	17.74	11.31	1.97	(38.14)	
1375	中州證券	3.26	17.53	1.07	(55.19)	1211	比亞迪*	66.15	38.90	3.04	(11.10)	
857	中石油	5.41	34.81	0.70	(42.89)	2333	長城汽車	8.80	8.41	1.46	(37.86)	
386	中石化	5.57	10.33	0.80	(21.80)	2338	濰柴動力	7.90	8.02	0.82	(12.80)	
338	上石化	4.39	7.40	1.63	(41.19)	3606	福耀玻璃	31.20	21.61	3.80	(6.40)	
1033	石化油服	1.21	-	2.29	(62.88)	1108	洛陽玻璃	3.80	20.39	3.24	(82.63)	
2883	中海油田	7.31	-	0.86	(41.00)	38	一拖股份	3.18	27.50	0.55	(63.67)	
568	山東墨龍*	1.19	-	0.44	(79.14)	1157	中聯重科*	3.08	17.28	0.53	(38.79)	
1088	中國神華	19.16	7.19	1.09	(26.86)	564	鄭煤機	4.10	23.07	0.55	(50.13)	
1898	中煤能源	3.46	10.37	0.44	(48.70)	1057	浙江世寶*	2.48	30.87	1.12	(75.92)	
1171	兗州煤業	7.96	7.03	0.78	(50.26)	1072	東方電氣	6.34	-	0.58	(49.36)	
902	華能國際	4.86	23.62	0.76	(36.21)	2727	上海電氣	3.16	16.93	0.77	(61.28)	
991	大唐發電	2.19	6.25	0.60	(55.75)	2208	金風科技*	11.96	15.00	1.75	(44.79)	
1071	華電國際	2.85	49.49	0.56	(37.65)	42	東北電氣	1.62	-	6.56	-	
1618	中國中冶	2.26	7.39	0.63	(61.66)	187	京城機電	2.01	-	1.45	(74.97)	
347	鞍鋼股份*	7.25	14.15	0.96	(4.24)	300	沈機集團	停牌	-	-	-	
323	馬鋼股份	3.67	7.40	1.06	(26.55)	2607	上海醫藥	19.62	13.14	1.37	(31.75)	
1053	重慶鋼鐵	1.69	-	-	-	2196	復星醫藥	44.20	29.77	3.69	(13.84)	
2600	中國鋁業	4.94	57.17	1.67	-	1513	麗珠醫藥*	57.50	31.96	4.09	(29.57)	
358	江西銅業	11.28	28.33	0.70	(44.38)	874	白雲山	21.95	15.62	1.64	-	
2899	紫金礦業	2.52	23.71	1.66	(45.01)	719	新華製藥*	7.76	14.50	1.36	(53.93)	
3993	洛陽鉬業	4.63	33.04	2.27	(42.01)	168	青島啤酒	35.15	35.81	2.37	(13.44)	
914	海螺水泥	36.15	13.58	2.02	5.46	6116	拉夏貝爾	9.48	7.49	1.14	(48.48)	
2009	金隅股份	3.52	11.87	0.70	(47.53)	553	南京熊貓	4.28	30.25	1.00	(56.50)	
2202	萬科*	28.30	11.52	2.35	(19.97)	763	中興通訊*	28.70	-	3.51	(36.22)	
588	北京北辰	2.76	7.71	0.44	(57.59)	921	海信科龍*	8.44	8.93	2.00	(49.64)	
1065	創業環保	4.35	10.75	1.05	(71.30)	1812	晨鳴紙業*	12.98	8.94	1.36	(33.80)	
						811	新華文軒	6.13	#N/A	N/A	-	(60.89)

注*：其A股在深圳證券交易所上市。沒有"*"符號H股，其A股在上海證券交易所上市

來源：彭博、農銀國際證券

農銀國際業務發展部聯繫人

戴昕

angeladai@abci.com.hk

電話: (852) 2147 8810

農銀國際機構銷售部聯繫人

關寶娟

joycekwon@abci.com.hk

電話: (852) 2147 8838 / 2147 8855

林允文

vivianlin@abci.com.hk

電話: (852) 2147 8842

農銀國際研究部聯繫人

陳宋恩

philipchan@abci.com.hk

電話: (852) 2147 8805

周秀成

stevechow@abci.com.hk

電話: (852) 2147 8809

要下載最新的研究報告，請前往 <http://sec.abci.com.hk/eng/research/research.asp>

要下載過去的研究報告，請前往 http://www.abci.com.hk/en-us/research_report.php

陳宋恩及周秀成作為本研究報告全部或部分撰寫人，謹此證明有關就研究報告中提及的所有公司及/或該公司所發行的證券所做出的觀點，均屬分析員之個人意見。分析員亦在此證明，就研究報告內所做出的推薦或個人觀點，分析員并無直接或間接地收取任何補償。此外，分析員及分析員之關聯人士並沒有持有（除以下披露權益）研究報告內所推介股份的任何權益，並且沒有擔任研究報告內曾提及的上市法團的高級工作人員。

權益披露

農銀國際證券有限公司及/或與其聯屬公司，曾在過去12個月內，與本報告提及的公司有投資銀行業務關係。

陳宋恩持有中國農業銀行H股股份。

免責聲明

該報告只為客戶使用，并只在適用法律允許的情況下分發。本研究報告並不牽涉具體使用者的投資目標，財務狀況和特殊要求。該等資訊不得被視為購買或出售所述證券的要約或要約邀請。我等並不保證該等資訊的全部或部分可靠，準確，完整。該報告不應代替投資人自己的投資判斷。文中分析建立在大量的假設基礎上，我等并不承諾通知閣下該報告中的任何資訊或觀點的變動，以及由于使用不同的假設和標準，造成的與其它分析機構的意見相反或不一致。分析員（們）負責報告的準備，為市場訊息采集、整合或詮釋，或會與交易、銷售和其它機構人員接觸。農銀國際證券有限公司不負責文中資訊的更新。農銀國際證券有限公司對某一或某些公司內部部門的資訊進行控制，阻止內部流動或者進入其它部門及附屬機構。負責此研究報告的分析員的薪酬完全由研究部或高層管理者（不包括投資銀行）決定。分析員薪酬不取決于投行的收入，但或會與農銀國際證券有限公司的整體收入（包括投行和銷售部）有關。報告中所述證券未必適合在其它司法管轄區銷售或某些投資人。文中所述的投資價格和價值、收益可能會有波動，歷史表現不是未來表現的必然指示。外幣匯率可能對所述證券的價格、價值或收益產生負面影響。如需投資建議、交易執行或其它諮詢，請您聯繫當地銷售代表。農銀國際證券有限公司或任何其附屬機構、總監、員工和代理，都不為閣下因依賴該等資訊所遭受的任何損失而承擔責任。進一步的資訊可應要求而提供。

版權所有2017年農銀國際證券有限公司

該材料的任何部分未經農銀國際證券有限公司的書面許可不得複印、影印、複製或以任何其他形式分發

辦公地址: 香港中環，紅棉路8號，東昌大廈13樓，農銀國際證券有限公司

電話: (852) 2868 2183