

各股市走勢圖.....	1
股市短評.....	1
主要經濟數據公佈.....	1
主要新聞總結.....	1
國際經濟要聞.....	2
大中華經濟要聞.....	2
企業要聞.....	2
中港兩地上市的H股股份.....	3
免責聲明.....	4

指數	收市	日比(%)	5日(%)
恒生	29,699.11	(0.65)	(0.88)
H股	11,542.25	(0.82)	(1.61)
紅籌	4,588.58	(0.69)	(1.12)
HSC大型股	2,455.62	(0.47)	(0.80)
HSC中型股	4,827.46	(0.45)	(2.20)
AH股溢價	125.42	0.56	(0.21)
滬深300	3,913.21	0.33	(2.63)
富時中國A50	13,662.98	0.02	(1.24)
上證180	8,702.26	0.34	(2.07)
上證380	4,866.50	1.06	(5.49)
臺北加權	10,967.73	0.26	(0.53)
日經225	22,307.58	0.48	0.48
道瓊斯	26,430.14	(0.61)	(0.63)
標普500	2,923.73	(0.75)	(0.12)
納斯達克	8,049.64	(0.57)	(0.65)
德國DAX 30	12,344.08	0.13	0.89
富時100	7,385.26	(0.44)	(1.16)
法國CAC 40	5,586.41	0.10	(0.09)

商品期貨/指數	市價	日比(%)	5日(%)
紐約期油(美元/桶)	63.48	(0.19)	(2.65)
紐約期金(美元/t oz)	1,278.30	(0.46)	0.20
標普高盛商品指數	446.39	(0.01)	(1.91)
CRB大宗商品期貨價格指數	183.66	0.00	(1.25)
羅杰斯國際商品指數	2,408.75	(0.20)	(1.19)

外匯	匯率	5日(%)	1個月(%)
港元兌人民幣	0.8580	(0.30)	0.14
美元兌人民幣	6.7309	(0.29)	0.07
美元兌港元	7.8449	0.01	(0.06)
美元兌日元	111.47	(0.14)	0.13
歐元兌美元	1.1202	0.63	(0.02)
英鎊兌美元	1.3052	1.19	(0.58)
澳元兌美元	0.7015	0.00	(0.79)

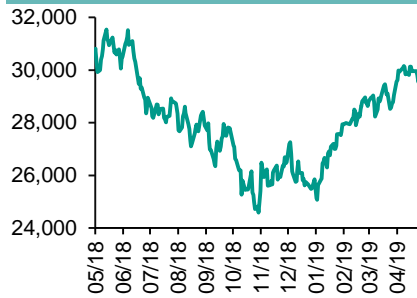
政府債券	收益率(%)	5日(bps)	1個月(bps)
中國(10年期)	3.4020	(0.50)	33.30
香港(10年期)	1.69700	(2.50)	16.20
美國(10年期)	2.49990	(1.82)	(0.10)

來源：彭博

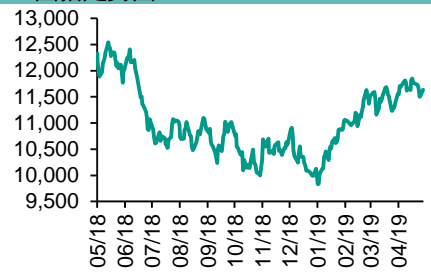
每天導讀

各股市走勢圖

恒指走勢圖



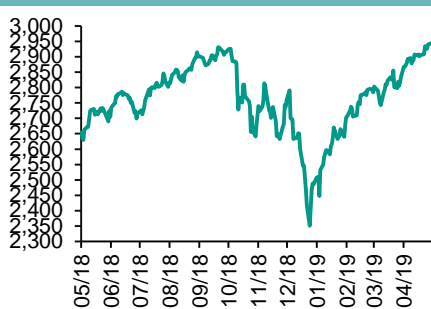
國指走勢圖



滬深300走勢圖



標普500走勢圖



來源：彭博

股市短評

昨天美國股市三大股指均下跌。美國聯儲局維持利率不變，聯邦基金目標利率維持在2.25-2.5厘，符合市場預期。主席鮑威爾指出，對年初核心通脹下跌感到意外，但相信稍後會重返2%目標，他對目前利率政策立場感到合適，指出目前未見到加息或減息的理據。主席鮑威爾的言論令市場相信今年稍後減息的機會降低。標普500指數10個行業指數均下跌，其中能源指數領跌。昨天歐洲英國股市下跌，受資源股下跌拖累，英國石油及必和必拓各跌1.5%及2%。昨天法國股市和德國股市因為假期休市。昨天A股假期休市，下周一重開。昨天滬深股通及港股通交易因為假期關閉，下周一重開。今天將公布歐元區4月Markit製造業PMI終值及美國上周首次申領失業救濟人數。

主要經濟數據公布

國家	經濟指標	時間	市場預期	實際值	前值
美國	Markit美國製造業採購經理指數	4月	52.4	52.6	52.4
美國	ISM製造業	4月	55.0	52.8	55.3
美國	ISM就業	4月	NA	52.4	57.5
美國	ISM 支付價格	4月	NA	51.7	57.4
美國	建築開支月環比	3月	0.0%	-0.9%	1.0%

來源：彭博 (*均為修正值)

主要新聞總結

- 美聯儲維持基準利率不變
- 鮑威爾稱美聯儲當前政策適當，沒有加息或降息傾向
- 美國財長姆努欽稱最新一輪中美貿易談判“富有成效”
- 英國金融時報：美國據悉或在美中貿易談判中放棄網絡盜竊相關訴求
- 新一輪中美貿易談判之際，中國宣布進一步開放金融業的新舉措
- 中國國務院常務會議強調保持就業穩定
- 中國4月份製造業指數下滑，經濟復蘇放緩
- 中國發改委：3月天然氣表觀消費量同比增長11.5%

國際經濟要聞

美聯儲維持基準利率不變

美聯儲維持基準利率不變，並重申對利率保持“耐心”的承諾，不過下調其用于幫助控制這個基準利率工具之一的利率水平。儘管政策制定者將聯邦基金利率的目標區間保持在2.25%-2.50%不變，但美聯儲官員決定將超額準備金的利率調低5個基點至2.35%，從5月2日起生效。(彭博)

鮑威爾稱美聯儲當前政策適當，沒有加息或降息傾向

美聯儲主席杰羅姆·鮑威爾稱美國通脹水平可能受到了“暫時性”因素的壓制，沒有收緊或放鬆貨幣政策的傾向。鮑威爾在新聞發布會上表示，美聯儲政策立場“目前是合適的”，“我們沒看到有向任何一個方向採取行動的強烈理由”。此前，美聯儲決定維持主要利率不變。(彭博)

美國財長姆努欽稱最新一輪中美貿易談判“富有成效”

最新一輪中美貿易談判在北京結束，美國財政部長史蒂文·姆努欽發布推特稱此次會談“富有成效”。姆努欽在推文中表示，下周將在華盛頓繼續談判磋商。此次在北京的談判，結束時間比原定時間略晚。白宮已經加大了壓力，要求中美兩國未來兩周達成貿易協議，否則美國準備放棄談判。(彭博)

英國金融時報：美國據悉或在美中貿易談判中放棄網絡盜竊相關訴求

英國《金融時報》援引數位未具名知情人士的話報道稱，為加快簽署美中貿易協議，美國可能接受中國在停止商業網絡盜竊行為問題上打了折扣的承諾。該報援引知情人士的話稱，在中國政府對美國商業網絡實施或贊助實施攻擊相關的問題上，特朗普政府的立場有所軟化。(彭博)

大中華經濟要聞

新一輪中美貿易談判之際，中國宣布進一步開放金融業的新舉措

中國朝著向世界開放其44萬億美元金融業又邁出了一步，宣布計劃取消對中資商業銀行持股比例的限制，並取消對在中國運營的外資企業的資產要求。中國銀保監會周三表示，舉措之一是將允許外國保險集團公司在中國這個全球第二大經濟體投資設立保險類機構。(彭博)

中國國務院常務會議強調保持就業穩定

中國國務院總理李克強主持召開國務院常務會議，確定使用1000億元失業保險基金結餘實施職業技能提升行動的措施。會議強調，今年保持經濟運行在合理區間，就要實現比較充分的就業。(彭博)

中國4月份製造業指數下滑，經濟復蘇放緩

中國製造業第一個官方指標在4月份下跌，表明中國經濟在第一季度的穩定仍然脆弱。製造業採購經理指數從上個月的50.5降至50.1，非製造業PMI（服務和建築業的衡量標準）為54.3，上月為54.8。(彭博)

中國發改委：3月天然氣表觀消費量同比增長11.5%

中國發改委公布，3月天然氣表觀消費量243.7億立方米，比去年同期增長11.5%。3月原油表觀消費量5556萬噸，比去年同期增長1.3%。一季度成品油消費量7687萬噸，同比增長0.4%。(彭博)

企業要聞

渣打集團將開始回購10億美元股份

渣打集團在公告稱，獲得監管部門批准，開始回購高達10億美元股份。將公布相關的回購條款，並立即啟動有關計劃。渣打稱10億美元股份回購將使普通股一級資本比率于第二季度下降約35個基點。在回購建議造成影響之前，普通股一級資本比率較2018年12月31日下跌30個基點至13.9%。(彭博)

東方海外以17.8億美元出售長灘集裝箱碼頭業務

東方海外國際同意以17.8億美元的價格向麥格理資產管理牽頭的集團出售其位于加利福尼亞州長灘的集裝箱碼頭業務，以滿足另一項交易的監管條件。後一項交易將締造出全球第三大的集裝箱船運營商。(彭博)

AMD首季核心盈利勝預期

美國晶片製造商AMD首季盈利1600萬美元，下跌逾80%；扣除特殊項目後每股盈利6美仙，多過市場預期，受惠于集團向數據中心及伺服器銷售的晶片增加。集團上季收入12.7億美元，下跌22.7%，但仍多過市場預期。(RTHK)

蘋果上季盈利跌16%

美國蘋果公司本財政年度第2季盈利115.61億美元，倒退逾16%，攤薄後每股盈利2.46美元，仍多過市場預期。公司上季收入580.2億美元，下跌5.1%。來自iPhone的收入下跌17%，跌至310.5億美元，少過市場預期。(RTHK)

中港兩地上市的H股股份

H股代碼	股份名稱	H股 收盤價 (港元)	動態市盈率	市淨率	H股/A股 價比(%)	H股代碼	股份名稱	H股 收盤價 (港元)	動態市盈率	市淨率	H股/A股 價比(%)
939	建設銀行	6.93	5.75	0.75	(20.03)	1065	創業環保	3.18	7.73	0.67	(68.03)
1398	工商銀行	5.89	5.99	0.75	(12.97)	895	東江環保*	8.73	16.91	1.67	(38.21)
1288	農業銀行	3.62	5.24	0.66	(17.35)	1635	大眾公用	3.11	#N/A N/A	1.01	(58.48)
3988	中國銀行	3.74	5.37	0.60	(17.46)	753	中國國航	9.35	15.00	1.25	(20.92)
3328	交通銀行	6.61	5.83	0.59	(9.35)	670	東方航空	5.57	25.31	1.19	(30.09)
3968	招商銀行	38.85	10.17	1.58	(3.18)	1055	南方航空	6.84	20.94	1.10	(30.75)
998	中信銀行	5.03	4.64	0.51	(31.35)	1919	中遠海控	3.65	30.96	1.40	(45.31)
6818	光大銀行	3.87	5.39	0.60	(20.33)	598	中國外運	3.22	6.14	0.72	(47.74)
1988	民生銀行	5.89	4.66	0.53	(20.99)	2866	中遠海發	1.06	6.35	0.68	(71.20)
6196	鄭州銀行*	3.20	4.88	0.57	(49.50)	1138	中遠海能	5.07	28.42	0.62	(36.83)
3866	青島銀行*	6.30	10.75	1.15	-	2880	大連港	1.01	17.06	0.61	(60.94)
2628	中國人壽	22.20	48.61	1.69	(37.10)	6198	青島港	5.45	7.81	1.05	(45.91)
2318	中國平安	94.45	11.37	2.47	(5.82)	3369	秦港股份	1.73	14.09	0.60	(62.49)
2601	中國太保	32.15	13.89	1.67	(23.71)	317	廣船國際	7.43	-	0.93	(57.98)
1336	新華保險	43.45	14.68	1.77	(35.07)	2039	中集集團*	9.89	7.89	0.76	(39.95)
1339	人保集團	3.21	8.97	0.80	(67.92)	1800	中國交建	7.55	5.56	0.53	(47.39)
6030	中信證券	16.96	18.77	1.15	(36.80)	390	中國中鐵	6.18	7.28	0.76	(24.64)
6837	海通證券	10.10	19.29	0.85	(37.98)	1186	中國鐵建	9.26	6.24	0.62	(26.66)
2611	國泰君安	16.76	18.69	1.12	(23.59)	1766	中國中車	6.85	14.36	1.29	(31.94)
1776	廣發證券*	10.60	15.99	0.82	(41.52)	525	廣深鐵路	2.81	22.27	0.59	(29.46)
6886	華泰證券	14.76	18.83	1.01	(37.88)	177	寧滬高速	11.16	10.99	1.73	(4.95)
6099	招商證券	10.72	17.01	0.76	(47.50)	548	深圳高速	9.55	5.09	1.03	(19.14)
3958	東方證券	5.67	28.02	0.66	(56.42)	995	皖通高速	5.30	6.77	0.75	(30.74)
6178	光大證券	7.52	40.69	0.61	(48.10)	107	成渝高速	2.62	8.10	0.47	(46.57)
6881	銀河證券	5.13	15.43	0.68	(61.87)	2238	廣汽集團	8.43	6.76	0.97	(42.06)
6066	中信建投	6.69	15.36	1.03	(75.41)	1211	比亞迪*	53.40	49.21	2.44	(19.43)
1375	中州證券	2.02	88.49	0.67	(68.75)	2333	長城汽車	6.37	12.80	0.93	(39.37)
857	中石油	4.98	14.85	0.64	(42.30)	2338	濰柴動力	12.82	9.56	2.07	(10.88)
386	中石化	6.03	10.82	0.85	(8.86)	3606	福耀玻璃	27.55	14.44	2.94	(5.84)
338	上石化	3.55	6.18	1.09	(40.59)	1108	洛陽玻璃	2.47	81.97	0.95	(83.64)
1033	石化油服	1.05	63.37	2.21	(65.98)	6865	福萊特	3.79	14.25	1.60	(75.33)
2883	中海油田	8.40	45.87	1.00	(27.52)	38	一拖股份	2.00	-	0.42	(66.79)
568	山東墨龍*	1.40	10.75	0.49	(75.12)	1157	中聯重科*	4.60	15.11	0.81	(20.22)
1088	中國神華	17.34	6.41	0.87	(24.40)	564	鄭煤機	3.95	7.11	0.51	(45.13)
1898	中煤能源	3.46	8.74	0.43	(41.76)	1057	浙江世寶*	1.31	498.52	0.60	(80.94)
1171	兗州煤業	8.36	4.11	0.68	(37.32)	1072	東方電氣	5.99	12.44	0.56	(57.00)
902	華能國際	5.02	#N/A N/A	0.89	(36.15)	2727	上海電氣	3.06	12.98	0.68	(55.55)
991	大唐發電	2.03	22.54	0.71	(47.51)	2208	金風科技*	8.56	8.59	1.09	(36.43)
1071	華電國際	3.35	19.56	0.53	(30.70)	42	東北電氣	0.80	42.95	69.59	(73.07)
1618	中國中冶	2.17	6.38	0.55	(43.89)	187	京城機電	1.50	-	1.16	(83.23)
2068	中鋁國際	2.52	18.41	0.55	(66.35)	2607	上海醫藥	16.42	10.29	1.03	(28.37)
347	鞍鋼股份*	5.27	4.82	0.62	(15.59)	2196	復星醫藥	26.95	21.43	2.12	(20.49)
323	馬鋼股份	3.61	3.44	0.85	(10.94)	1513	麗珠醫藥*	28.50	15.53	1.60	(28.33)
1053	重慶鋼鐵	1.27	6.03	0.52	(46.81)	874	白雲山	40.65	14.36	2.46	(23.28)
2600	中國鋁業	3.07	63.34	0.75	(36.80)	719	新華製藥*	4.16	8.67	0.83	(53.92)
358	江西銅業	10.40	13.05	0.62	(41.76)	2359	藥明康德	96.50	36.86	5.27	(6.41)
2899	紫金礦業	3.06	15.57	1.65	(20.87)	168	青島啤酒	50.00	37.12	3.09	(15.83)
1787	山東黃金	16.94	34.63	1.48	(50.14)	6116	拉夏貝爾	4.02	-	0.47	(55.18)
3993	洛陽鉬業	2.95	15.74	1.34	(39.84)	1533	莊園牧場*	5.94	14.67	0.81	(65.73)
1772	贛鋒鋳業	13.48	10.82	1.90	(53.03)	553	南京熊貓	3.31	17.41	0.75	(80.33)
914	海螺水泥	47.85	7.29	1.94	2.83	763	中興通訊*	24.90	-	3.91	(33.51)
2009	金隅股份	2.76	6.58	0.58	(39.71)	6869	長飛光纖	19.32	7.88	1.54	(57.11)
2202	萬科*	30.35	8.51	1.85	(9.78)	921	海信科龍*	10.72	8.29	1.71	(31.11)
588	北京北辰	3.11	6.23	0.46	(34.56)	1812	晨鳴紙業*	4.07	6.85	0.58	(41.28)
1528	美凱龍	7.42	5.44	0.54	(48.63)	811	新華文軒	6.02	7.60	0.78	(61.52)

注*：其A股在深圳證券交易所上市。沒有"*"符號H股，其A股在上海證券交易所上市

來源：彭博、農銀國際證券

農銀國際業務發展部連絡人

戴昕

angeladai@abci.com.hk

電話: (852) 2147 8810

農銀國際機構銷售部連絡人

關寶娟

joycekwon@abci.com.hk

電話: (852) 2147 8838 / 2147 8855

林允文

vivianlin@abci.com.hk

電話: (852) 2147 8842

農銀國際研究部連絡人

陳宋恩

philipchan@abci.com.hk

電話: (852) 2147 8805

周秀成

stevechow@abci.com.hk

電話: (852) 2147 8809

要下載最新的研究報告，請前往 <http://sec.abci.com.hk/eng/research/research.asp>
要下載過去的研究報告，請前往 http://www.abci.com.hk/en-us/research_report.php

陳宋恩及周秀成作為本研究報告全部或部分撰寫人，謹此證明有關就研究報告中提及的所有公司及/或該公司所發行的證券所做出的觀點，均屬分析員之個人意見。分析員亦在此證明，就研究報告內所做出的推薦或個人觀點，分析員并無直接或間接地收取任何補償。此外，分析員及分析員之關聯人士并没有持有（除以下披露權益）研究報告內所推介股份的任何權益，并且沒有擔任研究報告內曾提及的上市法團的高級工作人員。

權益披露

農銀國際證券有限公司及/或與其聯屬公司，曾在過去12個月內，與本報告提及的公司有投資銀行業務關係。
陳宋恩持有中國農業銀行H股股份。

免責聲明

該報告只為客戶使用，并只在適用法律允許的情況下分發。本研究報告并不牽涉具體使用者的投資目標，財務狀況和特殊要求。該等資訊不得被視為購買或出售所述證券的要約或要約邀請。我等并不保證該等資訊的全部或部分可靠，準確，完整。該報告不應代替投資人自己的投資判斷。文中分析建立于大量的假設基礎上，我等并不承諾通知閣下該報告中的任何資訊或觀點的變動，以及由于使用不同的假設和標準，造成的與其它分析機構的意見相反或不一致。分析員（們）負責報告的準備，為市場訊息采集、整合或詮釋，或會與交易、銷售和其它機構人員接觸。農銀國際證券有限公司不負責文中資訊的更新。農銀國際證券有限公司對某一或某些公司內部部門的資訊進行控制，阻止內部流動或者進入其它部門及附屬機構。負責此研究報告的分析員的薪酬完全由研究部或高層管理者（不包括投資銀行）決定。分析員薪酬不取決于投行的收入，但或會與農銀國際證券有限公司的整體收入（包括投行和銷售部）有關。報告中所述證券未必適合在其它司法管轄區銷售或某些投資人。文中所述的投資價格和價值、收益可能會有波動，歷史表現不是未來表現的必然指示。外幣匯率可能對所述證券的價格、價值或收益產生負面影響。如需投資建議、交易執行或其它諮詢，請您聯繫當地銷售代表。農銀國際證券有限公司或任何其附屬機構、總監、員工和代理，都不為閣下因依賴該等資訊所遭受的任何損失而承擔責任。進一步的資訊可應要求而提供。

版權所有2019年農銀國際證券有限公司

該材料的任何部分未經農銀國際證券有限公司的書面許可不得複印、影印、複製或以任何其他形式分發

辦公地址: 香港中環，紅棉路8號，東昌大廈13樓，農銀國際證券有限公司

電話: (852) 2868 2183