

|             |   |
|-------------|---|
| 各股市走势图      | 1 |
| 股市短评        | 1 |
| 主要经济数据公布    | 1 |
| 主要新闻总结      | 1 |
| 国际经济要闻      | 2 |
| 大中华经济要闻     | 2 |
| 企业要闻        | 2 |
| 中港两地上市的H股股份 | 3 |
| 免责声明        | 4 |

| 指数       | 收市        | 日比(%)  | 5日(%)  |
|----------|-----------|--------|--------|
| 恒生       | 26,204.69 | (0.84) | (0.42) |
| H股       | 9,296.43  | (1.30) | (1.27) |
| 红筹       | 3,698.99  | (0.19) | 1.60   |
| HSC大型股   | 2,392.12  | (1.27) | (1.28) |
| HSC中型股   | 5,711.92  | (1.41) | 0.81   |
| AH股溢价    | 137.32    | 0.64   | (0.36) |
| 沪深300    | 4,948.67  | (0.61) | 2.03   |
| 富时中国A50  | 15,474.75 | (0.71) | 0.58   |
| 上证180    | 9,976.78  | (0.25) | 1.78   |
| 上证380    | 6,226.48  | (0.64) | 1.96   |
| 台北加权     | 17,603.12 | (0.12) | 1.15   |
| 日经225    | 27,584.08 | (0.21) | (0.71) |
| 道琼斯      | 35,064.25 | 0.78   | (0.06) |
| 标普500    | 4,429.10  | 0.60   | 0.23   |
| 纳斯达克     | 14,895.12 | 0.78   | 0.79   |
| 德国DAX 30 | 15,744.67 | 0.33   | 0.67   |
| 富时100    | 7,120.43  | (0.05) | 0.59   |
| 法国CAC 40 | 6,781.19  | 0.52   | 2.22   |

| 商品期货/指数       | 市价       | 日比(%)  | 5日(%)  |
|---------------|----------|--------|--------|
| 纽约期油(美元/桶)    | 69.06    | (0.04) | (6.61) |
| 纽约期金(美元/t oz) | 1,805.10 | (0.30) | (1.43) |
| 标普高盛商品指数      | 526.04   | 0.79   | (3.18) |
| CRB大宗商品期货价格指数 | 215.15   | 0.76   | (2.74) |
| 罗杰斯国际商品指数     | 2,907.67 | 0.47   | (2.44) |

| 外汇     | 汇率     | 5日(%)  | 1个月(%) |
|--------|--------|--------|--------|
| 港元兑人民币 | 0.8308 | (0.12) | (0.30) |
| 美元兑人民币 | 6.4610 | (0.03) | (0.29) |
| 美元兑港元  | 7.7767 | 0.06   | 0.13   |
| 美元兑日元  | 109.76 | 0.04   | (0.79) |
| 欧元兑美元  | 1.1833 | (0.31) | 0.08   |
| 英镑兑美元  | 1.3928 | 0.17   | 0.93   |
| 澳元兑美元  | 0.7403 | 0.80   | (1.25) |

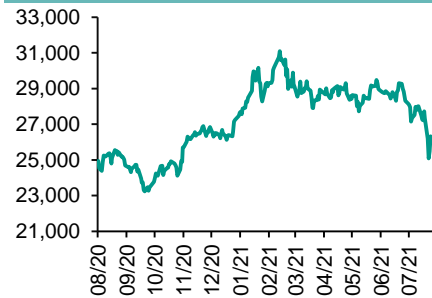
| 政府债券     | 收益率(%)  | 5日(bps) | 1个月(bps) |
|----------|---------|---------|----------|
| 中国(10年期) | 2.8260  | (2.90)  | (26.60)  |
| 香港(10年期) | 1.03600 | (0.40)  | (23.00)  |
| 美国(10年期) | 1.22350 | 0.12    | (12.46)  |

来源: 彭博

## 每天导读

### 各股市走势图

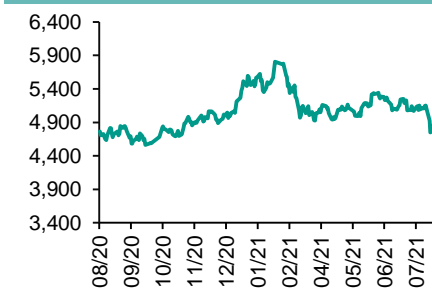
#### 恒指走势图



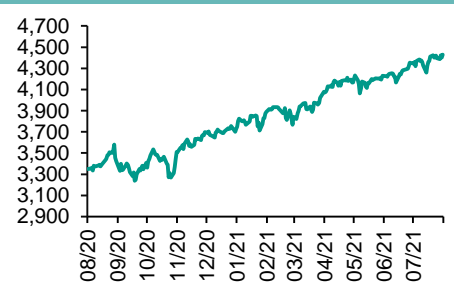
#### 国指走势图



#### 沪深300走势图



#### 标普500走势图



来源: 彭博

### 股市短评

昨天美股三大指数均上升, 其中道指及纳指涨幅较大, 美联储理事Waller表示经济前景乐观, 指美国或比市场预期更早撤离宽松政策; 标普500指数各行业指数表现不一, 其中能源指数领涨, 而保健指数领跌。昨天欧洲三大股指表现不一, 其中仅富时100指数下跌, 英国央行维持货币政策不变, 决策者认为在适当时候需要适度的收紧, 因为通胀率可能达到超预期的4%以上。昨天恒指及国指均下跌, 其中国指跌幅较大, 市场忧虑Delta疫情拖累经济复苏; 港股各行业指数均下跌, 其中原材料业及信息科技业指数领跌。昨天上证综指及深成指均下跌, 其中深成指跌幅较大; 沪深300指数各行业指数表现不一, 其中公用事业指数领涨, 而原材料和工业指数领跌。昨天沪股通北向净卖出25.55亿人民币, 南向净卖出34.88亿港元; 深股通北向净买入5.90亿人民币, 南向净买入23.32亿港元。今天将公布美国7月非农就业人数增减、美国7月失业率、美国6月批发库存环比终值、德国6月工业产值环比。

### 主要经济资料公布

| 国家 | 经济指标                   | 时间    | 市场预期  | 实际值   | 前值     |
|----|------------------------|-------|-------|-------|--------|
| 美国 | 周度首次申领失业救济人数           | 7月31日 | 383k  | 385k  | 399k*  |
| 美国 | 持续领取失业救济人数             | 7月24日 | 3255k | 2930k | 3296k* |
| 英国 | 央行基准利率                 | 8月5日  | 0.1%  | 0.1%  | 0.1%   |
| 英国 | Markit/CIPS英国建筑业采购经理指数 | 7月    | 64.4  | 58.7  | 66.3   |
| 法国 | 工业产值月环比                | 6月    | 0.5%  | 0.5%  | -0.4%* |
| 德国 | 工厂订单月环比                | 6月    | 2.0%  | 4.1%  | -3.2%* |

来源: 彭博 (\*均为修正值)

### 主要新闻总结

- 耶伦: 基建法案可减少经济不平等
- 国家能源局要求可再生能源发电项目需按月上报在建及并网进度
- 美财政部预期最快11月开始缩减拍卖国债规模
- 5G消息工作组推出首款5G消息终端认证
- Strategy Analytics: 次季全球手提电脑出货量6,560万台升15%
- 杭州加强房地产市场调控, 收紧限购住房范围
- 研究估计今年全球5G网络基建营收按年升39%
- 仲量联行: 上半年香港物业投资额按年升95%

## 国际经济要闻

### 耶伦：基建法案可减少经济不平等

根据美国财长耶伦指她将呼吁通过1万亿美元的两党基建法案，认为这有助于扭转工资及种族不平等，并应对气候变化问题。耶伦将该基建法案形容为自1950年代以来最大的基础设施投资，认为法案将为交通及道路项目提供资金，当中投资兴建50万个电动车充电站亦可加快经济转型。(彭博)

### 美财政部预期最快11月开始缩减拍卖国债规模

美国财政部表示预期美国国债拍卖规模最快于11月缩减，又指继续以目前发行规模及模式，或使美国政府中长期债贷多于所需。财政部亦重申当局在可维持多久避免债务违约问题上面对显著不确定性。(彭博)

### Strategy Analytics：次季全球手提电脑出货量6,560万台升15%

Strategy Analytics报告指，次季全球手提电脑出货量达6,560万台，按年增长15%，按季则跌4%，主要因为全球各地均准备好回到办公室，或采取混合工作模式，期内企业客户准备重返写字楼并提升设备的流动性。(彭博)

### 研究估计今年全球5G网络基建营收按年升39%

市场研究机构Gartner预计今年全球5G网络基建营收将按年升39%至191亿美元，其中大中华区将由去年的74亿美元升至91亿美元，北美将由去年的29亿美元升至43亿美元，西欧亦将由去年的7.94亿美元升至16亿美元。(彭博)

## 大中华经济要闻

### 国家能源局要求可再生能源发电项目需按月上报在建及并网进度

国家能源局综合司下发《关于开展可再生能源发电项目开发建设按月调度的通知》，拟按月开展项目开发建设情况调度，从核准、开工、建设、并网到投产进行全过程调度。上报项目包含光伏、风电、水电、生物质发电、整县推进分布式光伏以及源网荷储项目。(彭博)

### 5G消息工作组推出首款5G消息终端认证

5G消息工作组联合7家单位成立5G消息联合实验室，开展5G消息相关技术验证工作。计划在2021中国增值电信业务及虚拟运营高峰论坛上举行揭牌仪式，同期推出首款5G消息终端认证。(彭博)

### 杭州加强房地产市场调控,收紧限购住房范围

杭州市房地产市场平稳健康发展领导小组规定落户该市未满五年的户籍家庭，在购房之日前两年起已在该市限购范围内连续缴纳城镇社保满24个月，方可在该市限购范围内限购一套住房。(彭博)

### 仲量联行：上半年香港物业投资额按年升95%

仲量联行公布的亚太区资金流向报告显示，今年上半年亚太区商业地产的投资总额达到835亿美元，按年上升39%。香港的地产总投资额则按年上升95%。(彭博)

## 企业要闻

### 现代汽车入股德国氢燃料站营运商H2 Mobilit

现代汽车将投资德国氢燃料站营运商H2 Mobility，以支持燃料电池汽车的基础设施发展。现代汽车的德国子公司自2017年以来是H2 Mobility的合作伙伴，若现代汽车今次获得德国反垄断办公室的批准，将成为H2 Mobility的第7个股东。(彭博)

### 汉莎航空第二季经调整后亏损缩窄至9.52亿欧元

汉莎航空公布第二季经调整后亏损收窄至9.52亿欧元，季内收入增长70%至32.11亿欧元。汉莎航空录得自疫情爆发以来的首次正自由现金流。(彭博)

### Uber上季亏损扩大,重申年底扭亏目标

Uber第二季经调整后EBITDA亏损扩大至5.09亿美元，因公司投入更多资金吸引司机重返其平台。Uber重申今年年底达到经调整后EBITDA盈利的目标，并预计第三季亏损将减少至1亿美元。(彭博)

### 英飞机引擎商劳斯莱斯洽售西班牙ITP Aero

英国飞机引擎制造商劳斯莱斯表示，正与美国贝恩资本牵头财团商讨出售旗下西班牙ITP Aero分支，该分支生产飞机引擎的涡轮叶片。(彭博)

**中港两地上市的H股股份**

| H股代码 | 股份名称  | H股<br>收盘价<br>(港元) | 动态市盈率  | 市净率   | H股/A股<br>价比(%) | H股代码 | 股份名称  | H股<br>收盘价<br>(港元) | 动态市盈率  | 市净率   | H股/A股<br>价比(%) |
|------|-------|-------------------|--------|-------|----------------|------|-------|-------------------|--------|-------|----------------|
| 939  | 建设银行  | 5.48              | 4.27   | 0.49  | (20.12)        | 895  | 东江环保* | 4.15              | 10.67  | 0.66  | (50.03)        |
| 1398 | 工商银行  | 4.31              | 4.16   | 0.46  | (21.12)        | 1635 | 大众公用  | 1.76              | 8.17   | 0.50  | (57.49)        |
| 1288 | 农业银行  | 2.57              | 3.55   | 0.38  | (26.37)        | 753  | 中国国航  | 4.76              | -      | 0.74  | (37.91)        |
| 3988 | 中国银行  | 2.71              | 3.57   | 0.37  | (24.69)        | 670  | 东方航空  | 2.72              | -      | 0.74  | (48.28)        |
| 1658 | 邮储银行  | 5.21              | 6.04   | 0.68  | (11.29)        | 1055 | 南方航空  | 3.96              | -      | 0.77  | (37.68)        |
| 3328 | 交通银行  | 4.56              | 3.34   | 0.37  | (12.09)        | 1919 | 中远海控  | 12.86             | 6.80   | 2.86  | (45.73)        |
| 3968 | 招商银行  | 59.90             | 12.40  | 1.87  | 6.46           | 598  | 中国外运  | 2.84              | 5.22   | 0.56  | (48.37)        |
| 998  | 中信银行  | 3.50              | 2.90   | 0.30  | (35.80)        | 2866 | 中远海发  | 1.46              | 7.84   | 0.74  | (64.94)        |
| 6818 | 光大银行  | 2.70              | 3.13   | 0.31  | (31.81)        | 1138 | 中远海能  | 2.93              | 5.73   | 0.33  | (51.89)        |
| 2016 | 浙商银行  | 3.37              | 5.21   | 0.50  | (23.29)        | 2880 | 大连港   | 0.73              | 7.96   | 0.39  | (64.11)        |
| 1988 | 民生银行  | 3.22              | 3.41   | 0.22  | (32.78)        | 6198 | 青岛港   | 3.97              | 5.45   | 0.63  | (42.33)        |
| 6196 | 郑州银行* | 1.82              | 3.77   | 0.30  | (56.04)        | 3369 | 秦港股份  | 1.23              | 5.29   | 0.37  | (59.45)        |
| 3866 | 青岛银行* | 4.40              | 6.67   | 0.71  | (21.38)        | 317  | 广船国际  | 6.53              | 18.31  | 0.54  | (75.03)        |
| 1963 | 重庆银行  | 4.65              | 3.00   | 0.33  | (57.73)        | 2039 | 中集集团* | 16.34             | 21.37  | 1.19  | (16.71)        |
| 3618 | 渝农商行  | 2.90              | 3.16   | 0.28  | (36.42)        | 1800 | 中国交建  | 3.86              | 3.13   | 0.24  | (52.20)        |
| 2628 | 中国人寿  | 13.06             | 4.97   | 0.66  | (61.34)        | 390  | 中国中铁  | 3.58              | 2.82   | 0.34  | (43.66)        |
| 2318 | 中国平安  | 68.65             | 6.86   | 1.35  | 5.24           | 1186 | 中国铁建  | 4.81              | 2.48   | 0.29  | (45.33)        |
| 2601 | 中国太保  | 22.80             | 7.16   | 0.85  | (28.97)        | 1766 | 中国中车  | 3.44              | 6.83   | 0.57  | (52.52)        |
| 1336 | 新华保险  | 21.80             | 3.96   | 0.56  | (55.27)        | 3969 | 中国通号  | 2.82              | 6.28   | 0.58  | (53.88)        |
| 1339 | 人保集团  | 2.42              | 3.83   | 0.43  | (60.18)        | 525  | 广深铁路  | 1.34              | -      | 0.28  | (42.31)        |
| 6030 | 中信证券  | 17.92             | 12.02  | 1.04  | (34.90)        | 177  | 宁沪高速  | 8.17              | 9.39   | 1.14  | (18.99)        |
| 3908 | 中金公司  | 18.72             | 9.67   | 1.13  | (70.57)        | 548  | 深圳高速  | 7.33              | 4.98   | 0.68  | (28.10)        |
| 6837 | 海通证券  | 6.68              | 6.10   | 0.47  | (50.27)        | 995  | 皖通高速  | 4.63              | 4.88   | 0.55  | (31.30)        |
| 2611 | 国泰君安  | 10.08             | 6.96   | 0.59  | (48.93)        | 107  | 成渝高速  | 1.73              | 3.50   | 0.28  | (52.56)        |
| 6806 | 申万宏源* | 1.99              | 4.99   | 0.46  | (61.99)        | 2238 | 广汽集团  | 6.79              | 7.06   | 0.67  | (60.58)        |
| 1776 | 广发证券* | 12.10             | 7.66   | 0.78  | (39.62)        | 1211 | 比亚迪*  | 270.80            | 151.30 | 7.98  | (24.86)        |
| 6886 | 华泰证券  | 10.78             | 7.46   | 0.62  | (39.64)        | 2333 | 长城汽车  | 36.90             | 36.55  | 4.98  | (51.63)        |
| 6099 | 招商证券  | 10.92             | 8.51   | 0.87  | (46.66)        | 1839 | 中集车辆* | 6.56              | 8.50   | 0.31  | (53.85)        |
| 3958 | 东方证券  | 7.41              | 15.74  | 0.72  | (49.78)        | 2338 | 潍柴动力  | 18.94             | 11.88  | 2.22  | (20.00)        |
| 6178 | 光大证券  | 6.13              | 12.25  | 0.46  | (66.51)        | 3606 | 福耀玻璃  | 56.65             | 34.80  | 4.92  | (12.82)        |
| 6881 | 银河证券  | 4.21              | 4.70   | 0.45  | (64.16)        | 1108 | 洛阳玻璃  | 12.80             | 12.59  | 3.30  | (58.75)        |
| 6066 | 中信建投  | 7.96              | 5.86   | 0.86  | (74.77)        | 6865 | 福莱特   | 41.85             | 31.20  | 6.89  | (33.97)        |
| 1375 | 中州证券  | 1.45              | 17.43  | 0.41  | (73.64)        | 38   | 一拖股份  | 4.18              | 7.84   | 0.72  | (78.07)        |
| 1456 | 国联证券  | 3.54              | 10.28  | 0.66  | (77.36)        | 1157 | 中联重科* | 7.44              | 6.32   | 1.05  | (28.62)        |
| 857  | 中石油   | 3.21              | 7.76   | 0.39  | (41.51)        | 564  | 郑煤机   | 8.91              | 10.35  | 0.98  | (34.14)        |
| 386  | 中石化   | 3.60              | 5.10   | 0.47  | (25.03)        | 1057 | 浙江世宝* | 1.85              | 19.02  | 0.89  | (71.80)        |
| 338  | 上石化   | 1.62              | 22.45  | 0.50  | (58.07)        | 1072 | 东方电气  | 7.14              | 8.83   | 0.58  | (50.27)        |
| 1033 | 石化油服  | 0.63              | -      | 1.48  | (73.43)        | 2727 | 上海电气  | 1.88              | 6.28   | 0.35  | (62.72)        |
| 2883 | 中海油田  | 5.63              | 12.87  | 0.58  | (61.81)        | 2208 | 金风科技* | 14.82             | 17.85  | 1.52  | (13.95)        |
| 568  | 山东墨龙* | 4.40              | -      | 1.75  | (20.00)        | 42   | 东北电气  | 0.57              | 6.02   | -     | (70.03)        |
| 1088 | 中国神华  | 15.00             | 6.18   | 0.66  | (28.50)        | 187  | 京城机电  | 2.25              | 5.07   | 1.30  | (73.52)        |
| 1898 | 中煤能源  | 4.47              | 5.65   | 0.47  | (45.78)        | 2607 | 上海医药  | 16.26             | 8.54   | 0.85  | (29.96)        |
| 1171 | 兖州煤业  | 10.96             | 5.66   | 0.86  | (45.47)        | 2196 | 复星医药  | 74.75             | 43.43  | 4.31  | (28.83)        |
| 1816 | 中广核*  | 1.65              | 6.65   | 0.71  | (46.45)        | 1513 | 丽珠医药* | 29.90             | 12.64  | 1.85  | (42.56)        |
| 902  | 华能国际  | 2.89              | 36.18  | 0.52  | (39.36)        | 874  | 白云山   | 21.30             | 8.56   | 1.04  | (42.63)        |
| 991  | 大唐发电  | 1.23              | 11.84  | 0.45  | (61.14)        | 719  | 新华制药* | 3.87              | 5.90   | 0.60  | (60.15)        |
| 1071 | 华电国际  | 2.27              | 5.70   | 0.39  | (42.67)        | 1349 | 复旦张江  | 4.54              | 23.58  | 1.96  | (76.71)        |
| 956  | 新天绿能  | 4.26              | 7.80   | 1.08  | (70.87)        | 1877 | 君实生物* | 51.20             | -      | 6.35  | (32.43)        |
| 1618 | 中国中冶  | 2.19              | 5.49   | 0.47  | (50.01)        | 6185 | 康希诺   | 381.00            | -      | 12.90 | (53.03)        |
| 2068 | 中铝国际  | 1.57              | -      | 0.61  | (69.52)        | 9989 | 海普瑞*  | 10.12             | 11.11  | 1.07  | (52.03)        |
| 347  | 鞍钢股份* | 4.96              | 12.06  | 0.71  | (6.12)         | 2359 | 药明康德  | 177.10            | 100.26 | 12.26 | (8.57)         |
| 323  | 马钢股份  | 3.50              | 7.12   | 0.75  | (33.30)        | 3759 | 康龙化成* | 178.80            | 100.21 | 13.30 | (36.42)        |
| 1053 | 重庆钢铁  | 1.83              | 7.95   | 0.64  | (37.43)        | 3347 | 泰格医药  | 154.40            | -      | -     | (26.02)        |
| 2600 | 中国铝业  | 4.46              | 48.80  | 1.24  | (32.25)        | 6127 | 昭衍新药  | 132.50            | 110.88 | 28.68 | (32.03)        |
| 358  | 江西铜业  | 15.76             | 14.94  | 0.74  | (44.91)        | 168  | 青岛啤酒  | 62.80             | 26.25  | 3.25  | (37.85)        |
| 2899 | 紫金矿业  | 11.06             | 21.86  | 3.86  | (10.61)        | 6116 | 拉夏贝尔  | 0.75              | -      | -     | (74.36)        |
| 1787 | 山东黄金  | 13.54             | 34.99  | 1.88  | (34.52)        | 1533 | 庄园牧场* | 6.10              | 25.99  | 0.72  | (47.64)        |
| 3993 | 洛阳钼业  | 5.46              | 33.79  | 2.53  | (28.10)        | 553  | 南京熊猫  | 3.65              | 26.44  | 0.79  | (54.53)        |
| 1772 | 赣锋锂业  | 169.10            | 124.95 | 16.07 | (23.87)        | 981  | 中芯国际  | 27.90             | 24.19  | 1.33  | (65.50)        |
| 914  | 海螺水泥  | 42.00             | 5.13   | 1.10  | (12.98)        | 1385 | 复旦微电  | 27.05             | -      | 8.09  | (61.45)        |
| 2009 | 金隅股份  | 1.41              | 4.31   | 0.27  | (55.28)        | 763  | 中兴通讯* | 30.65             | 27.65  | 2.71  | (36.81)        |
| 2202 | 万科*   | 21.10             | 4.87   | 0.90  | (16.48)        | 6869 | 长飞光纤  | 11.48             | 11.37  | 0.79  | (63.57)        |
| 588  | 北京北辰  | 1.34              | 16.11  | 0.25  | (49.85)        | 921  | 海信家电* | 9.60              | 6.18   | 1.09  | (39.71)        |
| 1528 | 美凯龙   | 4.62              | 6.98   | 0.31  | (62.77)        | 6690 | 海尔智家  | 28.40             | 17.61  | 3.19  | (12.70)        |
| 1065 | 创业环保  | 3.08              | 6.41   | 0.55  | (56.10)        | 1812 | 晨鸣纸业* | 4.44              | 5.07   | 0.54  | (52.09)        |
|      |       |                   |        |       |                | 811  | 新华文轩  | 5.01              | 4.07   | 0.50  | (49.30)        |

注\*: 其A股在深圳证券交易所上市。没有"\*"符号H股, 其A股在上海证券交易所上市

来源: 彭博、农银国际证券

**农银国际业务发展部连络人****戴昕**[angeladai@abci.com.hk](mailto:angeladai@abci.com.hk)

电话: (852) 2147 8810

**农银国际机构销售部连络人****林青**[sallylin@abci.com.hk](mailto:sallylin@abci.com.hk)

电话: (852) 2147 8835

**伍华安**[johnng@abci.com.hk](mailto:johnng@abci.com.hk)

电话: (852) 2147 8806

**农银国际研究部连络人****陈宋恩**[philipchan@abci.com.hk](mailto:philipchan@abci.com.hk)

电话: (852) 2147 8805

**周秀成**[stevechow@abci.com.hk](mailto:stevechow@abci.com.hk)

电话: (852) 2147 8809

要下载最新的研究报告, 请前往 <http://sec.abci.com.hk/eng/research/research.asp>要下载过去的研究报告, 请前往 [http://www.abci.com.hk/en-us/research\\_report.php](http://www.abci.com.hk/en-us/research_report.php)

陈宋恩及周秀成作为本研究报告全部或部分撰写人, 谨此证明有关就研究报告中提及的所有公司及/或该公司所发行的证券所做出的观点, 均属分析员之个人意见。分析员亦在此证明, 就研究报告内所做出的推荐或个人观点, 分析员并无直接或间接地收取任何补偿。此外, 分析员及分析员之关联人士并没有持有(除以下披露权益)研究报告内所推介股份的任何权益, 并且没有担任研究报告内曾提及的上市法团的高级工作人员。

**权益披露**

农银国际证券有限公司及/或与其附属公司, 曾在过去12个月内, 与建设银行, 中国银行, 交通银行, 光大银行, 民生银行, 中金公司, 中国平安, 中信建投, 中海油田, 浙商银行, 农业银行, 华泰证券, 国泰君安, 工商银行, 中信银行, 申万宏源, 中集集团, 中国铁建有投资银行业务关系。

陈宋恩持有中国农业银行H股股份。

**免责声明**

该报告只为客户使用, 并只在适用法律允许的情况下分发。本研究报告并不牵涉具体使用者的投资目标, 财务状况和特殊要求。该等资讯不得被视为购买或出售所述证券的要约或要约邀请。我等并不保证该等资讯的全部或部分可靠, 准确, 完整。该报告不应代替投资人自己的投资判断。文中分析建立于大量的假设基础上, 我等并不承诺通知阁下该报告中的任何资讯或观点的变动, 以及由于使用不同的假设和标准, 造成的与其它分析机构的意见相反或不一致。分析员(们)负责报告的准备, 为市场讯息采集、整合或诠释, 或会与交易、销售和其它机构人员接触。农银国际证券有限公司不负责文中资讯的更新。农银国际证券有限公司对某一或某些公司内部部门的资讯进行控制, 阻止内部流动或者进入其它部门及附属机构。负责此研究报告的分析员的薪酬完全由研究部或高层管理者(不包括投资银行)决定。分析员薪酬不取决于投行的收入, 但或会与农银国际证券有限公司的整体收入(包括投行和销售部)有关。报告中所述证券未必适合在其它司法管辖区销售或某些投资人。文中所述的投资价格和价值、收益可能会有波动, 历史表现不是未来表现的必然指示。外币汇率可能对所述证券的价格、价值或收益产生负面影响。如需投资建议、交易执行或其它咨询, 请您联系当地销售代表。农银国际证券有限公司或任何其附属机构、总监、员工和代理, 都不为阁下因依赖该等资讯所遭受的任何损失而承担责任。进一步的资讯可应要求而提供。

版权所有2021年农银国际证券有限公司

该材料的任何部分未经农银国际证券有限公司的书面许可不得复印、影印、复制或以任何其他形式分发

办公地址: 香港中环, 红棉路8号, 东昌大厦13楼, 农银国际证券有限公司

电话: (852) 2868 2183