

各股市走勢圖 1
 股市短評 1
 主要經濟數據公布 1
 主要新聞總結 1
 國際經濟要聞 2
 大中華經濟要聞 2
 企業要聞 2
 中港兩地上市的H股股份 3
 免責聲明 4

指數	收市	日比(%)	5日(%)
恒生	22,502.31	2.10	3.77
H股	7,770.98	3.10	5.07
紅籌	4,080.81	1.97	3.45
HSC大型股	2,045.35	2.26	4.10
HSC中型股	4,648.47	2.66	5.60
AH股溢價	138.74	(2.28)	(2.90)
滬深300	4,276.16	1.27	2.43
富時中國A50	14,009.59	1.88	3.55
上證180	9,085.80	1.29	2.58
上證380	5,919.52	0.51	1.20
臺北加權	17,625.59	(0.38)	(0.29)
日經225	28,027.25	(0.80)	(0.30)
道瓊斯	34,641.18	(0.80)	(1.85)
標普500	4,525.12	(1.26)	(2.30)
納斯達克	14,204.17	(2.26)	(2.84)
德國DAX 30	14,424.36	(0.65)	(2.67)
富時100	7,613.72	0.72	1.01
法國CAC 40	6,645.51	(1.28)	(2.16)

商品期貨/指數	市價	日比(%)	5日(%)
紐約期油(美元/桶)	100.84	(1.10)	(6.47)
紐約期金(美元/t oz)	1,922.90	(0.33)	0.56
標普高盛商品指數	734.83	(0.38)	0.41
CRB大宗商品期貨價格指數	298.15	0.17	1.17
羅杰斯國際商品指數	4,118.04	0.21	1.47

外匯	匯率	5日(%)	1個月(%)
港元兌人民幣	0.8141	0.20	0.61
美元兌人民幣	6.3782	0.29	0.80
美元兌港元	7.8340	0.09	0.19
美元兌日元	123.70	1.51	6.77
歐元兌美元	1.0906	(2.27)	0.48
英鎊兌美元	1.3077	(0.43)	(0.21)
澳元兌美元	0.7587	1.04	3.69

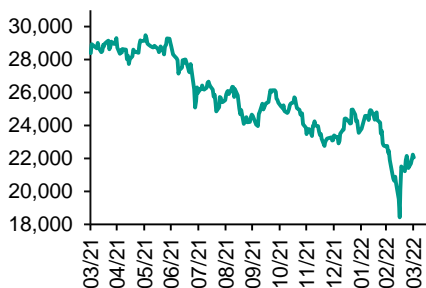
政府債券	收益率(%)	5日(bps)	1個月(bps)
中國(10年期)	2.7770	(2.30)	(4.40)
香港(10年期)	2.28900	0.00	59.00
美國(10年期)	2.54690	15.25	81.62

來源: 彭博

每天導讀

各股市走勢圖

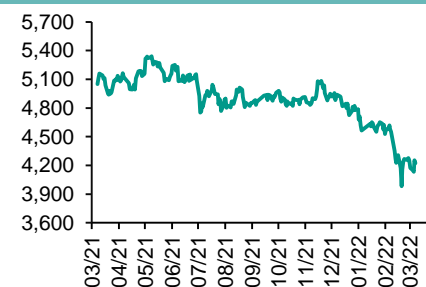
恒指走勢圖



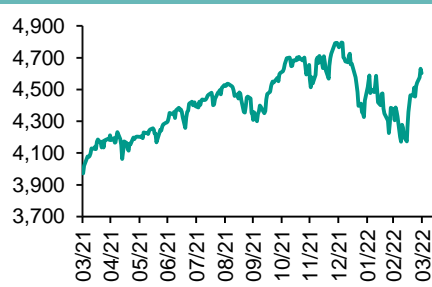
國指走勢圖



滬深300走勢圖



標普500走勢圖



來源: 彭博

股市短評

昨天美股三大指數均下跌，其中納斯達克指數跌幅較大。美國聯儲局理事布雷納德表示，降低通脹水平是目前至關重要的任務，聯儲局最早將在5月開始迅速收縮資產負債表，將通過一系列加息來收緊貨幣政策。布雷納德的言論令市場預計聯儲局或採取激進行動以控制通脹。標普500指數11個行業指數表現不一，其中非核心消費品指數領跌，公用事業指數領漲。昨天歐洲三大股指個別發展。昨天中港股市假期休市。今天將公布中國3月財新綜合PMI以及中國3月財新服務業PMI。

主要經濟資料公布

國家	經濟指標	時間	市場預期	實際值	前值
德國	德國服務業PMI商業活動 經季調	3月	55.0	56.1	55.0
德國	德國綜合PMI產值經季調	3月	54.6	55.1	54.6
歐元區	歐元區服務業PMI經季調	3月	54.8	55.6	54.8
歐元區	歐元區綜合PMI產值經季調	3月	54.5	54.9	54.5
美國	美國服務業PMI	3月	58.9	58.0	58.9
美國	美國綜合PMI	3月	58.5	57.7	58.5

來源: 彭博 (*均為修正值)

主要新聞總結

- 美國及盟友將宣布對俄新制裁
- 據悉中國進口商尋求購買廉價的俄羅斯液化天然氣
- 歐盟計劃實施對俄煤炭進口禁令
- 美國貿易代表戴琪：美國并非尋求與中國“離婚”
- 美國服務業四個月來首次加速增長
- 道瓊斯：一些中國公司為避免在美國退市尋找變通辦法
- 美聯儲副主席提名人布雷納德：降通脹是第一要務
- 中國清明節假期期間國內旅遊收入同比下降31%

國際經濟要聞

美國及盟友將宣布對俄新制裁

據一位知情美國官員透露，美國、歐盟和七國集團(G7)將宣布對俄羅斯的新一輪制裁，包括禁止在該國的所有新投資。美國計劃周三宣布制裁行動。此前烏克蘭總統澤連斯基敦促聯合國採取更多措施阻止莫斯科對烏克蘭的侵略。歐盟提議禁止從俄羅斯進口煤炭。(彭博)

歐盟計劃實施對俄煤炭進口禁令

歐盟委員會主席馮德萊恩表示，歐盟提議禁止從俄羅斯進口煤炭。馮德萊恩表示，煤炭進口禁令價值將達每年40億歐元（44億美元），兩位知情人士表示，該禁令將包括3個月的過渡期，隨後禁止新的合約。(彭博)

美國服務業四個月來首次加速增長

美國3月服務業增速加快，就業和訂單增長，表明儘管通脹率居高不下，但經濟狀況穩固。美國3月供應管理學會服務業指標從2月份的56.5升至58.3。這是該指數四個月來首次升高。隨著新增新冠病例的減少，新訂單指數自10月以來首次上升，就業指標創下2021年1月以來最大升幅。(彭博)

美聯儲副主席提名人布雷納德：降通脹是第一要務

美聯儲理事布雷納德表示，降低通脹壓力是“第一要務”，美聯儲將穩步提高利率，同時最快下個月開始縮減資產負債表。布雷納德表示，聯邦公開市場委員會(FOMC)“將繼續有條不紊地收緊貨幣政策，具體包括進行一系列加息并儘快在5月會議上開始迅速縮表”。(彭博)

大中華經濟要聞

據悉中國進口商尋求購買廉價的俄羅斯液化天然氣

據悉中國進口商正在謹慎地尋求購買廉價的俄羅斯液化天然氣，後者因對俄制裁而遭到國際市場冷遇。知情人士透露，包括中國石化、中國石油在內的國有企業正在與供應商磋商，以大幅折扣的價格購買俄羅斯現貨天然氣。知情人士稱，一些進口商正在考慮利用俄羅斯公司代表他們參與液化天然氣招標。(彭博)

美國貿易代表戴琪：美國并非尋求與中國“離婚”

美國貿易代表戴琪表示，美國正在尋求重新調整與中國的商業關係，而不是尋求世界這兩大經濟體之間的“離婚”。戴琪表示，拜登政府的政策重點是“全球經濟的重新調整”。這包括解決供應鏈缺乏可見性、問責制和多樣性的問題。(彭博)

道瓊斯：一些中國公司為避免在美國退市尋找變通辦法

道瓊斯援引知情人士和公告報道，Tim Hortons的中國特許經營商和百濟神州等企業正在聘請美國的會計事務所，作為其主要的審計機構。道瓊斯表示，此舉可能有助於這些公司遵守《外國公司問責法案》。(彭博)

中國清明節假期期間國內旅游收入同比下降31%

中國文化旅游部發布公告稱，4月3日至5日的清明節假期3天，中國國內旅游收入187.8億元人民幣，同比減少30.9%。(彭博)

企業要聞

康希諾生物：中國國家藥監局批准其 mRNA 新冠疫苗臨床試驗申請

康希諾生物公告稱，其新型冠狀病毒 mRNA 疫苗已經獲得國家藥監局的藥物臨床試驗批件。臨床前研究結果顯示，該疫苗可以誘導出針對多種世衛組織認定的重要變異株，包括當前流行株。(彭博)

中糧集團位于馬裏烏波爾附近的葵花籽油加工廠受損

知情人士透露，圍繞馬裏烏波爾的戰鬥令中國貿易商中糧集團在烏克蘭的葵花籽壓榨廠受損。該廠產量約占烏克蘭供應量的10%。不願具名人士稱，這家工廠3月上半月在俄羅斯襲擊馬裏烏波爾港口時遭到破壞。(彭博)

美國銀行擬在6月1日前讓其美國所有員工重返辦公室

美國銀行計劃在6月1日之前讓其所有的美國員工重返辦公室工作，無論是否已接種疫苗。知情人士透露，員工仍有一定的靈活性可在家工作，但強烈鼓勵他們與同事親身配合協作。該公司建議員工完整接種疫苗，包括加強劑，但并未強制。(彭博)

馬斯克重新提交披露文件以示其為推特的主動投資者

伊隆·馬斯克重新提交了他對推特公司持股的披露文件，把他自己歸為主動投資者，此前他在這家社交媒體公司的董事會中取得一席之地。馬斯克披露了9.1%的持股。文件表明，馬斯克計劃在塑造推特議程方面發揮積極作用。(彭博)

中港兩地上市的股份

港股代碼	股份名稱	港股 收盤價 (港元)	動態市盈率	市淨率	港股/A股 價比(%)	港股代碼	股份名稱	港股 收盤價 (港元)	動態市盈率	市淨率	港股/A股 價比(%)
939	建設銀行	5.95	3.99	0.49	(23.29)	670	東方航空	2.69	-	0.80	(54.29)
1398	工商銀行	4.86	4.12	0.48	(17.59)	1055	南方航空	4.68	-	0.95	(41.43)
1288	農業銀行	3.05	3.77	0.42	(19.57)	1919	中遠海控	14.72	2.14	1.44	(29.88)
3988	中國銀行	3.15	3.52	0.40	(22.24)	598	中國外運	2.51	4.11	0.46	(49.03)
1658	郵儲銀行	6.51	6.81	0.77	(6.25)	2866	中遠海發	1.67	4.24	1.01	(60.57)
3328	交通銀行	5.71	3.93	0.44	(9.42)	1138	中遠海能	3.92	-	0.53	(51.24)
3968	招商銀行	62.65	10.74	1.75	8.04	2880	大連港	0.73	7.38	0.37	(66.69)
998	中信銀行	4.05	2.89	0.32	(37.22)	6198	青島港	4.11	5.45	0.62	(41.54)
6818	光大銀行	3.00	3.20	0.35	(27.05)	3369	秦港股份	1.21	5.18	0.34	(65.64)
2016	浙商銀行	3.35	4.95	0.47	(19.97)	317	廣船國際	5.77	83.42	0.43	(72.19)
1988	民生銀行	3.01	-	-	(36.66)	2039	中集集團*	12.84	5.88	0.83	(26.82)
6196	鄭州銀行*	1.58	3.24	0.27	(57.08)	1800	中國交建	4.19	3.33	0.24	(62.81)
3866	青島銀行*	3.87	5.97	0.59	(23.15)	390	中國中鐵	4.53	3.64	0.39	(39.68)
1963	重慶銀行	4.91	2.92	0.33	(56.65)	1186	中國鐵建	4.94	2.51	0.27	(48.03)
3618	渝農商行	3.12	3.57	0.27	(37.27)	1766	中國中車	3.17	7.11	0.50	(52.32)
2628	中國人壽	12.44	5.61	0.60	(62.73)	3898	時代電氣	30.60	15.60	1.08	(54.24)
2318	中國平安	59.25	8.33	1.08	(1.71)	3969	中國通號	2.57	6.65	0.54	(53.41)
2601	中國太保	20.05	5.84	0.69	(29.81)	525	廣深鐵路	1.31	-	0.28	(50.97)
1336	新華保險	23.05	3.91	0.54	(47.59)	177	寧滬高速	8.42	8.24	1.14	(19.83)
1339	人保集團	2.65	4.37	0.43	(53.61)	548	深圳高速	8.23	6.14	0.71	(31.72)
6030	中信證券	18.50	8.65	1.00	(28.85)	995	皖通高速	7.66	6.81	0.86	(22.13)
3908	中金公司	18.10	6.63	0.93	(65.20)	107	成渝高速	1.98	2.67	0.28	(64.81)
6837	海通證券	6.01	4.95	0.39	(52.70)	2238	廣汽集團	6.72	7.64	0.62	(51.48)
2611	國泰君安	10.96	5.25	0.58	(44.01)	1211	比亞迪*	243.60	187.05	6.06	(16.15)
6806	中萬宏源*	1.78	3.82	0.38	(67.44)	2333	長城汽車	12.90	14.30	1.55	(62.26)
1776	廣發證券*	11.78	6.74	0.69	(46.67)	1839	中集車輛*	5.27	8.62	0.74	(53.97)
6886	華泰證券	12.08	6.63	0.64	(34.72)	2338	濰柴動力	12.58	9.12	1.26	(24.03)
6099	招商證券	9.50	6.21	0.69	(47.51)	3606	福耀玻璃	32.95	21.80	2.65	(24.23)
3958	東方證券	5.37	5.80	0.52	(60.78)	1108	洛陽玻璃	10.82	18.07	1.48	(59.89)
6178	光大證券	5.38	6.17	0.38	(65.86)	6865	福萊特	30.65	24.94	4.53	(44.89)
6881	銀河證券	4.57	3.59	0.45	(63.54)	38	一拖股份	4.14	8.31	0.70	(72.03)
6066	中信建投	7.98	5.24	0.77	(72.41)	1157	中聯重科*	5.02	5.41	0.62	(38.69)
1375	中州證券	1.39	9.86	0.38	(75.83)	564	鄭煤機	8.70	9.37	0.88	(48.98)
1456	國聯證券	4.10	9.36	-	(74.62)	1057	浙江世寶*	1.67	24.05	0.77	(75.60)
857	中石油	4.05	6.53	0.48	(39.86)	1072	東方電氣	8.56	9.42	0.66	(48.84)
386	中石化	4.02	5.49	0.51	(25.28)	2727	上海電氣	2.06	-	0.41	(58.69)
338	上石化	1.68	7.26	0.49	(61.45)	2208	金風科技*	11.76	12.16	1.20	(27.53)
1033	石化油服	0.63	56.50	1.42	(74.29)	42	東北電氣	0.28	11.07	-	-
2883	中海油田	8.43	104.29	0.86	(49.54)	187	京城機電	4.35	-	2.48	(81.87)
568	山東墨龍*	3.77	-	1.46	(28.46)	2607	上海醫藥	15.40	6.96	0.72	(47.97)
1088	中國神華	25.50	7.97	1.08	(29.86)	2196	復星醫藥	43.75	19.22	2.32	(35.59)
1898	中煤能源	5.92	4.82	0.56	(40.49)	1513	麗珠醫藥*	28.20	12.04	1.65	(39.34)
1171	兗州煤業	24.55	5.98	1.62	(47.51)	874	白雲山	20.80	7.38	0.95	(45.57)
3996	中國能源建設	1.10	4.51	0.44	(63.83)	719	新華製藥*	3.99	5.83	0.59	(64.19)
1816	中廣核*	2.11	8.89	0.86	(37.45)	1349	復旦張江	3.81	15.29	1.59	(74.43)
902	華能國際	3.48	-	0.78	(59.79)	1858	春立醫療	9.60	8.38	1.21	(61.89)
991	大唐發電	1.19	-	-	(59.22)	6160	百濟神州	125.50	-	3.43	(4.97)
1071	華電國際	2.52	-	0.51	(42.34)	1877	君實生物*	57.40	-	5.34	(45.16)
916	龍源電力	18.70	20.21	2.21	(41.58)	9995	榮昌生物	47.75	67.56	5.51	(5.96)
956	新天綠能	4.59	6.78	0.88	(71.78)	6185	康希諾	132.90	13.95	3.34	(54.26)
1618	中國中冶	2.15	4.80	0.60	(53.18)	9989	海普瑞*	5.92	6.35	0.61	(67.07)
2068	中鋁國際	2.35	-	1.10	(62.65)	2359	藥明康德	136.60	63.91	8.52	1.72
347	鞍鋼股份*	3.76	4.15	0.48	(13.97)	3759	康龍化成*	103.90	40.22	6.62	(28.12)
323	馬鋼股份	3.25	3.79	0.62	(34.01)	3347	泰格醫藥	97.40	-	-	(24.21)
1053	重慶鋼鐵	1.20	3.85	0.39	(48.97)	6821	凱萊英*	276.80	-	-	(37.55)
2600	中國鋁業	4.74	13.59	1.20	(33.74)	6127	昭衍新藥	72.75	39.13	3.16	(46.71)
358	江西銅業	13.64	6.80	0.55	(42.86)	168	青島啤酒	61.85	21.56	2.98	(38.51)
2899	紫金礦業	12.80	17.24	3.84	(9.20)	6116	拉夏貝爾	0.42	-	-	-
1787	山東黃金	16.14	-	2.55	(39.25)	1533	莊園牧場*	9.22	46.88	1.07	(42.84)
3993	洛陽鉬業	4.29	14.71	1.89	(34.01)	553	南京熊貓	3.70	65.51	0.78	(65.46)
1772	贛鋒鋁業	114.80	25.23	6.12	(27.46)	981	中芯國際	17.28	4.07	1.01	(69.30)
914	海螺水泥	42.30	5.47	0.99	(13.46)	1385	復旦微電	16.75	53.71	7.10	(58.85)
2009	金隅股份	1.30	3.85	0.24	(66.05)	941	中國移動	54.90	7.87	0.78	(34.79)
2202	萬科*	21.10	8.84	0.84	(17.05)	728	中國電信	3.11	8.41	0.53	(37.01)
588	北京北辰	1.22	11.91	0.23	(65.95)	763	中興通訊*	16.36	9.07	1.22	(44.47)
1528	美凱龍	3.64	5.51	0.23	(63.68)	6869	長飛光纖	10.98	9.53	0.69	(66.81)
1065	創業環保	3.30	5.56	0.54	(64.92)	921	海信家電*	7.35	5.41	0.79	(45.63)
895	東江環保*	3.30	14.36	0.51	(61.27)	6690	海爾智家	26.60	14.78	1.78	(9.03)
1635	大眾公用	1.58	12.53	0.44	(63.85)	1812	晨鳴紙業*	3.31	4.30	0.39	(57.53)
753	中國國航	5.70	-	1.10	(52.90)	811	新華文軒	5.73	4.38	0.51	(52.90)

注*: 其A股在深圳證券交易所上市。沒有"*"符號港股, 其A股在上海證券交易所上市

來源: 彭博、農銀國際證券

農銀國際業務發展部連絡人

戴昕

angeladai@abci.com.hk

電話：(852) 2147 8810

農銀國際機構銷售部連絡人

林青

sallylin@abci.com.hk

電話：(852) 2147 8835

伍華安

johnng@abci.com.hk

電話：(852) 2147 8806

農銀國際研究部連絡人

陳宋恩

philipchan@abci.com.hk

電話：(852) 2147 8805

周秀成

stevechow@abci.com.hk

電話：(852) 2147 8809

要下載最新的研究報告，請前往 <http://sec.abci.com.hk/eng/research/research.asp>

要下載過去的研究報告，請前往 http://www.abci.com.hk/en-us/research_report.php

陳宋恩及周秀成作為本研究報告全部或部分撰寫人，謹此證明有關就研究報告中提及的所有公司及/或該公司所發行的證券所做出的觀點，均屬分析員之個人意見。分析員亦在此證明，就研究報告內所做出的推薦或個人觀點，分析員并無直接或間接地收取任何補償。此外，分析員及分析員之關聯人士並沒有持有（除以下披露權益）研究報告內所推介股份的任何權益，并且沒有擔任研究報告內曾提及的上市法團的高級工作人員。

權益披露

農銀國際證券有限公司及/或與其聯屬公司，曾在過去12個月內，與建設銀行，交通銀行，光大銀行，中金公司，中國平安，中信建投，中海油田，浙商銀行，農業銀行，華泰證券，國泰君安，工商銀行，中信銀行，申萬宏源，中集集團，中國鐵建，廣發證券，招商證券，中國銀行有投資銀行業務關係。

陳宋恩持有中國農業銀行H股股份。

免責聲明

該報告只為客戶使用，并只在適用法律允許的情況下分發。本研究報告并不牽涉具體使用者的投資目標，財務狀況和特殊要求。該等資訊不得被視為購買或出售所述證券的要約或要約邀請。我等并不保證該等資訊的全部或部分可靠，準確，完整。該報告不應代替投資人自己的投資判斷。文中分析建立于大量的假設基礎上，我等并不承諾通知閣下該報告中的任何資訊或觀點的變動，以及由于使用不同的假設和標準，造成的與其它分析機構的意見相反或不一致。分析員（們）負責報告的準備，為市場訊息采集、整合或詮釋，或會與交易、銷售和其它機構人員接觸。農銀國際證券有限公司不負責文中資訊的更新。農銀國際證券有限公司對某一或某些公司內部部門的資訊進行控制，阻止內部流動或者進入其它部門及附屬機構。負責此研究報告的分析員的薪酬完全由研究部或高層管理者（不包括投資銀行）決定。分析員薪酬不取決于投行的收入，但或會與農銀國際證券有限公司的整體收入（包括投行和銷售部）有關。報告中所述證券未必適合在其它司法管轄區銷售或某些投資人。文中所述的投資價格和價值、收益可能會有波動，歷史表現不是未來表現的必然指示。外幣匯率可能對所述證券的價格、價值或收益產生負面影響。如需投資建議、交易執行或其它諮詢，請您聯繫當地銷售代表。農銀國際證券有限公司或任何其附屬機構、總監、員工和代理，都不為閣下因依賴該等資訊所遭受的任何損失而承擔責任。進一步的資訊可應要求而提供。

版權所有2022年農銀國際證券有限公司

該材料的任何部分未經農銀國際證券有限公司的書面許可不得複印、影印、複製或以任何其他形式分發

辦公地址：香港中環，紅棉路8號，東昌大廈13樓，農銀國際證券有限公司

電話：(852) 2868 2183