

各股市走势图	1
股市短评	1
主要经济数据公布	1
主要新闻总结	1
国际经济要闻	2
大中华经济要闻	2
企业要闻	2
中港两地上市的 H 股股份	3
免责声明	4

指数	收市	日比(%)	5日(%)
恒生	30,831.28	(0.21)	4.45
H股	12,288.86	(0.29)	3.64
红筹	4,525.53	(0.02)	3.88
HSC大型股	2,589.09	(0.31)	4.27
HSC中型股	5,454.16	(0.50)	2.24
AH股溢价	123.66	(0.98)	(1.34)
沪深300	3,898.64	(1.01)	0.94
富时中国A50	12,717.32	(1.33)	1.82
上证180	8,349.36	(1.04)	1.35
上证380	5,414.71	(0.64)	0.32
台北加权	10,955.29	(0.17)	0.62
日经225	21,808.16	(0.12)	0.43
道琼斯	24,483.05	1.21	(0.09)
标普500	2,663.99	0.83	0.04
纳斯达克	7,140.25	1.01	0.90
德国DAX 30	12,415.01	0.98	0.89
富时100	7,258.34	0.02	0.82
法国CAC 40	5,309.22	0.59	0.62

商品期货/指数	市价	日比(%)	5日(%)
纽约期油(美元/桶)	66.89	(0.27)	7.78
纽约期金(美元/t oz)	1,338.40	(1.33)	1.06
标普高盛商品指数	466.87	0.03	4.10
CRB大宗商品期货价格指数	199.30	0.00	(1.25)
罗杰斯国际商品指数	2,518.73	(0.22)	2.63

外汇	汇率	5日(%)	1个月(%)
港元兑人民币	0.7999	(0.49)	(0.88)
美元兑人民币	6.2786	(0.54)	(0.77)
美元兑港元	7.8498	0.02	0.12
美元兑日元	107.27	0.32	0.64
欧元兑美元	1.2331	0.41	(0.48)
英镑兑美元	1.4237	1.03	1.97
澳元兑美元	0.7761	1.00	(1.26)

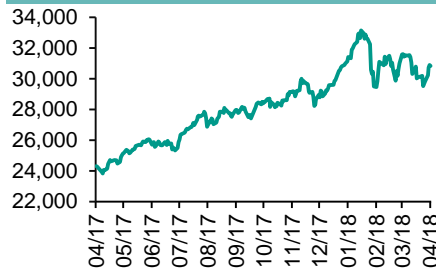
政府债券	收益率(%)	5日(bps)	1个月(bps)
中国(10年期)	3.7170	(2.10)	(13.20)
香港(10年期)	1.88100	(3.60)	(15.10)
美国(10年期)	2.81930	4.58	(2.33)

来源: 彭博

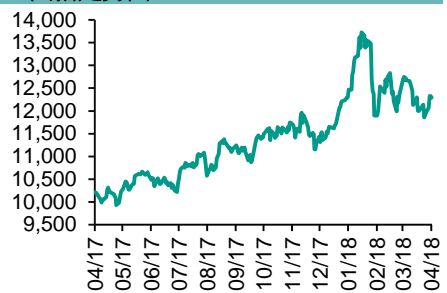
每天导读

各股市走势图

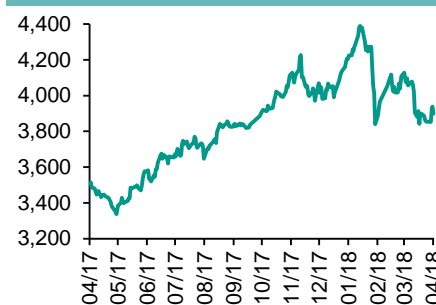
恒指走势图



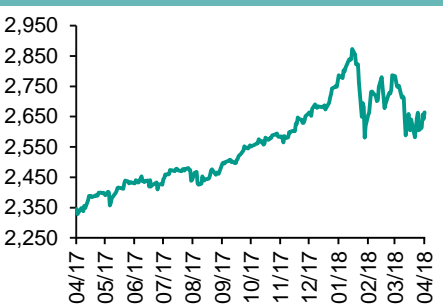
国指走势图



沪深300走势图



标普500走势图



来源: 彭博

股市短评

昨天美国股市三大指数均上升, 道琼斯指数涨幅较大。美股上涨主要因为特朗普称重新考虑TPP, 并表示对华关税未必实施, 令贸易战担忧降温, 此外投资者乐观预期美国银行业财报。标普500指数中10个行业指数表现不一, 其中金融指数领涨, 公用事业指数领跌。昨天欧洲三大股市均上涨, 其中德国DAX指数涨幅较大。昨天恒指及国指均下跌, 国指跌幅较大。港股11个行业指数表现不一, 其中能源业指数领涨, 信息科技业指数领跌。昨天上证综指及深成指均下跌, 上证综指跌幅较大。沪深300指数中10个行业指数表现不一, 其中医药卫生指数领涨, 原材料指数领跌。昨天全日沪股通录14.92亿人民币净买入, 南向净卖出22.59亿港元。全日深股通录13.39亿人民币净买入, 南向净买入5.10亿港元。昨天沪深两市两融余额涨至10011亿元, 沪深两市总交易量降至4287亿元。今天将公布中国3月进出口同比增速及美国4月密歇根大学信心。

主要经济数据公布

国家	经济指标	时间	市场预期	实际值	前值
欧元区	工业产值经季调月环比	2月	0.1%	-0.8%	-0.6%*
法国	CPI 同比	3月	1.5%	1.6%	1.5%
加拿大	新房价格指数月环比	2月	0.1%	-0.2%	0.0%
俄罗斯	黄金与外汇储备	4月6日	NA	458.9b	457.7b
美国	首次失业人数	4月7日	230k	233k	242k
美国	进口价格指数月环比	3月	0.1%	0.0%	0.3%*
中国	外国直接投资同比人民币	3月	NA	0.4%	0.8%

来源: 彭博 (*均为修正值)

主要新闻总结

- 美国总统特朗普考虑重新加入TPP
- 美国上周首次申领失业救济人数减少
- 俄罗斯央行打算全面执行买汇计划
- 欧洲央行会议纪要显示官员们对贸易问题表达担忧
- 中国地方政府融资平台发债文件新规或将遏制债券发行
- 特朗普称若中国下调关税, 贸易战就有可能避免
- 中国将出台多项制造业区域协调发展政策和措施
- 港元自2005年以来首次触及1美元兑7.85港元的弱方兑换保证

国际经济要闻

美国总统特朗普考虑重新加入TPP

美国总统特朗普告诉议员们，他正在考虑重新加入其当选总统后不久就退出的跨太平洋伙伴关系协议（TPP），并表示有信心解决贸易冲突的同时不破坏经济。白宫发言人称，特朗普已经指示首席经济顾问库德洛和贸易代表Lighthizer评估是否能磋商达成更好的跨太平洋伙伴关系协议。（彭博）

美国上周首次申领失业救济人数减少

美国劳工部周四公布的数据显示，美国首次申领失业救济人数在上周增加后出现回落，这反映了春季假期前后的波动较大。首次申领失业救济人数减少9000至23.3万（市场预估23万）。持续申领失业救济人数在截至3月31日当周增加了5.3万，达到187.1万。（彭博）

俄罗斯央行打算全面执行买汇计划

俄罗斯央行货币政策部副主管Andrey Lipin週四表示，财政部根据预算规定买汇应该不会增加市场波动。外汇波动扩大可能会推升通胀预期，但并非以此为基准。如果金融稳定存在风险，监管机构可能动用所有工具。4月27日决定利率时会考虑所有选项。（彭博）

欧洲央行会议纪要显示官员们对贸易问题表达担忧

周四公布的会议纪要显示，欧洲央行的官员们在上个月开会时对美国的贸易保护主义表达了担忧，而且虽然有官员要求央行宣布说结束债券购买的条件已经接近成熟，但欧洲央行最终未予采纳。（彭博）

大中华经济要闻

中国地方政府融资平台发债文件新规或将遏制债券发行

财政部上月表示，在债券募集说明书等文件中，LGFV不得披露所在地区财政收支、政府债务数据等明示或暗示存在政府信用支持的信息。据知情人士透露，作为中国地方债券监管机构的中国银行间市场交易商协会也向承销商传达了这一要求。（彭博）

特朗普称若中国下调关税，贸易战就有可能避免

美国总统唐纳德·特朗普提出了让美中两国规避关税冲突的建议。他说如果北京方面愿意进一步向美国产品开放市场，两国就有能力免打贸易战。美中最终可能不会相互加征新关税。（彭博）

中国将出台多项制造业区域协调发展政策和措施

《经济参考报》引述发改委和工信部称，年内将以“一带一路”沿线国家和地区为重点，推进国际产能和装备制造合作，召开京津冀协同发展联席会议，制定并出台长江经济带世界级产业集群实施指南。（彭博）

港元自2005年以来首次触及1美元兑7.85港元的弱方兑换保证

根据彭博终端的香港金管局页面，金管局周四买进了8.16亿港元（1.04亿美元）。港元兑美元周四跌至7.75港元-7.85港元兑换保证区间的弱方兑换保证7.85，后位于该水平或在其附近交投。（彭博）

企业要闻

平安好医生据称将从香港IPO募集10亿美元

《南华早报》引述未具名知情人士称，上市主体为平安健康医疗科技有限公司的平安好医生香港IPO将募集资金10亿美元，股票将从5月初开始交易。IPO将给平安好医生估值达到54亿美元。1月份，软银据称接近达成协议向平安好医生投资约4亿美元。（彭博）

中信银行通过子公司投资易到用车18%股份

新华社周四引述中信银行报道称，中信银行子公司投资了易到用车18%的股份。中信银行没有就这笔股权投资提供更多细节。双方还签署了战略合作协议，将在车主金融、支付，以及投资咨询和大数据领域开展合作。（彭博）

俄铝据称宣布部分氧化铝出货遭遇不可抗力

知情人士透露，俄铝宣布部分氧化铝出货遭遇不可抗力，此前美国宣布对该公司实施制裁。不可抗力是一项法律条款，允许贸易商由于其无法控制的情况而不履行合约。俄铝从爱尔兰和牙买加的工厂向全球发送氧化铝。（彭博）

大众汽车公司任命Diess接替Mueller担任CEO

德国汽车制造商大众汽车周四在一份声明中表示，大众品牌负责人Herbert Diess将接替Matthias Mueller担任首席执行官。大众汽车将被划分为六个业务领域和中国区。（彭博）

中港两地上市的H股股份

H股代码	股份名称	H股 收盘价 (港元)	动态市盈率	市净率	H股/A股 股价比(%)	H股代码	股份名称	H股 收盘价 (港元)	动态市盈率	市净率	H股/A股 股价比(%)
939	建设银行	8.12	6.73	0.96	(15.61)	895	东江环保*	10.64	15.55	2.14	(42.63)
1398	工商银行	6.84	6.86	0.96	(9.86)	1635	大众公用	3.02	14.77	0.98	(47.96)
1288	农业银行	4.51	6.19	0.87	(7.34)	753	中国国航	10.16	15.15	1.37	(30.06)
3988	中国银行	4.22	6.04	0.71	(13.52)	670	东方航空	5.76	10.52	1.26	(33.30)
3328	交通银行	6.30	5.33	0.63	(18.84)	1055	南方航空	8.07	10.81	1.31	(36.61)
3968	招商银行	33.95	9.77	1.54	(9.11)	1919	中国远洋	3.91	12.14	1.55	(44.35)
998	中信银行	5.63	5.20	0.61	(30.38)	2866	中海集运	1.48	9.48	0.91	(60.99)
6818	光大银行	3.91	4.92	0.61	(23.96)	1138	中海发展	3.91	13.28	0.46	(42.62)
1988	民生银行	7.60	4.52	0.60	(24.54)	2880	大连港	1.33	28.24	0.77	(57.03)
2628	中国人寿	21.95	15.46	1.55	(30.59)	3369	秦港股份	2.19	9.95	0.73	(68.09)
2318	中国平安	84.25	13.44	2.61	1.18	317	广船国际	10.68	138.73	1.19	(61.26)
2601	中国太保	34.85	17.24	1.84	(16.37)	2039	中集集团*	12.88	12.98	1.01	(36.76)
1336	新华保险	37.85	17.55	1.49	(34.17)	1800	中国交建	8.38	6.12	0.60	(49.36)
6030	中信证券	19.18	16.42	1.24	(19.58)	390	中国中铁	5.70	6.76	0.73	(39.02)
6837	海通证券	10.84	11.59	0.85	(25.64)	1186	中国铁建	8.54	5.84	0.62	(31.23)
2611	国泰君安	17.98	13.33	1.12	(17.53)	1766	中国中车	6.64	14.07	1.26	(45.88)
1776	广发证券*	14.64	10.44	1.05	(28.38)	525	广深铁路	4.58	25.93	0.91	(18.27)
6886	华泰证券	15.62	9.65	1.03	(29.61)	177	宁沪高速	10.94	12.31	1.88	(6.25)
6099	招商证券	11.60	11.57	0.97	(46.27)	548	深圳高速	7.90	9.68	1.07	(23.27)
3958	东方证券	7.19	10.04	0.76	(53.84)	995	皖通高速	6.02	8.27	0.90	(47.45)
6178	光大证券	9.25	11.33	0.70	(40.66)	107	成渝高速	2.70	6.26	0.48	(44.53)
6881	银河证券	5.19	10.55	0.65	(61.17)	2238	广汽集团	15.10	7.26	1.27	(39.69)
1375	中州证券	2.85	21.02	0.88	(63.40)	1211	比亚迪*	63.20	37.30	2.70	(9.41)
857	中石油	5.69	35.68	0.70	(41.02)	2333	长城汽车	7.84	11.31	1.17	(44.31)
386	中石化	7.43	14.27	0.99	(14.22)	2338	潍柴动力	9.71	6.59	1.77	(7.71)
338	上石化	4.99	7.03	1.53	(32.23)	3606	福耀玻璃	30.60	19.58	3.23	1.86
1033	石化油服	1.11	-	-	(56.40)	1108	洛阳玻璃	3.79	19.25	3.05	(82.80)
2883	中海油田	8.53	980.73	0.94	(41.63)	38	一拖股份	2.89	42.72	0.48	(65.54)
568	山东墨龙*	1.30	21.79	0.45	(78.25)	1157	中联重科*	3.31	1.86	0.54	(36.40)
1088	中国神华	19.82	6.61	1.03	(23.09)	564	郑煤机	4.50	23.96	0.57	(49.00)
1898	中煤能源	3.10	11.08	0.37	(50.72)	1057	浙江世宝*	1.90	22.38	0.81	(78.44)
1171	兖州煤业	9.80	5.25	0.81	(42.05)	1072	东方电气	6.57	-	0.57	(42.34)
902	华能国际	4.95	48.59	0.86	(36.94)	2727	上海电气	2.80	11.95	0.72	(61.52)
991	大唐发电	2.41	15.15	0.62	(45.45)	2208	金风科技*	13.62	14.01	1.71	(36.10)
1071	华电国际	2.98	50.71	0.56	(33.86)	42	东北电气	1.15	-	4.57	(66.61)
1618	中国中冶	2.41	8.18	0.62	(49.45)	187	京城机电	2.25	34.48	1.53	(72.81)
347	鞍钢股份*	7.70	7.96	0.89	0.49	300	沈机集团	停牌	-	-	-
323	马钢股份	3.50	5.20	0.90	(21.00)	2607	上海医药	22.10	13.52	1.40	(27.04)
1053	重庆钢铁	1.38	-	0.59	(49.74)	2196	复星医药	50.15	31.50	3.97	(6.42)
2600	中国铝业	4.79	43.44	1.45	(16.38)	1513	丽珠医药*	68.25	6.77	2.81	(26.30)
358	江西铜业	11.04	18.62	0.64	(48.00)	874	白云山	24.65	15.59	1.70	(31.63)
2899	紫金矿业	3.74	19.12	1.97	(32.96)	719	新华制药*	8.00	14.01	1.24	(51.29)
3993	洛阳钼业	5.92	32.47	2.69	(42.57)	168	青岛啤酒	44.60	38.23	2.82	(18.05)
914	海螺水泥	46.45	12.41	2.21	10.21	6116	拉夏贝尔	8.24	6.70	0.94	(64.18)
2009	金隅股份	3.65	11.13	0.76	(37.91)	1533	庄园牧场*	8.06	14.04	1.07	(71.99)
2202	万科*	34.70	10.95	2.31	(12.70)	553	南京熊猫	3.90	26.60	0.85	(58.94)
588	北京北辰	2.70	7.14	0.41	(48.24)	763	中兴通讯*	26.10	19.14	2.77	(32.97)
1528	美凯龙	10.74	7.68	0.77	(50.00)	921	海信科龙*	8.47	4.62	1.90	(38.53)
1065	创业环保	4.40	9.85	0.98	(73.25)	1812	晨鸣纸业*	12.94	6.76	1.13	(37.88)
						811	新华文轩	6.17	6.63	0.76	(60.86)

注*：其A股在深圳证券交易所上市。没有"*"符号H股，其A股在上海证券交易所上市

来源：彭博、农银国际证券

农银国际业务发展部联系人

戴昕

angeladai@abci.com.hk

电话: (852) 2147 8810

农银国际机构销售部联系人

关宝娟

joycekwan@abci.com.hk

电话: (852) 2147 8838 / 2147 8855

林允文

vivianlin@abci.com.hk

电话: (852) 2147 8842

农银国际研究部联系人

陈宋恩

philipchan@abci.com.hk

电话: (852) 2147 8805

周秀成

stevechow@abci.com.hk

电话: (852) 2147 8809

要下载最新的研究报告，请前往 <http://sec.abci.com.hk/eng/research/research.asp>

要下载过去的研究报告，请前往 http://www.abci.com.hk/en-us/research_report.php

陈宋恩及周秀成作为本研究报告全部或部分撰写人，谨此证明有关就研究报告中提及的所有公司及/或该公司所发行的证券所做出的观点，均属分析员之个人意见。分析员亦在此证明，就研究报告内所做出的推荐或个人观点，分析员并无直接或间接地收取任何补偿。此外，分析员及分析员之关联人士并没有持有（除以下披露权益）研究报告内所推介股份的任何权益，并且没有担任研究报告内曾提及的上市法团的高级工作人员。

权益披露

农银国际证券有限公司及/或与其附属公司，曾在过去12个月内，与本报告提及的公司有投资银行业务关系。

陈宋恩持有中国农业银行H股股份。

免责声明

该报告只为客户使用，并只在适用法律允许的情况下分发。本研究报告并不牵涉具体使用者的投资目标，财务状况和特殊要求。该等资讯不得被视为购买或出售所述证券的要约或要约邀请。我等并不保证该等资讯的全部或部分可靠，准确，完整。该报告不应代替投资人自己的投资判断。文中分析建立于大量的假设基础上，我等并不承诺通知阁下该报告中的任何资讯或观点的变动，以及由于使用不同的假设和标准，造成的与其它分析机构的意见相反或不一致。分析员（们）负责报告的准备，为市场讯息采集、整合或诠释，或会与交易、销售和其它机构人员接触。农银国际证券有限公司不负责文中资讯的更新。农银国际证券有限公司对某一或某些公司内部部门的资讯进行控制，阻止内部流动或者进入其它部门及附属机构。负责此研究报告的分析员的薪酬完全由研究部或高层管理者（不包括投资银行）决定。分析员薪酬不取决于投行的收入，但或会与农银国际证券有限公司的整体收入（包括投行和销售部）有关。报告中所述证券未必适合在其它司法管辖区销售或某些投资人。文中所述的投资价格和价值、收益可能会有波动，历史表现不是未来表现的必然指示。外币汇率可能对所述证券的价格、价值或收益产生负面影响。如需投资建议、交易执行或其它咨询，请您联系当地销售代表。农银国际证券有限公司或任何其附属机构、总监、员工和代理，都不为阁下因依赖该等资讯所遭受的任何损失而承担责任。进一步的资讯可应要求而提供。

版权所有2018年农银国际证券有限公司

该材料的任何部分未经农银国际证券有限公司的书面许可不得复印、影印、复制或以任何其他形式分发

办公地址: 香港中环，红棉路8号，东昌大厦13楼，农银国际证券有限公司

电话: (852) 2868 2183