

各股市走势图 ..... 1  
股市短评 ..... 1  
主要经济数据公布 ..... 1  
主要新闻总结 ..... 1  
国际经济要闻 ..... 2  
大中华经济要闻 ..... 2  
企业要闻 ..... 2  
中港两地上市的 H 股股份 ..... 3  
免责声明 ..... 4

指数	收市	日比(%)	5日(%)
恒生	29,234.09	(0.07)	0.04
H股	11,505.88	(0.31)	(0.12)
红筹	4,284.25	0.18	0.14
HSC大型股	2,453.06	(0.12)	(0.07)
HSC中型股	5,234.52	(0.12)	0.11
AH股溢价	131.34	0.86	1.29
沪深300	4,030.49	(0.12)	(0.48)
富时中国A50	13,218.43	0.26	0.32
上证180	8,680.62	(0.02)	(0.25)
上证380	5,511.89	(0.66)	(1.03)
台北加权	10,504.52	0.36	0.32
日经225	22,891.72	(0.15)	0.48
道琼斯	24,726.65	(0.11)	0.57
标普500	2,679.25	(0.08)	0.62
纳斯达克	6,960.96	(0.04)	1.24
德国DAX 30	13,069.17	(1.11)	(0.43)
富时100	7,525.22	(0.25)	0.38
法国CAC 40	5,352.77	(0.56)	(0.86)

商品期货/指数	市价	日比(%)	5日(%)
纽约期油(美元/桶)	58.04	(0.09)	1.75
纽约期金(美元/t oz)	1,266.10	0.43	1.66
标普高盛商品指数	425.98	0.75	2.44
CRB大宗商品期货价格指数	187.09	0.58	2.03
罗杰斯国际商品指数	2,337.32	0.57	2.01

外汇	汇率	5日(%)	1个月(%)
港元兑人民币	0.8392	(0.82)	(1.11)
美元兑人民币	6.5642	(0.65)	(0.96)
美元兑港元	7.8222	0.17	0.14
美元兑日元	113.24	0.75	0.70
欧元兑美元	1.1878	0.85	1.19
英镑兑美元	1.3373	(0.43)	1.01
澳元兑美元	0.7671	0.07	1.23

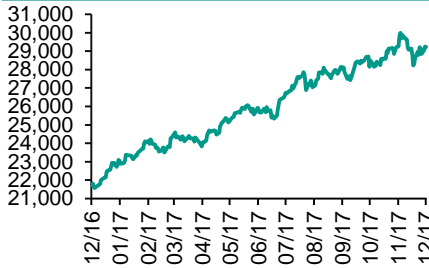
政府债券	收益率(%)	5日(bps)	1个月(bps)
中国(10年期)	3.9120	(3.20)	(5.50)
香港(10年期)	1.80300	0.10	12.10
美国(10年期)	2.49700	15.48	13.04

来源：彭博

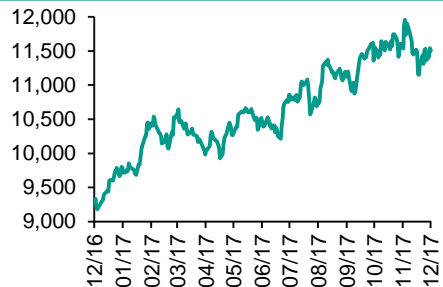
## 每天导读

### 各股市走势图

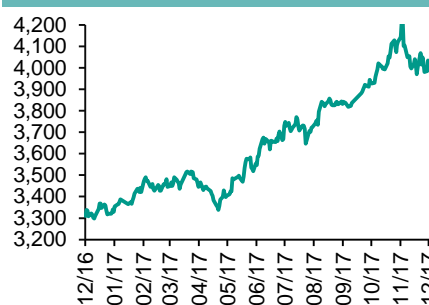
恒指走势图



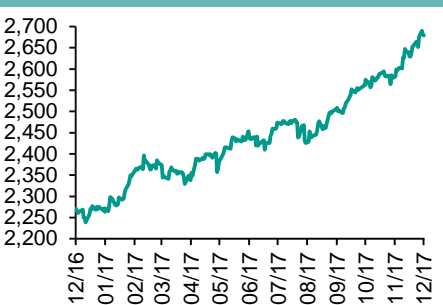
国指走势图



沪深300走势图



标普500走势图



来源：彭博

### 股市短评

昨天美国三大指数均下跌，其中道琼斯指数跌幅较大。标普500指数中10个行业指数表现不一，其中能源指数领涨，公用事业指数领跌。昨天欧洲三大股市均下跌，其中德国DAX 30跌幅较大。昨天恒指及国指均下跌，恒指跑赢国指。港股11个行业指数表现不一，其中消费服务业指数领涨，信息技术业指数领跌。昨天上证综指及深成指均下跌，深成指跌幅较大。沪深300指数中10个行业指数表现不一，其中主要消费指数领涨，原材料指数领跌。因卖盘多于买盘，港股通（沪）全天使用额度为106.36亿元；因卖盘多于买盘，沪股通全天使用额度为135.17亿元。因卖盘多于买盘，港股通（深）全天使用额度为107.14亿元；因卖盘多于买盘，深股通全天使用额度为132.82亿元。昨天沪深两市两融余额跌至10206亿元，沪深两市总交易量升至4137亿元。今天将公布法国12月制造业信心指及美国12月费城联储制造业指数。

### 主要经济数据公布

国家	经济指标	时间	市场预期	实际值	前值
美国	MBA抵押贷款申请指数	12月15日	na	-4.9%	-2.3%
美国	现房销售	11月	5.53m	5.81m	5.50m*
日本	所有产业活动指数月环比	10月	0.3%	0.3%	-0.5%
德国	生产者价格指数月环比	11月	0.2%	0.1%	0.3%
德国	PPI同比	11月	2.6%	2.5%	2.7%
美国	旧宅销售月环比	11月	0.9%	5.6%	2.4%*

来源：彭博（\*均为修正值）

### 主要新闻总结

- 美众议院大比数通过放宽系统重要性银行门槛
- 社科院官员：中国杠杆率风险有所降低
- 日央行第三季政府债券持仓升至纪录高
- 中消协建议共享单车采取预授权冻结制度
- 丹麦央行总裁吁远离比特币，诺奖得主席勒指无法定价
- 巴曙松：证券法修订需考量金融业开放新格局
- 消息指英央行将批准国内欧洲银行于脱欧后照常经营
- 财科院报告：中国不存在地方政府债务压力明显失衡

国际经济要闻

美众议院大比数通过放宽系统重要性银行门槛

美国众议院以288票赞成、130票反对的结果，通过一个与放宽银行业监管相关的法案，法案将取消目前需要加强监管的金融机构的门槛—即500亿美元以上资产的金融机构；改为按美联储的公式来决定最大型银行需要持有多少额外资本。(彭博)

日央行第三季政府债券持仓升至纪录高

日本央行政府债券持仓于今年第三季升至历史高位，截至9月底，日本央行持有的公债规模达到创纪录的445万亿日圆，较上年同期增长7.6%，数据增添市场忧虑央行的买债计划难以持续。截至9月底，日央行持有日本政府债券总量的40.9%，此比重为历史新高。(彭博)

丹麦央行总裁吁远离比特币，诺奖得主席勒指无法定价

丹麦中央银行总裁Lars Rohde直指比特币危险，性质雷同赌博，泡沫一发不可收拾。比特币市场完全不受监管，政府机构不会提供保障；投资者须自负其责，倘出事亦不要向他们投诉。另外，诺贝尔经济学奖得主席勒称，未看到为比特币定价的清晰方法；比特币的价值份外模糊。(彭博)

消息指英央行将批准国内欧洲银行于脱欧后照常经营

英国央行对英国脱欧后国内的欧洲银行能否继续经营的态度软化，消息指，即使是英国在未能达成协议的硬脱欧情况下，英国央行亦将会允许欧洲银行照常在英国经营，而无须花费高昂成本设立子公司以换取营运权。(彭博)

大中华经济要闻

社科院官员：中国杠杆率风险有所降低

社科院原副院长、社科院经济学部主任、国家金融与发展实验室理事长李扬表示，从今年开始，国家金融与发展实验室每个季度都会公布一次中国去杠杆进程报告。前三季度，宏观上，实体经济总杠杆率趋稳。结构上，由于杠杆转移，杠杆率风险有所降低。(彭博)

中消协建议共享单车采取预授权冻结制度

中消协表示，目前一些共享单车运营企业挪用押金、预付费的情况比较突出，造成大量消费者押金难以退还。加强对电子商务经营者收取押金、预付费的立法规制，是从制度层面保护广大消费者的治本之策。(彭博)

巴曙松：证券法修订需考量金融业开放新格局

中国银协首席经济学家巴曙松指，十九大报告提出要推动形成全面开放新格局，发展更高层次的开放型经济，这必然会影响到金融行业发展格局。需要考虑这些新的开放趋势，前瞻性地在证券法修订中有所体现。(彭博)

财科院报告：中国不存在地方政府债务压力明显失衡

中国财科院称，地方政府债务的规模增速与财政收入增速基本相当，不存在明显的债务压力失衡情况，债务偿还压力上省级和县级政府债务偿还压力上升明显；地方财政经济运行中的风险在快速变形，且日趋复杂化。(彭博)

企业要闻

海航回应60亿美元海外卖产传闻，指仅宣布出售纽约一商厦

海航集团正考虑出售总值约60亿美元位于纽约、伦敦和其他大城市的大批商业地产项目。海航相关负责人回应指，美国纽约曼哈顿的1180写字楼，是公司目前唯一宣布出售的地产项目。他指公司是理性投资者，基于市场因素有买有卖。对于具体的项目和资产价值，涉及商业信息，不对外公布。(彭博)

速递公司UPS向特斯拉订125辆全电动卡车

UPS公布，向特斯拉预订125辆全电动卡车，成为目前该电动卡车收到的最大笔订单。UPS估计在2020年每收到的4辆新车中有1辆是以新能源发动，预计将可降低营运成本。(彭博)

JDI与三中国面板企业磋商，冀筹逾2,000亿日圆

正进行经营重整的中小型液晶面板制造商JDI正与京东方科技集团、天马微电子公司及华星光电公司等三家中国面板厂进行融资磋商，目标筹措资金总额超过2,000亿日圆。所得资金将投入日本国内工厂。(彭博)

万达王健林：拟10年内发展万达广场至千家

万达集团董事长王健林表示，公司目标是未来十年内(至2028年)旗下万达广场增至1,000家，估计覆盖国内90%以上的城市，其中三分之二有消费能力的城市人口将是万达广场重复消费顾客。(彭博)

## 中港两地上市的H股股份

H股代码	股份名称	H股 收盘价 (港元)	动态市盈率	市净率	H股/A股 价比(%)	H股代码	股份名称	H股 收盘价 (港元)	动态市盈率	市净率	H股/A股 价比(%)	
939	建设银行	7.00	6.17	0.88	(19.01)	895	东江环保*	11.04	16.62	2.33	(42.14)	
1398	工商银行	6.23	6.62	0.93	(12.22)	1635	大众公用	3.34	12.77	1.15	(39.97)	
1288	农业银行	3.64	5.33	0.75	(17.47)	753	中国国航	9.59	15.37	1.45	(33.99)	
3988	中国银行	3.78	5.37	0.68	(18.47)	670	东方航空	5.49	11.92	1.24	(41.32)	
3328	交通银行	5.75	5.19	0.60	(22.61)	1055	南方航空	8.17	14.43	1.49	(40.34)	
3968	招商银行	30.35	9.36	1.47	(13.37)	1919	中国远洋	4.01	-	1.69	(49.43)	
998	中信银行	4.85	4.79	0.55	(34.09)	2866	中海集运	1.56	7.07	1.08	(62.83)	
6818	光大银行	3.62	4.81	0.52	(25.37)	1138	中海发展	4.20	14.98	0.52	(41.31)	
1988	民生银行	7.67	4.82	0.65	(24.89)	2880	大连港	1.43	28.13	0.86	(57.04)	
2628	中国人寿	24.30	27.66	1.87	(35.50)	3369	秦港股份	2.63	13.39	0.92	(60.91)	
2318	中国平安	80.25	16.51	2.75	(8.70)	317	广船国际	11.88	-	1.39	-	
2601	中国太保	37.85	23.19	2.19	(26.94)	2039	中集集团*	14.94	20.45	1.31	(42.51)	
1336	新华保险	51.85	28.04	2.20	(36.32)	1800	中国交建	8.53	6.51	0.69	(46.77)	
6030	中信证券	15.94	15.84	1.10	(24.97)	390	中国中铁	5.66	7.90	0.80	(44.57)	
6837	海通证券	11.30	14.01	0.97	(26.66)	1186	中国铁建	8.96	6.96	0.76	(34.35)	
2611	国泰君安	17.30	13.04	1.19	(23.69)	1766	中国中车	8.00	18.28	1.60	(42.29)	
1776	广发证券*	15.46	11.99	1.23	(22.22)	525	广深铁路	4.67	28.62	0.99	(24.74)	
6886	华泰证券	15.34	14.97	1.08	(28.59)	177	宁沪高速	11.50	13.22	2.22	(1.89)	
6099	招商证券	11.92	11.16	0.88	(42.51)	548	深圳高速	7.73	10.94	1.10	(26.69)	
3958	东方证券	7.29	12.34	0.91	(57.50)	995	皖通高速	6.37	9.18	1.00	(53.81)	
6178	光大证券	9.65	12.91	0.77	(42.47)	107	成渝高速	2.80	7.71	0.52	(42.13)	
6881	银河证券	5.57	9.12	0.76	(56.97)	2238	广汽集团	17.46	11.06	1.92	(38.29)	
1375	中州证券	3.22	17.20	1.05	(55.38)	1211	比亚迪*	64.15	37.48	2.93	(11.25)	
857	中石油	5.41	34.59	0.70	(42.68)	2333	长城汽车	8.82	8.37	1.46	(36.75)	
386	中石化	5.61	10.34	0.80	(20.95)	2338	潍柴动力	8.41	8.48	0.87	(10.22)	
338	上石化	4.38	7.34	1.62	(41.52)	3606	福耀玻璃	31.60	21.74	3.82	(4.66)	
1033	石化油服	1.23	-	2.32	(61.54)	1108	洛阳玻璃	3.90	20.79	3.30	(83.76)	
2883	中海油田	7.44	-	0.87	(39.06)	38	一拖股份	3.24	27.84	0.56	(63.76)	
568	山东墨龙*	1.21	-	0.44	(79.10)	1157	中联重科*	3.08	17.17	0.53	(39.04)	
1088	中国神华	19.70	7.34	1.11	(26.55)	564	郑煤机	4.07	22.75	0.55	(49.58)	
1898	中煤能源	3.40	10.13	0.43	(49.91)	1057	浙江世宝*	2.54	31.42	1.14	(75.21)	
1171	兖州煤业	8.37	7.34	0.82	(49.85)	1072	东方电气	6.14	-	0.56	(51.91)	
902	华能国际	4.96	23.95	0.77	(36.40)	2727	上海电气	3.25	17.30	0.79	(59.32)	
991	大唐发电	2.25	6.38	0.61	(54.94)	2208	金风科技*	11.86	15.01	1.72	(46.13)	
1071	华电国际	2.81	48.48	0.55	(38.92)	42	东北电气	1.60	-	6.44	-	
1618	中国中冶	2.27	8.01	0.64	(61.50)	187	京城机电	2.20	-	1.57	(73.37)	
347	鞍钢股份*	6.85	13.28	0.90	(7.66)	300	沈机集团	停牌	-	-	-	
323	马钢股份	3.56	7.14	1.02	(25.51)	2607	上海医药	20.25	13.47	1.41	(29.90)	
1053	重庆钢铁	1.68	-	-	-	2196	复星医药	44.00	29.45	3.65	(15.52)	
2600	中国铝业	5.45	62.67	1.83	-	1513	丽珠医药*	56.50	31.20	3.99	(29.80)	
358	江西铜业	11.52	28.75	0.71	(44.02)	874	白云山	22.25	15.73	1.66	-	
2899	紫金矿业	2.65	24.77	1.73	(44.13)	719	新华制药*	7.61	14.13	1.33	(56.36)	
3993	洛阳铝业	4.64	32.90	2.26	(39.01)	168	青岛啤酒	40.00	40.49	2.67	(7.94)	
914	海螺水泥	34.90	13.02	1.94	2.83	6116	拉夏贝尔	9.04	7.10	1.08	(51.19)	
2009	金隅股份	3.47	11.63	0.69	(47.60)	553	南京熊猫	4.25	29.85	0.99	(55.64)	
2202	万科*	27.85	11.26	2.30	(18.09)	763	中兴通讯*	27.25	-	3.31	(35.23)	
588	北京北辰	2.74	7.60	0.44	(58.02)	921	海信科龙*	8.96	9.42	2.11	(47.15)	
1065	创业环保	4.39	10.78	1.05	(70.83)	1812	晨鸣纸业*	13.04	8.92	1.35	(31.74)	
						811	新华文轩	6.17	#N/A	N/A	-	(61.12)

注\*：其A股在深圳证券交易所上市。没有"\*"符号H股，其A股在上海证券交易所上市

来源：彭博、农银国际证券

**农银国际业务发展部联系人****戴昕**[angeladai@abci.com.hk](mailto:angeladai@abci.com.hk)

电话: (852) 2147 8810

**农银国际机构销售部联系人****关宝娟**[joycekwan@abci.com.hk](mailto:joycekwan@abci.com.hk)

电话: (852) 2147 8838 / 2147 8855

**林允文**[vivianlin@abci.com.hk](mailto:vivianlin@abci.com.hk)

电话: (852) 2147 8842

**农银国际研究部联系人****陈宋恩**[philipchan@abci.com.hk](mailto:philipchan@abci.com.hk)

电话: (852) 2147 8805

**周秀成**[stevechow@abci.com.hk](mailto:stevechow@abci.com.hk)

电话: (852) 2147 8809

要下载最新的研究报告, 请前往 <http://sec.abci.com.hk/eng/research/research.asp>要下载过去的研究报告, 请前往 [http://www.abci.com.hk/en-us/research\\_report.php](http://www.abci.com.hk/en-us/research_report.php)

陈宋恩及周秀成作为本研究报告全部或部分撰写人, 谨此证明有关就研究报告中提及的所有公司及/或该公司所发行的证券所做出的观点, 均属分析员之个人意见。分析员亦在此证明, 就研究报告内所做出的推荐或个人观点, 分析员并无直接或间接地收取任何补偿。此外, 分析员及分析员之关联人士并没有持有(除以下披露权益)研究报告内所推介股份的任何权益, 并且没有担任研究报告内曾提及的上市法团的高级工作人员。

**权益披露**

农银国际证券有限公司及/或与其附属公司, 曾在过去12个月内, 与本报告提及的公司有投资银行业务关系。

陈宋恩持有中国农业银行H股股份。

**免责声明**

该报告只为客户使用, 并只在适用法律允许的情况下分发。本研究报告并不牵涉具体使用者的投资目标, 财务状况和特殊要求。该等资讯不得被视为购买或出售所述证券的要约或要约邀请。我等并不保证该等资讯的全部或部分可靠, 准确, 完整。该报告不应代替投资人自己的投资判断。文中分析建立于大量的假设基础上, 我等并不承诺通知阁下该报告中的任何资讯或观点的变动, 以及由于使用不同的假设和标准, 造成的与其它分析机构的意见相反或不一致。分析员(们)负责报告的准备, 为市场讯息采集、整合或诠释, 或会与交易、销售和其它机构人员接触。农银国际证券有限公司不负责文中资讯的更新。农银国际证券有限公司对某一或某些公司内部部门的资讯进行控制, 阻止内部流动或者进入其它部门及附属机构。负责此研究报告的分析员的薪酬完全由研究部或高层管理者(不包括投资银行)决定。分析员薪酬不取决于投行的收入, 但或会与农银国际证券有限公司的整体收入(包括投行和销售部)有关。报告中所述证券未必适合在其它司法管辖区销售或某些投资人。文中所述的投资价格和价值、收益可能会有波动, 历史表现不是未来表现的必然指示。外币汇率可能对所述证券的价格、价值或收益产生负面影响。如需投资建议、交易执行或其它咨询, 请您联系当地销售代表。农银国际证券有限公司或其附属机构、总监、员工和代理, 都不为阁下因依赖该等资讯所遭受的任何损失而承担责任。进一步的资讯可应要求而提供。

版权所有2017年农银国际证券有限公司

该材料的任何部分未经农银国际证券有限公司的书面许可不得复印、影印、复制或以任何其他形式分发

办公地址: 香港中环, 红棉路8号, 东昌大厦13楼, 农银国际证券有限公司

电话: (852) 2868 2183