

各股市走勢圖.....1  
股市短評.....1  
主要經濟數據公佈.....1  
主要新聞總結.....1  
國際經濟要聞.....2  
大中華經濟要聞.....2  
企業要聞.....2  
中港兩地上市的H股股份.....3  
免責聲明.....4

指數	收市	日比(%)	5日(%)
恒生	24,056.98	0.97	(0.13)
H股	10,056.17	0.73	(1.08)
紅籌	3,933.28	0.57	(1.17)
HSC大型股	1,975.64	0.90	(0.17)
HSC中型股	4,592.75	0.57	(0.57)
AH股溢價	119.12	(0.78)	(1.30)
滬深300	3,462.09	0.46	(1.50)
富時中國A50	10,322.77	0.55	(0.42)
上證180	7,468.36	0.46	(1.65)
上證380	5,683.67	0.11	(3.98)
臺北加權	9,697.16	0.67	(0.37)
日經225	18,551.66	(0.01)	0.52
道瓊斯	20,578.71	0.85	(0.06)
標普500	2,355.84	0.76	0.47
納斯達克	5,916.78	0.92	1.38
德國DAX 30	12,027.32	0.09	(0.92)
富時100	7,118.54	0.06	(3.35)
法國CAC 40	5,077.91	1.48	(0.47)

商品期貨/指數	市價	日比(%)	5日(%)
紐約期油(美元/桶)	50.84	0.26	(4.40)
紐約期金(美元/t oz)	1,281.90	0.04	0.52
標普高盛商品指數	387.70	(0.29)	(3.09)
CRB大宗商品期貨價格指數	183.04	(0.48)	(2.32)
羅傑斯國際商品指數	2,236.04	(0.19)	(2.67)

外匯	匯率	5日(%)	1個月(%)
港元兌人民幣	0.8854	(0.02)	0.05
美元兌人民幣	6.8842	(0.04)	0.17
美元兌港元	7.7752	0.03	0.12
美元兌日元	109.27	0.58	(2.23)
歐元兌美元	1.0717	0.93	(0.87)
英鎊兌美元	1.2802	2.23	2.60
澳元兌美元	0.7517	(0.82)	(2.26)

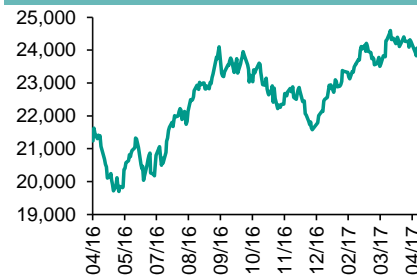
政府債券	收益率(%)	5日(bps)	1個月(bps)
中國(10年期)	3.4350	10.80	10.30
香港(10年期)	1.33000	0.10	(40.10)
美國(10年期)	2.23740	0.00	(18.01)

來源：彭博

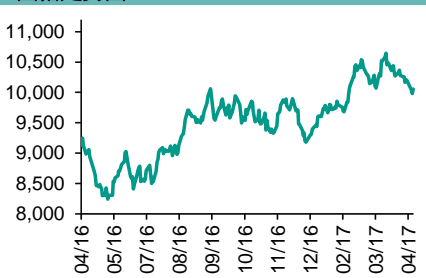
## 每天導讀

### 各股市走勢圖

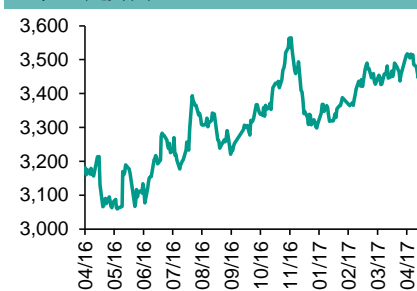
#### 恒指走勢圖



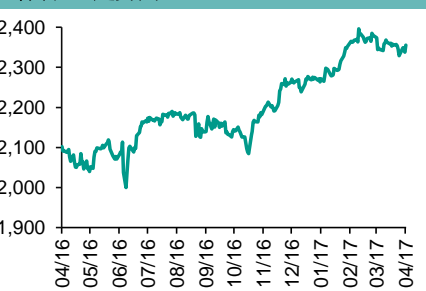
#### 國指走勢圖



#### 滬深300走勢圖



#### 標普500走勢圖



來源：彭博

### 股市短評

昨晚美國股指回升，主要受到特朗普稅改政策立場和企業業績的提振，納指創新高；標普500指數中僅公用事業、核心消費品、電信服務指數下跌，而金融指數領漲。歐洲股市昨天上漲，法國股指受選情影響跑贏其他歐洲股指。昨天港股回升，恒指跑贏國指，但全天交易量下降；港股11個行業類別指數中僅原材料指數下跌，而信息科技業大幅領漲。昨天上證綜指和深成指分別漲0.04%和0.1%；滬深300指數中僅金融地產、原材料和能源指數下跌，而醫藥衛生和主要消費指數大幅領漲。昨天滬深兩市成交額為524億元，兩融餘額繼續下降到9312.18億元，港股通（滬）全天使用額度為11.93億元，使用比例為11.36%；滬股通全天使用額度為9.3億元，使用比例為7.15%；港股通（深）全天使用額度為2.26億元，使用比例為2.16%；深股通全天使用額度為8.19億元，使用比例為6.3%。今天將公布美國、歐元區、德國、法國、日本等地4月PMI

### 主要經濟數據公佈

國家	經濟指標	時間	市場預期	實際值	前值
美國	首次失業人數	4月15	240k	244k	234k
美國	持續領取失業救濟人數	4月8	2024k	1979k	2028k
歐元區	消費者信心指數	4月	-4.8	-3.6	-5.0
德國	PPI同比	3月	3.2%	3.1%	3.1%
日本	貿易餘額	3月	¥608.0b	¥614.7b	¥813.5b*
日本	出口同比	3月	6.2%	12.0%	11.3%
日本	進口同比	3月	10.0%	15.8%	1.20%

來源：彭博（\*均為修正值）

### 主要新聞總結

- 財新：上交所預計今年核發IPO數量達500家，融資金額達3000億元
- 中證報：中國地方銀監部門摸底銀行股東資格，料針對違規及套利行為
- 農商部市場預警專家委：預計中國今年豬肉進口量略減
- 中國財政部：3月份全國彩票銷售同比增長6.3%
- 特朗普下令美國商務部加快調查美國的鋼材進口
- 黑田東彥：當前的資產購置操作步伐將持續一段時間
- 部分產油國初步同意延長石油減產協議

## 國際經濟要聞

### 美國上周首次申請失業救濟人數上升，續請人數降至17年低點

美國勞工部周四發布的報告顯示，美國上周首次申請失業救濟的人數上漲，不過持續申請失業救濟金的人數則下降至17年來的最低水平，表明就業市場依然緊俏。截至4月15日的當周，首次申請失業金的人數增加1萬人，達到24.4萬人（預測為24萬人）。前一周的數字未作修正，仍為23.4萬人。(彭博)

### 特朗普下令美國商務部加快調查美國的鋼材進口

美國總統特朗普簽署一份備忘錄，授權美國商務部加快調查鋼材進口是否損害了美國的國家安全。“我們將為美國工人、為美國製造的鋼材而戰，”特朗普在白宮與鋼鐵行業高管舉行的活動上表示。美國商務部長羅斯周四早些時候對記者表示，商務部已經開始調查鋼材進口是否損害國家安全。(彭博)

### 黑田東彥：當前的資產購置操作步伐將持續一段時間

日本央行行長黑田東彥接受彭博電視採訪表示，他認為當前的資產購置步伐和貨幣基礎擴張會持續一段時間；匯率可能會影響短期的通脹率，但我們認為通脹率會繼續走高，反映產出缺口的改善；如果貨幣升值，達到2%通脹目標的時間會略有延遲，如果貶值，則會稍早一些。(彭博)

### 部分產油國初步同意延長石油減產協議

阿曼石油大臣表示，海灣石油生產國已經達成一致，可能把石油減產協議延長到6月份之後，以進一步降低石油庫存。沙特石油大臣證實，產油國已經就延長減產達成初步協議。OPEC成員國和其他主要產油國今年前三個月的減產，並沒有實現讓石油庫存下降至五年均值之下的目標。(彭博)

## 大中華經濟要聞

### 財新：上交所預計今年核發IPO數量達500家，融資金額達3000億元

財新援引上交所發行上市中心執行經理顧斌稱，根據1季度發行速度測算，2017年將延續去年11月、12月的高速發行節奏；2016年IPO審核通過率較高，財務與會計問題是審核重點；其中，未通過原因主要集中在財務與會計、規範運行、信息披露上，占IPO審核未通過的比重分別為41.65%、33%、20%。(彭博)

### 中證報：中國地方銀監部門摸底銀行股東資格，料針對違規及套利行為

《中國證券報》援引不具名知情人稱，近日地方銀監部門已迅速出擊，召集商業銀行高層座談，摸底和排查銀行股東資格、入股資金來源等相關情況；個案會被很快處理，更多違規、套利行為也會被揪出來。(彭博)

### 農業部市場預警專家委：預計中國今年豬肉進口量略減

中國農業部市場預警專家委員會(CASDE)稱，受豬肉產量企穩影響，中國今年豬肉進口量預期小幅下滑，但仍將保持高位，預計為155萬噸左右。中國生豬價格預計保持高位，國內外價差仍維持較高水平。(彭博)

### 中國財政部：3月份全國彩票銷售同比增長6.3%

中國財政部網站發布彩票銷售情況，3月份，全國共銷售彩票379.33億元人民幣。3月份福利彩票機構銷售同比增長3.8%；體育彩票銷售同比增長9.2%。1月至3月累計，全國共銷售彩票952.48億元，同比增長4.9%。(彭博)

## 企業要聞

### 知情人士：新鴻基公司重新考慮讓金融子公司在香港上市

據匿名知情人士透露，總部位于香港的金銀證券有限公司新鴻基有限公司正在重新考慮消費金融業務上市的計劃；兩年前，這項首次公開募股(IPO)計劃因中國內地業務遇挫而夭折；這宗IPO估計可能募集5億美元資金；新鴻基公司爭取的是市盈率不到15倍的估值。(彭博)

### 日本澤井製藥斥資10億美元收購美國仿製藥業務

為在美國這個全球最大的醫藥市場拓展業務，日本澤井製藥同意以約10.5億美元的價格買下Upsher-Smith Laboratories Inc.的仿製藥業務。Upsher-Smith是非上市公司，總部設在明尼蘇達，主要從事仿製藥開發及藥品製造和銷售業務。(彭博)

### 聯合利華第一季度銷售額增速超預期；財年目標有望實現

聯合利華第一季度基礎銷售額增長2.9%，預估增長1.9%。一季度銷量下滑0.1%，預估下滑0.7%；一季度產品售價上漲3.0%，預估上漲2.6%；一季度總體收入133億歐元，預估132億歐元。每股派息0.3585歐元。(彭博)

### 中原銀行2016年影子銀行業務風險敞口擴大73%

根據周三向香港交易所提交的文件，該行2016年應收款項類投資比前一年增長了73%，達到587億元人民幣；應收款項類投資較2015年的102%有所下降；應收款項類投資主要包括資產管理計劃、信託計劃和理財產品。(彭博)

中港兩地上市的H股股份

H股代碼	股份名稱	H股 收盤價 (港元)	動態市盈率	市淨率	H股/A股 價比(%)	H股代碼	股份名稱	H股 收盤價 (港元)	動態市盈率	市淨率	H股/A股 價比(%)
939	建設銀行	6.16	5.91	0.88	(5.31)	895	東江環保*	13.06	18.74	3.06	(39.30)
1398	工商銀行	4.95	5.64	0.83	(7.34)	1635	大眾公用	3.64	14.65	1.31	(46.73)
1288	農業銀行	3.52	5.74	0.82	(4.40)	753	中國國航	6.52	10.72	1.10	(36.91)
3988	中國銀行	3.65	6.06	0.73	(7.93)	670	東方航空	4.33	11.75	1.18	(44.76)
3328	交通銀行	5.82	5.68	0.67	(12.66)	1055	南方航空	5.31	9.08	1.07	(41.74)
3968	招商銀行	20.25	7.27	1.12	(2.50)	1919	中國遠洋	3.30	-	1.63	(47.82)
998	中信銀行	4.97	5.19	0.63	(28.21)	2866	中海集運	1.69	47.88	1.32	(62.69)
6818	光大銀行	3.62	5.13	0.68	(17.18)	1138	中海發展	4.26	8.03	0.56	(45.49)
1988	民生銀行	7.81	5.29	0.74	(11.80)	2880	大連港	1.41	38.14	0.91	(60.24)
2628	中國人壽	22.85	30.24	1.88	(15.03)	317	廣船國際	16.14	283.76	1.95	(61.15)
2318	中國平安	42.05	10.59	1.77	4.00	2039	中集集團*	13.40	89.73	1.21	(29.59)
2601	中國太保	28.20	18.73	1.72	(4.37)	1800	中國交建	11.02	9.89	1.09	(49.05)
1336	新華保險	36.85	20.66	1.72	(21.29)	390	中國中鐵	6.73	10.88	1.06	(35.93)
6030	中信證券	15.94	16.27	1.20	(12.34)	1186	中國鐵建	11.00	9.38	1.01	(30.88)
6837	海通證券	12.64	16.02	1.17	(22.39)	1766	中國中車	7.58	16.05	1.75	(35.90)
1776	廣發證券*	16.00	13.43	1.37	(13.57)	525	廣深鐵路	4.74	25.09	1.06	(20.96)
6886	華泰證券	14.80	15.05	1.11	(21.86)	177	寧滬高速	10.98	14.64	2.21	1.80
6099	招商證券	11.86	11.57	1.18	(34.21)	548	深圳高速	7.06	11.66	1.08	(27.06)
3958	東方證券	7.50	10.87	1.02	(54.01)	995	皖通高速	6.10	9.64	1.03	(60.72)
6178	光大證券	11.58	13.72	1.00	(30.77)	107	成渝高速	3.38	8.74	0.69	(41.78)
6881	銀河證券	7.06	11.49	1.03	(49.06)	2238	廣汽集團	12.04	10.94	1.57	(58.00)
1375	中州證券	3.99	15.73	1.31	(65.93)	1211	比亞迪*	45.85	20.76	2.33	(21.86)
857	中石油	5.56	117.30	0.76	(35.98)	2333	長城汽車	9.24	7.09	1.58	(39.13)
386	中石化	6.23	14.25	0.94	(4.07)	2338	潍柴動力	13.32	19.41	1.49	2.11
338	上石化	4.42	7.14	1.71	(39.33)	3606	福耀玻璃	27.10	19.20	3.34	3.20
1033	石化油服	1.48	-	2.20	(63.90)	1108	洛陽玻璃	5.20	208.37	5.82	(77.89)
2883	中海油田	7.28	-	0.87	(45.61)	38	一拖股份	4.37	26.57	0.80	(62.21)
568	山東墨龍*	1.42	-	0.55	(77.55)	1157	中聯重科*	3.88	-	0.72	(24.99)
1088	中國神華	17.94	12.68	1.00	(16.31)	564	鄭煤機	4.36	53.29	0.65	(51.13)
1898	中煤能源	3.94	22.99	0.54	(39.12)	1057	浙江世寶*	7.47	37.33	1.43	(74.82)
1171	兗州煤業	6.81	14.35	0.84	(47.29)	1072	東方電氣	6.96	-	0.68	(37.18)
902	華能國際	5.25	8.24	0.82	(37.01)	2727	上海電氣	3.78	21.78	1.00	-
991	大唐發電	2.33	6.02	0.69	(55.54)	2208	金風科技*	10.98	8.86	1.44	(38.59)
1071	華電國際	3.23	8.44	0.66	(43.59)	42	東北電氣	2.27	-	6.14	(68.89)
1618	中國中冶	3.04	10.59	0.92	(49.88)	187	京城機電	3.18	-	2.10	(65.95)
347	鞍鋼股份*	5.25	20.85	0.75	(10.95)	300	沈機集團	停牌	-	-	-
323	馬鋼股份	2.68	-	0.96	(26.99)	2607	上海醫藥	19.86	14.79	1.50	(27.61)
1053	重慶鋼鐵	2.06	-	6.14	-	2196	複星醫藥	29.35	21.67	2.82	(16.17)
2600	中國鋁業	4.15	157.35	1.44	(22.64)	1513	麗珠醫藥*	47.35	21.17	2.71	(31.72)
358	江西銅業	12.06	38.04	0.79	(33.64)	874	白雲山	24.00	19.48	1.99	(27.15)
2899	紫金礦業	2.88	29.85	1.98	(25.66)	719	新華製藥*	6.89	18.58	1.40	(56.77)
3993	洛陽鉬業	2.47	37.01	1.97	(52.46)	168	青島啤酒	34.85	39.94	2.56	(6.95)
914	海螺水泥	27.40	15.03	1.68	13.15	553	南京熊貓	6.29	45.91	1.56	(61.67)
2009	金隅股份	4.12	8.66	0.88	(50.90)	763	中興通訊*	15.10	-	2.03	-
2202	萬科*	20.85	9.72	1.80	(10.52)	921	海信科龍*	11.68	12.96	2.90	(34.42)
588	北京北辰	3.01	11.12	0.52	(51.54)	1812	晨鳴紙業*	9.76	8.11	1.10	(31.36)
1065	創業環保	5.01	14.33	1.36	(66.75)	811	新華文軒	6.86	10.96	0.90	(67.93)

注\*：其A股在深圳證券交易所上市。沒有"\*"符號H股，其A股在上海證券交易所上市

來源：彭博、農銀國際證券

**農銀國際業務發展部聯繫人**

**戴昕**  
[angeladai@abci.com.hk](mailto:angeladai@abci.com.hk)  
電話: (852) 2147 8810

**農銀國際機構銷售部聯繫人**

**關寶娟**  
[joycekwan@abci.com.hk](mailto:joycekwan@abci.com.hk)  
電話: (852) 2147 8838 / 2147 8855  
**林允文**  
[vivianlin@abci.com.hk](mailto:vivianlin@abci.com.hk)  
電話: (852) 2147 8842

**農銀國際研究部聯繫人**

**陳宋恩**  
[philipchan@abci.com.hk](mailto:philipchan@abci.com.hk)  
電話: (852) 2147 8805  
**周秀成**  
[stevechow@abci.com.hk](mailto:stevechow@abci.com.hk)  
電話: (852) 2147 8809

要下載最新的研究報告，請前往 <http://sec.abci.com.hk/eng/research/research.asp>  
要下載過去的研究報告，請前往 [http://www.abci.com.hk/en-us/research\\_report.php](http://www.abci.com.hk/en-us/research_report.php)

陳宋恩及周秀成作為本研究報告全部或部分撰寫人，謹此證明有關就研究報告中提及的所有公司及/或該公司所發行的證券所做出的觀點，均屬分析員之個人意見。分析員亦在此證明，就研究報告內所做出的推薦或個人觀點，分析員并無直接或間接地收取任何補償。此外，分析員及分析員之關聯人士並沒有持有（除以下披露權益）研究報告內所推介股份的任何權益，並且沒有擔任研究報告內曾提及的上市法團的高級工作人員。

**權益披露**

農銀國際證券有限公司及/或與其聯屬公司，曾在過去12個月內，與本報告提及的公司有投資銀行業務關係。  
陳宋恩持有中國農業銀行H股股份。

**免責聲明**

該報告只為客戶使用，并只在適用法律允許的情況下分發。本研究報告並不牽涉具體使用者的投資目標，財務狀況和特殊要求。該等資訊不得被視為購買或出售所述證券的要約或要約邀請。我等並不保證該等資訊的全部或部分可靠，準確，完整。該報告不應代替投資人自己的投資判斷。文中分析建立于大量的假設基礎上，我等并不承諾通知閣下該報告中的任何資訊或觀點的變動，以及由于使用不同的假設和標準，造成的與其它分析機構的意見相反或不一致。分析員（們）負責報告的準備，為市場訊息采集、整合或詮釋，或會與交易、銷售和其它機構人員接觸。農銀國際證券有限公司不負責文中資訊的更新。農銀國際證券有限公司對某一或某些公司內部部門的資訊進行控制，阻止內部流動或者進入其它部門及附屬機構。負責此研究報告的分析員的薪酬完全由研究部或高層管理者（不包括投資銀行）決定。分析員薪酬不取決于投行的收入，但或會與農銀國際證券有限公司的整體收入（包括投行和銷售部）有關。報告中所述證券未必適合在其它司法管轄區銷售或某些投資人。文中所述的投資價格和價值、收益可能會有波動，歷史表現不是未來表現的必然指示。外幣匯率可能對所述證券的價格、價值或收益產生負面影響。如需投資建議、交易執行或其它諮詢，請您聯繫當地銷售代表。農銀國際證券有限公司或任何其附屬機構、總監、員工和代理，都不為閣下因依賴該等資訊所遭受的任何損失而承擔責任。進一步的資訊可應要求而提供。

版權所有2017年農銀國際證券有限公司

該材料的任何部分未經農銀國際證券有限公司的書面許可不得複印、影印、複製或以任何其他形式分發

辦公地址: 香港中環，紅棉路8號，東昌大廈13樓，農銀國際證券有限公司  
電話: (852) 2868 2183