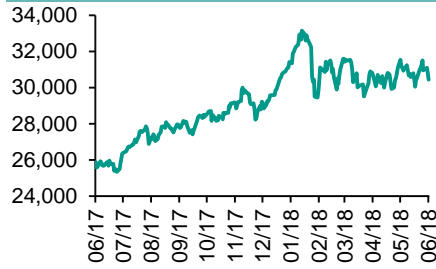


各股市走势图	1
股市短评	1
主要经济数据公布	1
主要新闻总结	1
国际经济要闻	2
大中华经济要闻	2
企业要闻	2
中港两地上市的H股股份	3
免责声明	4

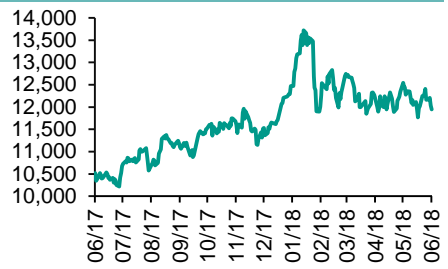
每天导读

各股市走势图

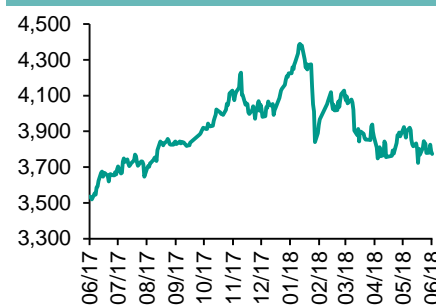
恒指走势图



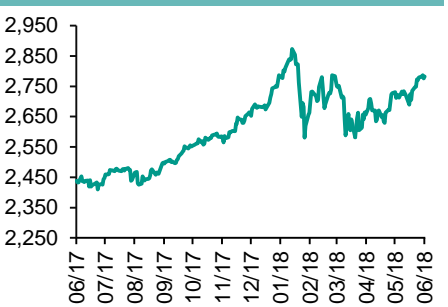
国指走势图



沪深300走势图



标普500走势图



来源：彭博

股市短评

昨天美国股市三大指数表现不一，仅道琼斯指数下跌。大型科技股和媒体股走高，抵消了金融股和工业股的拖累。纳斯达克指数创历史新高。标普500指数中10个行业指数表现不一，其中公用事业指数领涨，金融指数领跌。昨天欧洲三大股市均上升，德国DAX 30指数升幅较大，欧洲央行减码QE的消息导致德国国债一度跌至盘中低点，但随着欧洲央行提高核心CPI预测，中期德国国债领涨，长期国债滞后。昨天恒指及国指均下跌，恒指跌幅较大。港股11个行业指数均下跌，其中能源业及消费品制造业指数领跌。昨天上证综指及深成指均下跌，深成指跌幅较大。沪深300指数中10个行业指数表现不一，其中公用事业指数领涨，电信业务指数领跌。昨天沪股通北向净买入18.58亿人民币，南向净卖出16.25亿港元。深股通北向净买入9.48亿人民币，南向净买入0.01亿港元。昨天沪深两市两融余额下降至9739亿元，沪深两市总交易量降至3718亿元。今天将公布中国5月70城新建商品住宅价格及欧元区5月消费价格终值。

指数	收市	日比(%)	5日(%)
恒生	30,440.17	(0.93)	(3.40)
H股	11,950.70	(0.71)	(3.68)
红筹	4,595.57	(1.29)	(3.12)
HSC大型股	2,571.37	(0.88)	(3.13)
HSC中型股	5,396.59	(1.19)	(2.58)
AH股溢价	120.13	1.05	2.58
沪深300	3,773.37	(0.40)	(1.50)
富时中国A50	12,485.06	(0.23)	(0.55)
上证180	8,117.11	(0.10)	(1.32)
上证380	5,133.81	(0.40)	(2.74)
台北加权	11,013.98	(1.43)	(2.11)
日经225	22,738.61	0.38	0.63
道琼斯	25,175.31	(0.10)	(0.26)
标普500	2,782.49	0.25	0.44
纳斯达克	7,761.04	0.85	1.65
德国DAX 30	13,107.10	1.68	2.31
富时100	7,765.79	0.81	0.80
法国CAC 40	5,528.46	1.39	1.47

商品期货/指数	市价	日比(%)	5日(%)
纽约期油(美元/桶)	66.96	0.10	1.86
纽约期金(美元/t oz)	1,304.00	0.55	0.41
标普高盛商品指数	474.14	(0.81)	(0.69)
CRB大宗商品期货价格指数	199.01	0.00	(1.25)
罗杰斯国际商品指数	2,555.92	(0.57)	(0.96)

外汇	汇率	5日(%)	1个月(%)
港元兑人民币	0.8183	0.33	0.90
美元兑人民币	6.4233	0.37	0.88
美元兑港元	7.8493	0.04	(0.01)
美元兑日元	110.65	0.99	0.27
欧元兑美元	1.1567	(1.72)	(2.29)
英镑兑美元	1.3256	(1.11)	(1.82)
澳元兑美元	0.7466	(1.78)	(0.08)

政府债券	收益率(%)	5日(bps)	1个月(bps)
中国(10年期)	3.6500	(3.80)	(6.00)
香港(10年期)	2.34100	2.50	19.60
美国(10年期)	2.93510	1.47	(6.73)

来源：彭博

主要经济数据公布

国家	经济指标	时间	市场预期	实际值	前值
日本	工业产值月环比	4月	na	0.5%	0.3%
美国	首次失业人数	6月9日	223k	218k	222k
美国	FOMC利率决策(上限)	6月13日	2.00%	2.00%	1.75%
法国	CPI同比	5月	2.0%	2.0%	2.0%
美国	零售销售月环比	5月	0.4%	0.8%	0.4%*
德国	CPI 同比	5月	2.2%	2.2%	2.2%
中国	工业产值同比	5月	7.0%	6.8%	7.0%

来源：彭博 (*均为修正值)

主要新闻总结

- 英议会否决限制英国脱欧修订
- 日本寻求加入欧美钢铝关税豁免谈判
- 国际能源署：石化产品推动明年石油需求增长
- 德国首季楼宇建筑工程营业额按年升4.1%
- 周小川：金融体系中顺周期因素仍多
- 郭树清：优先考虑妥善处理企业债务违约等问题
- 商务部预计未来几年中国服务贸易逆差仍将扩大
- 商务部：5月全国实际利用外资按年增7.6%至588.1亿人民币

国际经济要闻

英议会否决限制英国脱欧修订

英国下议院否决英国脱欧法案修订，首相文翠珊有关脱离欧盟关税联盟及共同市场的政策将大致得以维持。其中上议院提出修订，规定政府官员须就确保建立英欧关税联盟的谈判作报告，以325票对298票被否决。就要求留在欧洲经济区的修订，亦以327票对126票被否决。(彭博)

日本寻求加入欧美钢铝关税纷争谈判

日本寻求加入欧盟在世贸框架下，就美国开征进口钢铝关税提出的调解谈判，并已向世贸提出有关意愿。加拿大及墨西哥早前已提出有关要求。消息指，日本希望与其他受关税影响的国家联手，分享谈判资料，目标是使美国收回有关关税政策。目前未清楚美国会否同意接受进行谈判的请求。(彭博)

国际能源署：石化产品推动明年石油需求增长

IEA发表油市报告，预测明年全球石油需求将按年增加每日140万桶，主要由石化产品需求带动。强劲经济增长及全球石化业发展为石油需求打下基础，但油价上升、经济信心减弱、贸易保护主义及美元上升均对石油需求增长带来风险。预测非油组国家产油量明年将按年增长每日170万桶。(彭博)

德国首季楼宇建筑工程营业额按年升4.1%

德国联邦统计局数据显示，德国今年第一季楼宇建筑竣工工程营业额按年升4.1%。截至3月底止，建筑工程企业家所雇用员工人数按年升1.7%。(彭博)

大中华经济要闻

周小川：金融体系中顺周期因素仍多

人民银行前行长、博鳌亚洲论坛副理事长周小川表示，金融体系中有过多的顺周期因素、正反馈机制，目前已通过宏观审慎政策框架来引入负反馈的机制，减少顺周期性，但这做法不彻底。为减少对外部评级的依赖，要更多使用内部评级。(彭博)

郭树清：优先考虑妥善处理企业债务违约等问题

中银保监会主席郭树清指出，当前需要优先考虑几个方面：加快企业结构调整；妥善处理企业债务违约问题；大力推进信用建设；努力解决违法成本过低问题；合理把握金融创新与风险防范；加强机构投资者队伍建设。(彭博)

商务部预计未来几年中国服务贸易逆差仍将扩大

国家商务部高峰表示，从国际经验看，制造业大国转型升级中出现服务贸易逆差是普遍规律，日本、德国都曾出现过。预计未来几年中国的服务贸易逆差仍将扩大，发展到一定程度之后才会出现逐渐缩小的趋势。(彭博)

商务部：5月全国实际利用外资按年增长7.6%至588.1亿人民币

国家商务部公布，今年5月全国新设立外商投资企业5,024家，按年增长106.5%；实际利用外资588.1亿元人民币，按年增长7.6%，折合美元是90.6亿美元，按年增长11.7%。(彭博)

企业要闻

恒大就与深深房重组合作事宜订进一步补充协议

中国恒大早前曾公布与深深房的建议重组合作协议。公司宣布，目前建议重组交易之工作尚在有序进行中，为确保建议重组交易顺利完成，经各方一致同意，凯隆置业及恒大地产与深投控及深深房签订对合作协议之进一步补充协议，将合作协议内之排他性及协议有效期延申至2018年12月31日。(彭博)

新地：集团空置单位不足千伙

新地被问及旗下项目推出单位招标是否应对空置税，副董事总经理雷霆表示，集团旗下项目收到满意纸可售而未售的单位少于1,000伙，远低于早前传媒估算，认为空置情况不严重。(彭博)

中信股份常振明：澳洲铁矿业务运作良好

中信股份举行股东周年大会，董事长常振明会后被问及澳洲铁矿业务表现，他仅回应指业务在生产等各方面都运作良好。(彭博)

德国就大众汽车排放造假处罚10亿欧元

德国大众汽车因排放造假丑闻，遭德国检察当局罚款10亿欧元。当局指罚款不包括车主索偿，但针对大众品牌汽车所作的监管程序则完结。德国大众接受判决，不会要求上诉。(彭博)

中港两地上市的H股股份

H股代码	股份名称	H股 收盘价 (港元)	动态市盈率	市净率	H股/A股 股价比(%)	H股代码	股份名称	H股 收盘价 (港元)	动态市盈率	市净率	H股/A股 股价比(%)
939	建设银行	7.87	6.50	0.91	(9.67)	895	东江环保*	12.34	17.73	2.32	(39.70)
1398	工商银行	6.38	6.43	0.89	(7.36)	1635	大众公用	3.14	20.16	1.04	(37.35)
1288	农业银行	4.04	5.55	0.78	(8.67)	753	中国国航	9.86	14.98	1.36	(30.93)
3988	中国银行	4.11	5.89	0.70	(10.08)	670	东方航空	6.83	12.71	1.52	(31.10)
3328	交通银行	6.34	5.40	0.64	(13.34)	1055	南方航空	8.81	12.02	1.45	(33.12)
3968	招商银行	31.75	8.95	1.41	(9.31)	1919	中国远洋	4.16	13.15	1.68	(38.28)
998	中信银行	5.19	4.77	0.56	(31.80)	2866	中海集运	1.48	9.64	0.87	(56.71)
6818	光大银行	3.89	5.13	0.62	(17.97)	1138	中海发展	4.32	12.66	0.52	(25.62)
1988	民生银行	7.22	4.30	0.57	(20.81)	2880	大连港	1.27	49.98	0.74	(50.41)
2628	中国人寿	22.25	15.96	1.60	(26.10)	3369	秦港股份	2.13	9.39	0.72	(63.64)
2318	中国平安	79.05	12.47	2.35	0.11	317	广船国际	8.84	108.92	0.88	(51.26)
2601	中国太保	35.25	17.76	1.90	(20.07)	2039	中集集团*	11.42	12.05	0.90	(37.99)
1336	新华保险	38.00	17.95	1.52	(34.70)	1800	中国交建	8.41	6.25	0.61	(41.39)
6030	中信证券	19.28	16.29	1.26	(15.73)	390	中国中铁	6.25	7.55	0.81	-
6837	海通证券	9.44	10.28	0.75	(23.73)	1186	中国铁建	8.74	6.09	0.65	(21.71)
2611	国泰君安	18.28	13.80	1.16	(9.97)	1766	中国中车	6.69	14.44	1.23	(36.96)
1776	广发证券*	12.78	9.28	0.94	(25.24)	525	广深铁路	4.52	26.06	0.91	(18.03)
6886	华泰证券	14.54	9.15	0.97	(28.35)	177	宁沪高速	11.14	12.76	1.95	(4.61)
6099	招商证券	11.06	11.24	0.94	(39.91)	548	深圳高速	8.05	10.05	1.05	(23.52)
3958	东方证券	6.34	10.48	0.69	(51.74)	995	皖通高速	5.32	6.65	0.76	(42.73)
6178	光大证券	9.29	11.06	0.71	(35.04)	107	成渝高速	2.63	5.58	0.47	(42.46)
6881	银河证券	4.75	9.83	0.61	(58.18)	2238	广汽集团	8.80	5.97	1.06	(45.47)
1375	中州证券	2.62	19.68	0.82	(59.27)	1211	比亚迪*	52.30	36.24	2.28	(12.99)
857	中石油	6.12	31.65	0.76	(35.47)	2333	长城汽车	7.24	10.63	1.10	(43.68)
386	中石化	7.28	13.52	0.97	(8.04)	2338	潍柴动力	11.44	7.91	2.12	(1.21)
338	上石化	5.48	7.86	1.71	(22.50)	3606	福耀玻璃	29.00	18.90	3.12	(7.45)
1033	石化油服	1.16	-	-	(53.37)	1108	洛阳玻璃	3.54	65.36	2.86	(81.82)
2883	中海油田	7.56	-	0.87	(40.74)	38	一拖股份	2.79	42.01	0.47	(62.68)
568	山东墨龙*	1.46	24.99	0.51	(74.54)	1157	中联重科*	3.64	2.03	0.59	(28.77)
1088	中国神华	21.15	7.29	1.08	(17.69)	564	郑煤机	4.22	15.72	0.55	(43.27)
1898	中煤能源	3.55	11.09	0.43	(41.59)	1057	浙江世宝*	1.61	113.27	0.70	(74.73)
1171	兖州煤业	11.60	6.33	0.98	(34.85)	1072	东方电气	5.86	15.45	0.51	(43.27)
902	华能国际	5.72	43.27	0.86	(28.41)	2727	上海电气	2.87	12.47	0.62	-
991	大唐发电	2.62	16.77	0.68	(33.19)	2208	金风科技*	10.48	11.12	1.34	(41.38)
1071	华电国际	3.50	64.14	0.66	(28.24)	42	东北电气	1.03	-	-	(61.97)
1618	中国中冶	2.42	8.37	0.63	(43.90)	187	京城机电	2.02	38.21	1.23	(69.42)
347	鞍钢股份*	8.41	8.86	0.99	3.83	300	沈机集团	停牌	-	-	-
323	马钢股份	4.06	5.53	1.07	(14.83)	2607	上海医药	22.35	13.93	1.44	(25.83)
1053	重庆钢铁	1.38	7.27	0.60	(47.38)	2196	复星医药	48.50	31.03	3.91	(9.03)
2600	中国铝业	4.02	37.13	1.31	(19.40)	1513	丽珠医药*	57.95	5.76	2.36	(27.99)
358	江西铜业	11.62	19.95	0.69	(44.25)	874	白云山	40.80	21.83	2.74	(20.04)
2899	紫金矿业	3.50	18.22	1.88	(27.69)	719	新华制药*	7.79	13.04	1.23	(43.29)
3993	洛阳钼业	4.45	20.62	2.02	(47.82)	168	青岛啤酒	47.50	41.47	3.05	(20.18)
914	海螺水泥	49.50	13.47	2.40	9.98	6116	拉夏贝尔	8.34	6.92	0.96	(64.01)
2009	金隅股份	3.18	9.88	0.67	(27.91)	1533	庄园牧场*	8.77	15.56	1.19	(69.97)
2202	万科*	30.70	9.86	2.08	(8.47)	553	南京熊猫	3.65	22.10	0.80	(52.65)
588	北京北辰	2.73	5.31	0.41	(45.53)	763	中兴通讯*	14.80	11.05	1.60	(52.38)
1528	美凯龙	11.06	8.05	0.81	(46.31)	921	海信科龙*	8.93	4.96	2.04	(39.62)
1065	创业环保	4.20	9.77	0.96	(66.95)	1812	晨鸣纸业*	12.24	6.43	1.09	(28.40)
						811	新华文轩	5.82	6.37	0.73	(56.98)

注*: 其A股在深圳证券交易所上市。没有"*"符号H股, 其A股在上海证券交易所上市

来源: 彭博、农银国际证券

农银国际业务发展部联系人

戴昕

angeladai@abci.com.hk

电话: (852) 2147 8810

农银国际机构销售部联系人

关宝娟

joycekwan@abci.com.hk

电话: (852) 2147 8838 / 2147 8855

林允文

vivianlin@abci.com.hk

电话: (852) 2147 8842

农银国际研究部联系人

陈宋恩

philipchan@abci.com.hk

电话: (852) 2147 8805

周秀成

stevechow@abci.com.hk

电话: (852) 2147 8809

要下载最新的研究报告，请前往 <http://sec.abci.com.hk/eng/research/research.asp>
要下载过去的研究报告，请前往 http://www.abci.com.hk/en-us/research_report.php

陈宋恩及周秀成作为本研究报告全部或部分撰写人，谨此证明有关就研究报告中提及的所有公司及/或该公司所发行的证券所做出的观点，均属分析员之个人意见。分析员亦在此证明，就研究报告内所做出的推荐或个人观点，分析员并无直接或间接地收取任何补偿。此外，分析员及分析员之关联人士并没有持有（除以下披露权益）研究报告内所推介股份的任何权益，并且没有担任研究报告内曾提及的上市法团的高级工作人员。

权益披露

农银国际证券有限公司及/或与其附属公司，曾在过去12个月内，与本报告提及的公司有投资银行业务关系。
陈宋恩持有中国农业银行H股股份。

免责声明

该报告只为客户使用，并只在适用法律允许的情况下分发。本研究报告并不牵涉具体使用者的投资目标，财务状况和特殊要求。该等资讯不得被视为购买或出售所述证券的要约或要约邀请。我等并不保证该等资讯的全部或部分可靠，准确，完整。该报告不应代替投资人自己的投资判断。文中分析建立于大量的假设基础上，我等并不承诺通知阁下该报告中的任何资讯或观点的变动，以及由于使用不同的假设和标准，造成的与其它分析机构的意见相反或不一致。分析员（们）负责报告的准备，为市场讯息采集、整合或诠释，或会与交易、销售和其它机构人员接触。农银国际证券有限公司不负责文中资讯的更新。农银国际证券有限公司对某一或某些公司内部部门的资讯进行控制，阻止内部流动或者进入其它部门及附属机构。负责此研究报告的分析员的薪酬完全由研究部或高层管理者（不包括投资银行）决定。分析员薪酬不取决于投行的收入，但或会与农银国际证券有限公司的整体收入（包括投行和销售部）有关。报告中所述证券未必适合在其它司法管辖区销售或某些投资人。文中所述的投资价格和价值、收益可能会有波动，历史表现不是未来表现的必然指示。外币汇率可能对所述证券的价格、价值或收益产生负面影响。如需投资建议、交易执行或其它咨询，请您联系当地销售代表。农银国际证券有限公司或任何其附属机构、总监、员工和代理，都不为阁下因依赖该等资讯所遭受的任何损失而承担责任。进一步的资讯可应要求而提供。

版权所有2018年农银国际证券有限公司

该材料的任何部分未经农银国际证券有限公司的书面许可不得复印、影印、复制或以任何其他形式分发

办公地址: 香港中环，红棉路8号，东昌大厦13楼，农银国际证券有限公司

电话: (852) 2868 2183