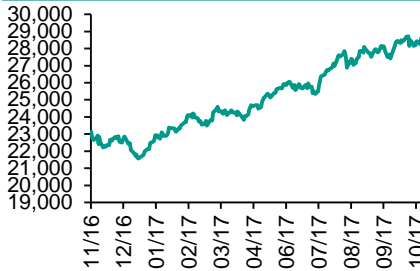


各股市走勢圖.....	1
股市短評.....	1
主要經濟數據公佈.....	1
主要新聞總結.....	1
國際經濟要聞.....	2
大中華經濟要聞.....	2
企業要聞.....	2
中港兩地上市的H股股份.....	3
免責聲明.....	4

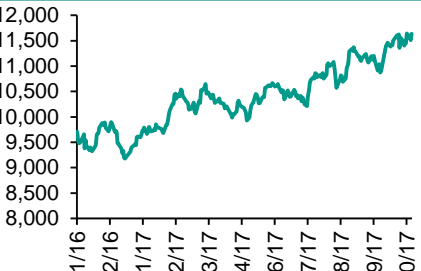
# 每天導讀

## 各股市走勢圖

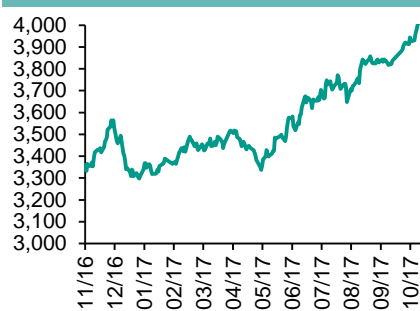
### 恒指走勢圖



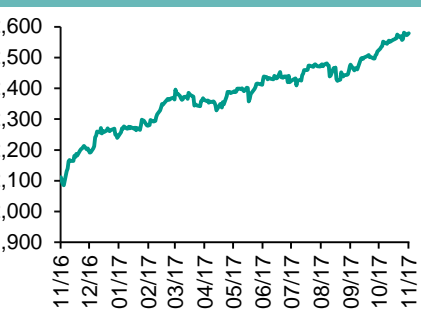
### 國指走勢圖



### 滬深300走勢圖



### 標普500走勢圖



來源：彭博

## 股市短評

昨天美國三大指數表現不一，其中道瓊斯及標普500指數上升，納斯達克指數下跌。標普500指數中10個行業指數表現不一，其中能源指數領漲，公用事業指數領跌。昨天歐洲三大股市表現不一，其中德國DAX 30及法國CAC 40指數上升，富時100指數下跌。昨天恒指及國指均上升；恒指跑贏國指。港股11個行業指數表現不一，其中信息科技業領漲，能源業領跌。昨天上證綜指上升，深成指下跌。滬深300指數中10個行業指數表現不一，其中信息技術指數領漲，可選消費指數領跌。昨天港股通（滬）全天使用額度為14.75億元，使用比例為14.05%；滬股通全天使用額度為16.23億元，使用比例為12.48%。港股通（深）全天使用額度為13.07億元，使用比例為12.45%；深股通全天使用額度為10.53億元，使用比例為8.10%。昨天滬深兩市兩融餘額升至10051億元，滬深兩市總交易量升至5544億元。今天將公布英國10月Markit建築業PMI及美國上周首次申領失業救濟人數。

## 主要經濟數據公佈

國家	經濟指標	時間	市場預期	實際值	前值
日本	汽車銷售同比	10月	NA	-4.7%	0.4%
英國	全國房價指數未經季調同比	10月	2.2%	2.5%	2.0%
美國	MBA抵押貸款申請指數	10月27日	NA	-2.6%	-4.6%
美國	ADP 就業變動指數	10月	200k	234.9k	135k
美國	ISM製造業	10月	59.4	58.7	60.8
美國	建築開支月環比	10月	-0.2%	0.3%	0.50%

來源：彭博（\*均為修正值）

## 主要新聞總結

- 特朗普在紐約市攻擊事件造成8人死亡後下令更嚴格審查移民
- 南華早報：黃金深港通將於周五開關
- 路透：美國據悉尋求與朝鮮進行直接外交接觸
- 中國唐山冬季煉鐵產能限產1820萬噸
- 日本10年期國債招標均價與最低價之差自2002年來首次跌至零
- 澳門10月份幸運博彩毛收入同比增長22.1%；預估增長14.5%
- 芝商所集團計劃推出比特幣期貨，或開啓華爾街需求
- 央視網：中國前三季度黃金產量同比下降9.98%

指數	收市	日比(%)	5日(%)
恒生	28,594.06	1.23	1.03
H股	11,636.49	1.12	1.25
紅籌	4,415.50	0.75	(0.18)
HSC大型股	2,397.43	1.23	0.83
HSC中型股	5,427.04	0.51	(0.70)
AH股溢價	128.47	(0.55)	0.88
滬深300	3,996.62	(0.25)	0.49
富時中國A50	12,781.84	(0.05)	2.07
上證180	8,575.46	(0.20)	0.50
上證380	5,735.71	(0.12)	(1.12)
臺北加權	10,806.36	0.12	0.52
日經225	22,420.08	(0.00)	1.40
道瓊斯	23,435.01	0.25	0.45
標普500	2,579.36	0.16	0.87
納斯達克	6,716.53	(0.17)	2.33
德國DAX 30	13,465.51	1.78	3.48
富時100	7,487.96	(0.07)	0.55
法國CAC 40	5,514.29	0.20	2.59

商品期貨/指數	市價	日比(%)	5日(%)
紐約期油(美元/桶)	54.26	(0.07)	3.08
紐約期金(美元/t oz)	1,276.20	(0.09)	0.78
標普高盛商品指數	415.16	0.01	2.15
CRB大宗商品期貨價格指數	187.94	0.20	1.37
羅傑斯國際商品指數	2,326.90	0.28	0.99

外匯	匯率	5日(%)	1個月(%)
港元兌人民幣	0.8467	(0.71)	(0.89)
美元兌人民幣	6.6058	(0.72)	(1.02)
美元兌港元	7.8013	(0.02)	(0.14)
美元兌日元	114.14	0.14	1.20
歐元兌美元	1.1632	(0.16)	(0.86)
英鎊兌美元	1.3263	0.78	(0.10)
澳元兌美元	0.7679	0.25	(1.89)

政府債券	收益率(%)	5日(bps)	1個月(bps)
中國(10年期)	3.8690	7.80	24.60
香港(10年期)	1.78400	(2.90)	16.50
美國(10年期)	2.36310	(9.78)	2.23

來源：彭博

## 國際經濟要聞

### 特朗普在紐約市攻擊事件造成8人死亡後下令更嚴格審查移民

美國總統特朗普下令美國國土安全部加強審查移民，先前一名烏茲別克斯坦籍男子涉嫌將卡車駛上紐約市自行車道，造成8人死亡，十多人受傷。紐約警察局表示，一名司機把一輛車輛開上Tribeca附近、位於Chambers街以北的一條自行車道上，并撞倒許多人。然後車輛繼續向南，撞到另一輛車。(彭博)

### 路透：美國據悉尋求與朝鮮進行直接外交接觸

路透社援引美國國務院未具名高級官員報道稱，美國正在尋求與朝鮮進行直接外交接觸，儘管總統特朗普曾公開宣稱這類會談是在浪費時間。美國談判代表Joseph Yun與朝鮮駐聯合國代表團的外交官進行接觸。(彭博)

### 日本10年期國債招標均價與最低價之差自2002年來首次跌至零

日本10年期國債招標的平均價格與最低價之差自2002年5月以來首次降至零，10月3日進行的前次招標中為0.05。截標價格為100.37，高于彭博調查中交易員預期的100.35；投標倍數升至4.55倍，為7月以來最高水平，高于10月3日的4.08。(彭博)

### 芝商所集團計劃推出比特幣期貨，或開啓華爾街需求

這一被摩根大通首席執行官Jamie Dimon稱之為騙局的數字貨幣正在邁向金融主流。芝商所集團已宣布將在年底前推出比特幣期貨交易。這家全球最大交易所運營商的決定將推動比特幣的專業交易市場發展，并置其在監管之下。(彭博)

## 大中華經濟要聞

### 南華早報：黃金深港通將于周五開開

《南華早報》援引金銀業貿易場理事長張德熙的話報道稱，黃金深港通將于周五啓動。黃金深港通將是繼2015年開通黃金滬港通後，第二個這樣的跨境互通平臺；將有70家香港黃金交易公司參與黃金深港通，黃金滬港通只有30家。(彭博)

### 中國唐山冬季煉鐵產能限產1820萬噸

上海研究機構我的鋼鐵在其網站發布消息稱，根據唐山市政府印發的采暖季鋼鐵行業錯峰生產方案，在11月15日至3月15日的采暖季期間，作為中國最大鋼鐵生產基地的唐山將對高爐煉鐵產能限產1,820萬噸。(彭博)

### 澳門10月份幸運博彩毛收入同比增長22.1%；預估增長14.5%

根據澳門博彩監察協調局網站數據，10月份幸運博彩毛收入同比增長22.1%至266億澳門元。彭博調查9位分析師所得預估中值為增長14.5%（範圍介於增長11%至16%之間）。(彭博)

### 央視網：中國前三季度黃金產量同比下降9.98%

央視網援引中國黃金協會統計數據稱，前三季度，中國國內累計生產黃金313.089噸，與去年同期相比，減產34.709噸，同比下降9.98%。前三季度，全國黃金實際消費量815.89噸，與去年同期相比增長15.49%。(彭博)

## 企業要聞

### 嘉能可、Coach欲告別香港股市，因成交量低迷

香港交易所打造跨國企業第二個家的長期計劃在本周遭遇挫折，有兩家全球知名企業正打算從這裏退市。嘉能可和Coach品牌所有者Tapestry Inc.各自發布公告稱，他們將從香港退市。嘉能可給出的理由是，與其在第一上市地點倫敦的交易量相比，該公司在香港的股票交易量可算微乎其微。(彭博)

### 恒大、碧桂園10月銷售金額大幅攀升

據易居旗下研究平臺克而瑞發布的報告估計，中國恒大10月銷售金額環比增長約24%，達548億元人民幣；碧桂園10月銷售金額環比增長約18%，達560億元。(彭博)

### 小豬短租完成1.2億美元新一輪融資

據公司新聞稿，中國房屋分享住宿平臺小豬短租完成1.2億美元新一輪融資。本輪融資由雲峰基金領投，原有股東愉悅資本、晨興資本、今日資本繼續增持。截至2017年上半年，小豬平臺房源覆蓋逾400個海內外目的地。(彭博)

### Bestway Global尋求通過香港IPO籌資1.97億美元

根據彭博獲悉的發行條款，水上休閒產品製造商Bestway Global Holdings Inc.香港首次公開募股（IOP）的參考發行價區間為每股4.38-5.80港元，發行規模為2.646億股。公司希望股票11月16日正式挂牌。(彭博)

**中港兩地上市的H股股份**

H股代碼	股份名稱	H股 收盤價 (港元)	動態市盈率	市淨率	H股/A股 價比(%)	H股代碼	股份名稱	H股 收盤價 (港元)	動態市盈率	市淨率	H股/A股 價比(%)	
939	建設銀行	6.95	6.17	0.88	(16.60)	895	東江環保*	11.94	16.13	2.47	(37.75)	
1398	工商銀行	6.26	6.69	0.94	(12.92)	1635	大眾公用	3.46	13.32	1.20	(41.96)	
1288	農業銀行	3.67	5.41	0.76	(16.65)	753	中國國航	7.92	12.78	1.20	(32.64)	
3988	中國銀行	3.87	5.54	0.70	(16.15)	670	東方航空	4.10	8.96	0.93	(50.38)	
3328	交通銀行	5.85	5.32	0.62	(19.68)	1055	南方航空	6.00	10.67	1.10	(44.45)	
3968	招商銀行	29.70	9.22	1.45	(6.47)	1919	中國遠洋	4.20	-	1.78	(47.75)	
998	中信銀行	5.05	5.02	0.58	(30.55)	2866	中海集運	1.74	7.94	1.21	(62.49)	
6818	光大銀行	3.70	4.95	0.53	(22.22)	1138	中海發展	4.53	16.30	0.57	(40.22)	
1988	民生銀行	7.51	4.75	0.64	(22.79)	2880	大連港	1.36	26.94	0.83	(60.68)	
2628	中國人壽	27.70	31.76	2.15	(28.63)	3369	秦港股份	2.65	13.58	0.94	(72.08)	
2318	中國平安	70.30	14.56	2.43	(7.12)	317	廣船國際	13.18	-	1.52	-	
2601	中國太保	38.85	23.98	2.27	(23.71)	2039	中集集團*	16.04	22.11	1.42	(31.13)	
1336	新華保險	50.00	27.23	2.14	(33.04)	1800	中國交建	9.46	7.27	0.77	(47.89)	
6030	中信證券	17.50	17.51	1.22	(13.91)	390	中國中鐵	6.27	8.81	0.90	(42.76)	
6837	海通證券	12.32	15.38	1.07	(27.47)	1186	中國鐵建	9.78	7.66	0.83	(32.86)	
2611	國泰君安	18.28	12.00	1.31	(21.95)	1766	中國中車	7.59	17.46	1.53	(43.60)	
1776	廣發證券*	16.60	12.96	1.33	(20.59)	525	廣深鐵路	4.50	27.77	0.96	(23.30)	
6886	華泰證券	17.00	16.71	1.20	(24.83)	177	寧滬高速	11.86	13.73	2.30	1.28	
6099	招商證券	13.00	12.25	0.96	(40.05)	548	深圳高速	8.11	11.56	1.16	(29.32)	
3958	東方證券	8.00	13.63	1.01	(55.32)	995	皖通高速	6.25	9.07	0.99	(59.40)	
6178	光大證券	10.70	14.41	0.85	(39.00)	107	成渝高速	3.13	8.69	0.60	(42.10)	
6881	銀河證券	6.81	11.23	0.93	(55.03)	2238	廣汽集團	19.88	12.68	2.21	(39.33)	
1375	中州證券	3.62	19.48	1.18	(62.92)	1211	比亞迪*	68.95	40.57	3.17	(9.02)	
857	中石油	5.11	32.90	0.66	(48.40)	2333	長城汽車	9.69	9.26	1.61	(27.86)	
386	中石化	5.74	10.66	0.82	(20.41)	2338	濰柴動力	9.93	10.09	1.03	(2.18)	
338	上石化	4.71	7.95	1.75	(37.65)	3606	福耀玻璃	30.10	20.86	3.67	(5.52)	
1033	石化油服	1.34	-	2.54	(62.29)	1108	洛陽玻璃	4.56	24.45	3.88	(82.79)	
2883	中海油田	7.02	-	0.83	(48.06)	38	一拖股份	3.75	32.45	0.65	(61.31)	
568	山東墨龍*	1.44	-	0.53	(75.26)	1157	中聯重科*	3.81	21.39	0.66	(29.99)	
1088	中國神華	18.62	6.99	1.06	(22.75)	564	鄭煤機	4.56	25.67	0.62	(46.64)	
1898	中煤能源	3.53	10.59	0.45	(49.05)	1057	浙江世寶*	3.31	41.05	1.49	(73.82)	
1171	兗州煤業	7.62	6.73	0.75	(46.07)	1072	東方電氣	7.60	-	0.70	(40.93)	
902	華能國際	5.18	25.19	0.81	(34.89)	2727	上海電氣	3.49	18.71	0.85	(66.02)	
991	大唐發電	2.63	7.52	0.72	(49.59)	2208	金風科技*	9.80	12.30	1.43	(41.29)	
1071	華電國際	3.24	56.29	0.64	(35.57)	42	東北電氣	1.91	-	7.74	-	
1618	中國中冶	2.59	9.20	0.74	(57.72)	187	京城機電	2.23	-	1.53	(74.12)	
347	鞍鋼股份*	6.83	10.66	0.88	(7.57)	300	沈機集團	停牌	-	-	-	
323	馬鋼股份	3.64	7.35	1.11	(25.69)	2607	上海醫藥	19.88	13.32	1.39	(33.06)	
1053	重慶鋼鐵	1.64	-	-	-	2196	復星醫藥	39.45	26.59	3.30	(16.43)	
2600	中國鋁業	6.08	70.41	2.06	-	1513	麗珠醫藥*	53.80	29.92	3.83	(30.94)	
358	江西銅業	12.52	31.46	0.78	(40.21)	874	白雲山	26.60	18.94	1.99	-	
2899	紫金礦業	2.68	25.23	1.76	(38.30)	719	新華製藥*	9.10	17.01	1.66	(55.59)	
3993	洛陽鉬業	5.16	36.85	2.53	(39.71)	168	青島啤酒	32.40	33.03	2.18	(19.58)	
914	海螺水泥	32.25	12.12	1.81	9.33	6116	拉夏貝爾	9.94	7.86	1.20	(63.10)	
2009	金隅股份	3.88	13.09	0.77	(43.72)	553	南京熊貓	5.09	36.00	1.19	(55.95)	
2202	萬科*	28.35	11.55	2.35	(17.61)	763	中興通訊*	26.60	-	3.26	(28.64)	
588	北京北辰	2.95	8.24	0.47	(56.99)	921	海信科龍*	10.10	10.70	2.40	(45.50)	
1065	創業環保	4.95	12.86	1.27	(72.75)	1812	晨鳴紙業*	14.14	9.74	1.48	(33.04)	
						811	新華文軒	6.75	#N/A	N/A	-	(60.64)

注\*: 其A股在深圳證券交易所上市。沒有"\*"符號H股, 其A股在上海證券交易所上市

來源: 彭博、農銀國際證券

**農銀國際業務發展部聯繫人**

**戴昕**  
[angeladai@abci.com.hk](mailto:angeladai@abci.com.hk)  
電話: (852) 2147 8810

**農銀國際機構銷售部聯繫人**

**關寶娟**  
[joycekwan@abci.com.hk](mailto:joycekwan@abci.com.hk)  
電話: (852) 2147 8838 / 2147 8855  
**林允文**  
[yivianlin@abci.com.hk](mailto:yivianlin@abci.com.hk)  
電話: (852) 2147 8842

**農銀國際研究部聯繫人**

**陳宋恩**  
[philipchan@abci.com.hk](mailto:philipchan@abci.com.hk)  
電話: (852) 2147 8805  
**周秀成**  
[stevechow@abci.com.hk](mailto:stevechow@abci.com.hk)  
電話: (852) 2147 8809

要下載最新的研究報告，請前往 <http://sec.abci.com.hk/eng/research/research.asp>  
要下載過去的研究報告，請前往 [http://www.abci.com.hk/en-us/research\\_report.php](http://www.abci.com.hk/en-us/research_report.php)

陳宋恩及周秀成作為本研究報告全部或部分撰寫人，謹此證明有關就研究報告中提及的所有公司及/或該公司所發行的證券所做出的觀點，均屬分析員之個人意見。分析員亦在此證明，就研究報告內所做出的推薦或個人觀點，分析員并無直接或間接地收取任何補償。此外，分析員及分析員之關聯人士並沒有持有（除以下披露權益）研究報告內所推介股份的任何權益，並且沒有擔任研究報告內曾提及的上市法團的高級工作人員。

**權益披露**

農銀國際證券有限公司及/或與其聯屬公司，曾在過去12個月內，與本報告提及的公司有投資銀行業務關係。  
陳宋恩持有中國農業銀行H股股份。

**免責聲明**

該報告只為客戶使用，并只在適用法律允許的情況下分發。本研究報告並不牽涉具體使用者的投資目標，財務狀況和特殊要求。該等資訊不得被視為購買或出售所述證券的要約或要約邀請。我等並不保證該等資訊的全部或部分可靠，準確，完整。該報告不應代替投資人自己的投資判斷。文中分析建立于大量的假設基礎上，我等并不承諾通知閣下該報告中的任何資訊或觀點的變動，以及由于使用不同的假設和標準，造成的與其它分析機構的意見相反或不一致。分析員（們）負責報告的準備，為市場訊息采集、整合或詮釋，或會與交易、銷售和其它機構人員接觸。農銀國際證券有限公司不負責文中資訊的更新。農銀國際證券有限公司對某一或某些公司內部部門的資訊進行控制，阻止內部流動或者進入其它部門及附屬機構。負責此研究報告的分析員的薪酬完全由研究部或高層管理者（不包括投資銀行）決定。分析員薪酬不取決于投行的收入，但或會與農銀國際證券有限公司的整體收入（包括投行和銷售部）有關。報告中所述證券未必適合在其它司法管轄區銷售或某些投資人。文中所述的投資價格和價值、收益可能會有波動，歷史表現不是未來表現的必然指示。外幣匯率可能對所述證券的價格、價值或收益產生負面影響。如需投資建議、交易執行或其它諮詢，請您聯繫當地銷售代表。農銀國際證券有限公司或任何其附屬機構、總監、員工和代理，都不為閣下因依賴該等資訊所遭受的任何損失而承擔責任。進一步的資訊可應要求而提供。

版權所有2017年農銀國際證券有限公司

該材料的任何部分未經農銀國際證券有限公司的書面許可不得複印、影印、複製或以任何其他形式分發

辦公地址: 香港中環，紅棉路8號，東昌大廈13樓，農銀國際證券有限公司  
電話: (852) 2868 2183