

各股市走勢圖.....	1
股市短評.....	1
主要經濟數據公佈.....	1
主要新聞總結.....	1
國際經濟要聞.....	2
大中華經濟要聞.....	2
企業要聞.....	2
中港兩地上市的H股股份.....	3
免責聲明.....	4

指數	收市	日比(%)	5日(%)
恒生	31,268.66	(0.73)	1.28
H股	12,646.54	(1.46)	2.01
紅籌	4,576.93	(0.65)	1.16
HSC大型股	2,631.27	(0.78)	1.08
HSC中型股	5,562.96	(1.38)	1.30
AH股溢價	127.34	(0.55)	0.55
滬深300	4,058.98	(1.44)	3.13
富時中國A50	13,553.83	(1.87)	2.40
上證180	8,737.11	(1.43)	2.88
上證380	5,379.27	(0.28)	5.09
臺北加權	10,815.47	(0.20)	3.78
日經225	22,389.86	1.19	1.04
道瓊斯	25,410.03	(1.16)	1.78
標普500	2,744.28	(1.27)	1.03
納斯達克	7,330.35	(1.23)	1.33
德國DAX 30	12,490.73	(0.29)	0.02
富時100	7,282.45	(0.10)	0.49
法國CAC 40	5,343.93	(0.01)	1.02

商品期貨/指數	市價	日比(%)	5日(%)
紐約期油(美元/桶)	62.84	(0.27)	1.88
紐約期金(美元/t oz)	1,318.60	0.00	(0.86)
標普高盛商品指數	450.09	(0.79)	1.32
CRB大宗商品期貨價格指數	195.39	0.00	(1.25)
羅傑斯國際商品指數	2,470.66	(0.60)	1.09

外匯	匯率	5日(%)	1個月(%)
港元兌人民幣	0.8085	(0.19)	0.42
美元兌人民幣	6.3283	(0.15)	0.47
美元兌港元	7.8276	0.03	0.06
美元兌日元	107.46	(0.30)	(1.61)
歐元兌美元	1.2224	(0.49)	(1.53)
英鎊兌美元	1.3902	(0.12)	(2.04)
澳元兌美元	0.7790	(0.18)	(3.29)

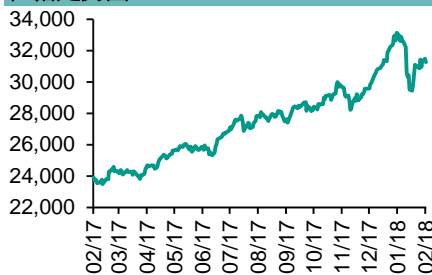
政府債券	收益率(%)	5日(bps)	1個月(bps)
中國(10年期)	3.8550	(3.60)	(9.40)
香港(10年期)	1.91800	(7.70)	(3.50)
美國(10年期)	2.89890	(5.11)	23.90

來源：彭博

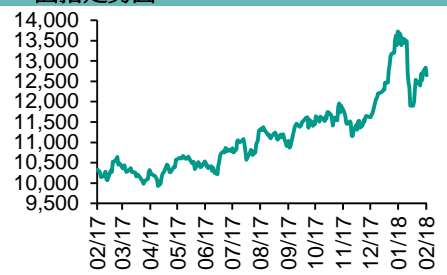
每天導讀

各股市走勢圖

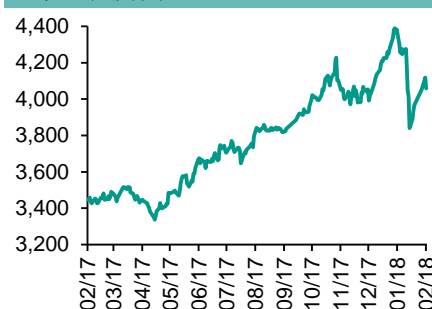
恒指走勢圖



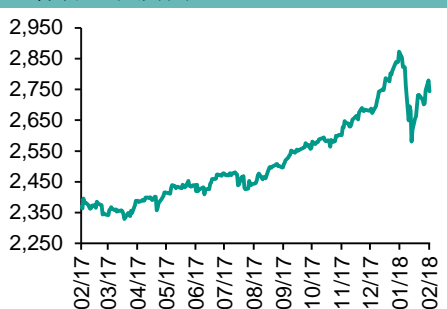
國指走勢圖



滬深300走勢圖



標普500走勢圖



來源：彭博

股市短評

昨天美國股市三大指數均下跌，其中標普500指數跌幅較大。標普500指數中10個行業指數均下跌，其中非核心消費品指數跌幅較大。昨天歐洲三大股市均下跌，其中德國DAX 30指數跌幅較大。昨天恒指及國指均下跌，國指跌幅較大。港股11個行業指數表現不一，其中僅工業製品業指數上升，原材料業領跌。滬深300指數中10個行業指數表現不一，其中信息技術指數領漲，原材料指數及能源指數領跌。因賣盤多于買盤，港股通(滬)全天使用額度為133.97億元；滬股通全天使用額度為17.02億元，使用比例為13.09%。因賣盤多于買盤，港股通(深)全天使用額度為106.94億元；深股通全天使用額度為9.93億元，使用比例為7.64%。昨天滬深兩市兩融餘額升至9939億元，滬深兩市總交易量升至5430億元。今天將公布日本1月零售銷售，德國3月GfK消費者信心指及法國第四季度GDP。

主要經濟數據公佈

國家	經濟指標	時間	市場預期	實際值	前值
意大利	製造業信心指數	2月	109.2	110.6	109.9
韓國	央行7天回購利率	2月27日	1.5%	1.5%	1.5%
美國	經濟諮商局消費者信心	2月	126.5	130.8	124.3*
美國	耐用品訂單	1月	-2.0%	-3.7%	2.6%*
德國	CPI同比	2月	1.5%	1.4%	1.6%
法國	消費者信心指數	2月	103	100	104
美國	批發庫存月環比	1月	0.4%	0.7%	0.6%*

來源：彭博 (*均為修正值)

主要新聞總結

- 國際能源署料美兩年內成全球最大產油國
- IMF拉加德指全球經濟增長形勢正在變化，風險增加
- 美財長：強美元長遠有利美國經濟，不擔心短期匯率走向
- 歐盟不排除先行對加密貨幣作規管
- 國信中心料未來五年內地共享經濟有望保持年均30%以上
- 中保協：2017年互聯網車險業務比重下滑至62.25%
- 北京將制定相關補助政策鼓勵購買和使用新能源車
- 民航局：堅定不移支持國產民機發展

國際經濟要聞

國際能源署料美兩年內成全球最大產油國

國際能源署總幹事Fatih Birol表示，美國最晚會在明年超越俄羅斯成為全球最大產油國。美國頁岩油產量增長強勁，見不到美國產油量會在2020年前見頂，其後4至5年亦不會回落。美國每日產油量於去年底達到1,000萬桶，首次超逾沙特阿拉伯。美國每日產油量會在今年底超過1,100萬桶。(彭博)

IMF拉加德指全球經濟增長形勢正在變化,風險增加

IMF總裁拉加德表示，全球經濟在廣泛基礎上增長，但整體形勢正發生變化，貿易爭端、貨幣政策正常化和科技變革帶來的風險增加。東盟國家正為歐美等發達經濟體加息做好準備，但警告決策者需警惕發達經濟體加息對金融穩定和資本流動的影響。(彭博)

美財長：強美元長遠有利美國經濟,不擔心短期匯率走向

美財長勞欽稱，美國財政部不會為了影響美元匯率來制定政策，並就其有關美元的言論作辯護，指其早前在達沃斯言論被曲解。美國政府相信美元市場是一個自由市場。長期而言強勢美元對美國經濟有利，而對美元的短期匯率他並不非常擔心。(彭博)

歐盟不排除先行對加密貨幣作規管

歐盟委員會副總裁兼金融服務專員Valdis Dombrovskis表示，若然全球未對加密貨幣的風險加以處理，歐盟將預備對加密貨幣作出監管。加密貨幣是全球現象，國際層面跟進是重要的事情，歐盟不能排除在國際層面上沒有明顯回應。歐盟會在今年稍後或明年初決定如何處理加密貨幣問題。(彭博)

大中華經濟要聞

國信中心料未來五年內地共享經濟有望保持年均30%以上

國家信息中心分享經濟研究中心發布報告預計未來五年內地共享經濟有望保持年均30%以上的高速增長，農業、教育、醫療、養老等領域有可能成為共享經濟的新風口。2017年內地共享經濟市場交易額約4.9萬億元人民幣，按年增長47.2%。(彭博)

中保協：2017年互聯網車險業務比重下滑至62.25%

中保協數據顯示，互聯網車險業務在網銷整體中的比重持續下滑，2017年該比例下滑至62.25%。非車險業務持續保持較快增長。從保費收入來看，2017年累計互聯網財產保險保費收入493.49億元人民幣。(彭博)

北京將制定相關補助政策鼓勵購買和使用新能源車

《北京市推廣應用新能源汽車管理辦法》表示，北京市鼓勵購買和使用新能源汽車，並將另行研究制定相關財政補助政策。通知提到北京市各級黨政機關、事業單位、國有企業應當帶頭使用新能源汽車。(彭博)

民航局：堅定不移支持國產民機發展

民航局局長馮正霖表示堅定不移支持國產民機發展。把支持國產民機發展和中國商飛發展作為推動新時代民航強國建設的重要任務，一方面嚴格進行適航審查，另一方面通過政策支持促進國產民機投入航空市場。(彭博)

企業要聞

海航資本牽頭設200億人民幣「一帶一路」投資基金

海航集團旗下海航資本宣布，將牽頭成立規模200億元人民幣或等值外幣的兩大基金，與中國亞太資產及產權交易所簽訂「一帶一路」戰略合作協議，聚焦「一帶一路」沿線國家，包括中國和港澳台的項目開發、投融資、設備供應、工程建設等業務，建立戰略合作關係。(彭博)

友邦看好內地業務增長,料利潤率可維持

內地早前放寬外資持有保險公司100%股權的規定，友邦首席執行官兼總裁黃經輝表示對政策感到高興，預計年後政策落實，友邦將會擴張其內地業務，亦會加大銀保業務。(彭博)

京東O2O平台「京東到家」獲7-11及羅森等便利店入駐

京東旗下內地最大的生鮮商超O2O平台「京東到家」宣布，全家於內地的逾200家便利店入駐該平台，由此，全家、7-11、羅森三大國際便利店品牌的近千家內地門店均已匯聚京東到家平台，平台生態體系進一步擴容。(彭博)

空中巴士、達美航空及Sprint等啟動加強航機上網服務計劃

空中巴士、達美航空、日本軟銀旗下美國流動通訊商Sprint及兩家美國衛星服務商啟動加強航空網路接入的計劃。全球流動通訊運營商將能夠把服務延伸到飛機客艙，使乘客能夠在飛機上使用手機或其他設備無縫上網。(彭博)

中港兩地上市的H股股份

H股代碼	股份名稱	H股 收盤價 (港元)	動態市盈率	市淨率	H股/A股 價比(%)	H股代碼	股份名稱	H股 收盤價 (港元)	動態市盈率	市淨率	H股/A股 價比(%)
939	建設銀行	8.38	7.09	1.01	(19.67)	895	東江環保*	10.66	15.40	2.16	(41.66)
1398	工商銀行	6.90	7.03	0.99	(17.98)	1635	大眾公用	3.08	15.17	1.00	(39.95)
1288	農業銀行	4.45	6.25	0.88	(14.48)	753	中國國航	12.16	18.81	1.76	(29.89)
3988	中國銀行	4.37	5.95	0.75	(18.35)	670	東方航空	6.62	13.78	1.43	(33.12)
3328	交通銀行	6.40	5.54	0.64	(21.49)	1055	南方航空	10.38	17.59	1.81	(30.64)
3968	招商銀行	34.00	10.05	1.58	(11.10)	1919	中國遠洋	4.14	-	1.68	(45.13)
998	中信銀行	5.88	5.57	0.64	(32.49)	2866	中海集運	1.59	6.91	1.06	(59.51)
6818	光大銀行	4.13	5.27	0.57	(23.89)	1138	中海發展	4.29	14.68	0.51	(38.71)
1988	民生銀行	8.33	5.02	0.68	(21.73)	2880	大連港	1.38	26.05	0.80	(56.66)
2628	中國人壽	23.60	25.77	1.74	(30.53)	3369	秦港股份	2.37	11.58	0.80	(64.96)
2318	中國平安	85.35	17.00	2.81	(1.32)	317	廣船國際	11.48	-	1.29	-
2601	中國太保	39.15	23.01	2.18	(24.40)	2039	中集集團*	14.22	18.67	1.20	(38.52)
1336	新華保險	48.30	25.05	1.97	(27.76)	1800	中國交建	8.87	6.98	0.75	(48.93)
6030	中信證券	18.30	17.44	1.22	(19.06)	390	中國中鐵	5.71	7.64	0.78	(39.99)
6837	海通證券	11.46	13.63	0.95	(24.49)	1186	中國鐵建	8.53	6.36	0.69	(35.23)
2611	國泰君安	18.28	13.23	1.20	(17.94)	1766	中國中車	7.37	16.15	1.49	(43.83)
1776	廣發證券*	15.32	11.40	1.17	(26.13)	525	廣深鐵路	5.14	30.22	1.05	(12.66)
6886	華泰證券	16.10	14.49	1.11	(25.83)	177	寧滬高速	12.12	13.37	2.24	(1.68)
6099	招商證券	11.80	10.60	0.83	(45.32)	548	深圳高速	7.80	10.59	1.06	(27.63)
3958	東方證券	7.66	12.44	0.92	(54.20)	995	皖通高速	6.20	8.58	0.93	(53.62)
6178	光大證券	9.19	11.79	0.70	(43.07)	107	成渝高速	2.82	7.45	0.50	(44.07)
6881	銀河證券	5.63	8.84	0.74	(55.66)	2238	廣汽集團	17.90	10.88	1.89	(33.33)
1375	中州證券	3.23	16.56	1.01	(59.33)	1211	比亞迪*	73.15	40.99	3.21	(6.96)
857	中石油	5.62	34.46	0.70	(44.20)	2333	長城汽車	9.37	8.53	1.48	(40.87)
386	中石化	6.50	11.49	0.89	(20.02)	2338	濰柴動力	9.19	8.89	0.91	(11.90)
338	上石化	4.74	7.66	1.68	(36.02)	3606	福耀玻璃	32.05	21.16	3.72	(3.22)
1033	石化油服	1.25	-	2.26	(56.13)	1108	洛陽玻璃	3.94	20.16	3.20	(81.89)
2883	中海油田	8.71	-	0.98	(36.09)	38	一拖股份	3.14	25.89	0.52	(63.58)
568	山東墨龍*	1.28	-	0.45	(75.86)	1157	中聯重科*	3.27	17.48	0.54	(38.47)
1088	中國神華	22.60	8.08	1.22	(25.57)	564	鄭煤機	4.55	24.41	0.59	(41.80)
1898	中煤能源	3.61	10.32	0.44	(47.78)	1057	浙江世寶*	2.08	24.69	0.89	(74.48)
1171	兗州煤業	11.82	9.95	1.11	(40.15)	1072	東方電氣	6.37	-	0.56	(45.93)
902	華能國際	4.86	19.21	0.86	(36.63)	2727	上海電氣	2.96	15.14	0.69	(59.98)
991	大唐發電	2.46	6.71	0.65	(48.29)	2208	金風科技*	12.30	14.94	1.72	(41.77)
1071	華電國際	2.76	45.67	0.52	(36.89)	42	東北電氣	1.36	-	5.44	(68.00)
1618	中國中冶	2.46	8.32	0.67	(52.50)	187	京城機電	2.05	-	1.41	(70.71)
347	鞍鋼股份*	8.55	15.90	1.08	(4.28)	300	沈機集團	停牌	-	-	-
323	馬鋼股份	4.18	8.04	1.15	(20.24)	2607	上海醫藥	19.72	12.62	1.31	(28.88)
1053	重慶鋼鐵	1.53	-	-	(46.07)	2196	復星醫藥	44.90	28.82	3.57	(8.04)
2600	中國鋁業	4.70	51.84	1.60	(42.08)	1513	麗珠醫藥*	59.30	5.91	2.48	(31.87)
358	江西銅業	12.54	30.01	0.75	(45.49)	874	白雲山	21.45	14.54	1.53	(33.05)
2899	紫金礦業	3.75	25.25	2.03	(35.60)	719	新華製藥*	7.88	14.04	1.32	(46.68)
3993	洛陽鉬業	6.26	42.58	2.93	(38.60)	168	青島啤酒	42.25	41.02	2.71	(10.56)
914	海螺水泥	42.50	15.21	2.27	3.70	6116	拉夏貝爾	8.23	6.20	0.95	(58.94)
2009	金隅股份	3.86	12.41	0.73	(41.76)	1533	莊園牧場*	8.31	12.42	1.24	(63.64)
2202	萬科*	35.80	13.89	2.83	(12.17)	553	南京熊貓	4.00	32.33	0.89	(53.54)
588	北京北辰	2.75	7.32	0.42	(52.16)	763	中興通訊*	28.25	16.72	3.29	(29.56)
1528	美凱龍	9.18	7.09	0.70	(58.81)	921	海信科龍*	9.71	9.80	2.19	(40.49)
1065	創業環保	4.60	10.83	1.06	(68.80)	1812	晨鳴紙業*	13.68	8.18	1.29	(38.99)
						811	新華文軒	6.02	NA	-	(59.44)

注*：其A股在深圳證券交易所上市。沒有"*"符號H股，其A股在上海證券交易所上市

來源：彭博、農銀國際證券

農銀國際業務發展部聯繫人

戴昕

angeladai@abci.com.hk

電話: (852) 2147 8810

農銀國際機構銷售部聯繫人

關寶娟

joycekwon@abci.com.hk

電話: (852) 2147 8838 / 2147 8855

林允文

vivianlin@abci.com.hk

電話: (852) 2147 8842

農銀國際研究部聯繫人

陳宋恩

philipchan@abci.com.hk

電話: (852) 2147 8805

周秀成

stevechow@abci.com.hk

電話: (852) 2147 8809

要下載最新的研究報告，請前往 <http://sec.abci.com.hk/eng/research/research.asp>
要下載過去的研究報告，請前往 http://www.abci.com.hk/en-us/research_report.php

陳宋恩及周秀成作為本研究報告全部或部分撰寫人，謹此證明有關就研究報告中提及的所有公司及/或該公司所發行的證券所做出的觀點，均屬分析員之個人意見。分析員亦在此證明，就研究報告內所做出的推薦或個人觀點，分析員并無直接或間接地收取任何補償。此外，分析員及分析員之關聯人士並沒有持有（除以下披露權益）研究報告內所推介股份的任何權益，並且沒有擔任研究報告內曾提及的上市法團的高級工作人員。

權益披露

農銀國際證券有限公司及/或與其聯屬公司，曾在過去12個月內，與本報告提及的公司有投資銀行業務關係。
陳宋恩持有中國農業銀行H股股份。

免責聲明

該報告只為客戶使用，并只在適用法律允許的情況下分發。本研究報告並不牽涉具體使用者的投資目標，財務狀況和特殊要求。該等資訊不得被視為購買或出售所述證券的要約或要約邀請。我等並不保證該等資訊的全部或部分可靠，準確，完整。該報告不應代替投資人自己的投資判斷。文中分析建立在大量的假設基礎上，我等并不承諾通知閣下該報告中的任何資訊或觀點的變動，以及由于使用不同的假設和標準，造成的與其它分析機構的意見相反或不一致。分析員（們）負責報告的準備，為市場訊息采集、整合或詮釋，或會與交易、銷售和其它機構人員接觸。農銀國際證券有限公司不負責文中資訊的更新。農銀國際證券有限公司對某一或某些公司內部部門的資訊進行控制，阻止內部流動或者進入其它部門及附屬機構。負責此研究報告的分析員的薪酬完全由研究部或高層管理者（不包括投資銀行）決定。分析員薪酬不取決于投行的收入，但或會與農銀國際證券有限公司的整體收入（包括投行和銷售部）有關。報告中所述證券未必適合在其它司法管轄區銷售或某些投資人。文中所述的投資價格和價值、收益可能會有波動，歷史表現不是未來表現的必然指示。外幣匯率可能對所述證券的價格、價值或收益產生負面影響。如需投資建議、交易執行或其它諮詢，請您聯繫當地銷售代表。農銀國際證券有限公司或任何其附屬機構、總監、員工和代理，都不為閣下因依賴該等資訊所遭受的任何損失而承擔責任。進一步的資訊可應要求而提供。

版權所有2018年農銀國際證券有限公司

該材料的任何部分未經農銀國際證券有限公司的書面許可不得複印、影印、複製或以任何其他形式分發

辦公地址: 香港中環，紅棉路8號，東昌大廈13樓，農銀國際證券有限公司

電話: (852) 2868 2183