

各股市走势图	1
股市短评	1
主要经济数据公布	1
主要新闻总结	1
国际经济要闻	2
大中华经济要闻	2
企业要闻	2
中港两地上市的 H 股股份	3
免责声明	4

指数	收市	日比(%)	5日(%)
恒生	22,080.52	(1.87)	0.70
H股	7,608.80	(2.09)	1.28
红筹	4,119.27	0.94	4.39
HSC大型股	2,006.63	(1.89)	0.83
HSC中型股	4,585.49	(1.35)	3.54
AH股溢价	141.58	2.05	(0.33)
沪深300	4,263.84	(0.29)	2.78
富时中国A50	13,968.18	(0.30)	4.08
上证180	9,061.89	(0.26)	2.42
上证380	5,898.48	(0.36)	0.98
台北加权	17,522.50	(0.58)	0.01
日经225	27,350.30	(1.58)	(1.69)
道琼斯	34,496.51	(0.42)	(2.08)
标普500	4,481.15	(0.97)	(2.64)
纳斯达克	13,888.82	(2.22)	(3.83)
德国DAX 30	14,151.69	(1.89)	(3.11)
富时100	7,587.70	(0.34)	0.12
法国CAC 40	6,498.83	(2.21)	(3.60)

商品期货/指数	市价	日比(%)	5日(%)
纽约期油(美元/桶)	96.92	0.72	(3.35)
纽约期金(美元/t oz)	1,918.40	(0.23)	(0.78)
标普高盛商品指数	713.61	(2.89)	(4.97)
CRB大宗商品期货价格指数	293.14	(1.68)	(2.71)
罗杰斯国际商品指数	4,038.68	(1.93)	(2.82)

外汇	汇率	5日(%)	1个月(%)
港元兑人民币	0.8117	0.05	0.32
美元兑人民币	6.3627	0.13	0.56
美元兑港元	7.8380	0.07	0.24
美元兑日元	123.61	1.55	6.71
欧元兑美元	1.0905	(1.46)	0.47
英镑兑美元	1.3077	(0.46)	(0.21)
澳元兑美元	0.7508	0.35	2.61

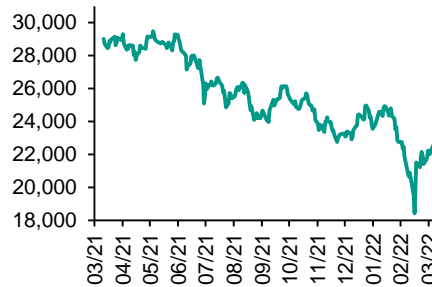
政府债券	收益率(%)	5日(bps)	1个月(bps)
中国(10年期)	2.7580	(2.90)	(7.90)
香港(10年期)	2.51300	38.70	81.40
美国(10年期)	2.57320	23.52	79.98

来源: 彭博

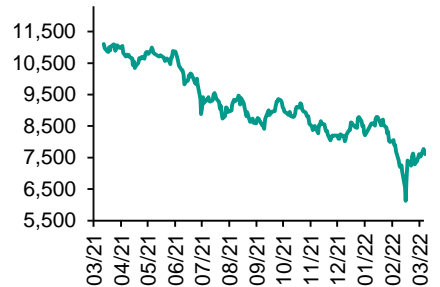
每天导读

各股市走势图

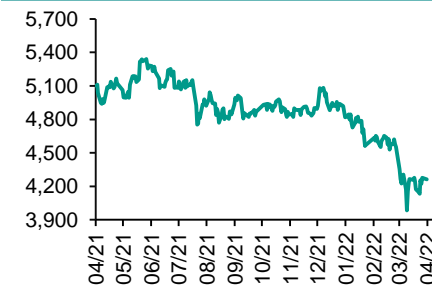
恒指走势图



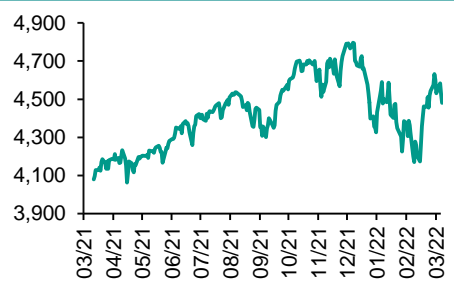
国指走势图



沪深300走势图



标普500走势图



来源: 彭博

股市短评

美联储昨晚公布的会议纪要显示美联储考虑每月缩表规模最多将达到950亿美元,同时官员支持必要时要加快加息的幅度。首此影响,欧美股市均下跌。昨天美股三大指数均下跌,其中纳指跌幅较大;标普500指数11个行业指数表现不一,其中信息技术、非核心消费品、电信服务指数跌幅较大,公用事业指数领涨。昨天欧洲三大股指均下跌,其中法国CAC 40指数跌幅较大。受到宏观经济数据影响,昨天恒指及国指均下跌,其中国指跌幅较大;港股各行业指数表现不一,其中仅电讯、地产建筑、能源指数上涨,而工业制品和信息技术指数跌幅较大。昨天上证综指及深成指表现不一,其中上证综指上涨,深成指下跌;沪深300指数各行业指数表现不一,其中仅金融地产、原材料、公用事业指数上涨,而信息技术和工业指数跌幅较大。昨天沪股通北向净卖出25.10亿人民币,南向净买入5.18亿港元;深股通北向净卖出28.11亿人民币,南向净买入1.20亿港元。今天将公布美国上周首次申领失业救济人数、欧元区2月零售销售环比、中国3月外汇储备。同时,欧洲央行今天将公布3月份货币政策会议纪要。

主要经济资料公布

国家	经济指标	时间	市场预期	实际值	前值
美国	周度MBA抵押贷款申请指数环比	4月1日	N/A	-6.3%	-6.8%
欧元区	PPI同比	2月	31.6%	31.4%	30.6%
德国	工厂订单月环比	2月	-0.3%	-2.2%	2.3%
中国	财新中国PMI综合	3月	N/A	43.9	50.1
中国	财新中国PMI服务业	3月	49.7	42.0	50.2

来源: 彭博 (*均为修正值)

主要新闻总结

- 美联储的缩表计划终于出炉,一年缩减资产负债表规模1.1万亿美元
- 国会:要适时灵活运用多种货币政策工具,加大对实体经济的支持
- IEA成员国将释放6000万桶石油储备,本轮全球释储规模达到2.4亿桶
- 中国央行就金融稳定法征求意见,压实金融机构主体责任及政府监管责任
- 俄罗斯财政部称外国银行拒绝处理债券利息美元付款,已以卢布兑付
- 财新服务业PMI跌至2年多低点
- 国际航空运输协会:2月份全球航空客运量比2019年同期下降46%
- 香港私营部门经济活动进一步萎缩,内地疫情给企业带来更大压力

国际经济要闻

美联储的缩表计划终于出炉，一年缩减资产负债表规模1.1万亿美元

美联储官员终于公布了外界等候多时的缩表计划，每年将缩减资产负债表规模超过1万亿美元，同时迅速提高利率以应对40年来最炽热的通胀。周三公布的3月会议纪要公布了路线图，说明美联储将如何减少在大流行期间购买的资产，官员们在该次会议也将利率提高了25个基点。(彭博)

IEA成员国将释放6000万桶石油储备，本轮全球释储规模达到2.4亿桶

美国在国际能源署(IEA)的盟友将从应急储备中调配6,000万桶石油，强化美国总统乔·拜登已经宣布的1.8亿桶释储行动。全球能源消费大国协调行动，旨在缓和乌克兰遭入侵以来，能源价格飙升给经济带来的影响。国际能源署预计，俄罗斯本月石油产量将下跌四分之一，令全球能源市场出现300万桶/天的巨大供应缺口。(彭博)

俄罗斯财政部称外国银行拒绝处理债券利息美元付款，已以卢布兑付

俄罗斯财政部表示，外国银行拒绝处理6.492亿美元的欧洲债券利息款，这些利息随后以卢布支付。根据公告，财政部表示，为本月和2042年4月到期的债券发出了美元付款，但遭驳回，致使俄罗斯只能使用国内金融机构。财政部补充说，它已将全部卢布付款转入国家结算托管公司(NSD)。(彭博)

国际航空运输协会：2月份全球航空客运量比2019年同期下降46%

国际航空运输协会总干事Willie Walsh在线上发布会上表示，需求较1月有所回升，1月omicron疫情爆发令航空旅行反弹遇阻。国内航空运输量比2019年2月降22%，而国际航班比两年前同期低60%；美国国内运输量较2019年降6.6%；中国跌35%；亚洲2月国际运输量比疫情前低88%；世界其他地区较2019年低44%-52%。(彭博)

大中华经济要闻

国常会：要适时灵活运用多种货币政策工具，加大对实体经济的支持

中国国务院总理李克强周三主持召开国务院常务会议，会议指出将加大力度支持经济，许诺适时使用货币政策工具，并考虑其他措施提振消费；将适时灵活运用货币政策工具，加大稳健货币政策实施力度，以增强对实体经济的支持。声明指出，经济运行总体保持在合理区间，但国内外环境复杂性不确定性有的超出预期。(彭博)

中国央行就金融稳定法征求意见，压实金融机构主体责任及政府监管责任

中国央行公告称，为防范化解金融风险、健全金融法治，建立维护金融稳定的长效机制，人民银行会同有关部门研究起草了《金融稳定法（草案征求意见稿）》，并向社会公开征求意见。(彭博)

财新服务业PMI跌至2年多低点

3月份财新中国服务业经营活动指数报42，低于2月的50.2，是自2020年武汉首次爆发疫情后封城以来的最低水平。该数值低于区别荣枯的50，也远低于经济学家49.7的预估中值。(彭博)

香港私营部门经济活动进一步萎缩，内地疫情给企业带来更大压力

标普全球采购经理指数(PMI)从2月的42.9降至3月的42，续创2020年4月以来新低。这也是该指数连续第三个月低于50荣枯分界线。新订单和产出指数3月加速下滑。标普全球声明表示，来自内地的订单“受到当地防疫封锁措施的影响。”(彭博)

企业要闻

隆基股份在云南的优惠电价被取消

该公司周二在交易所公告称，云南省取消了该公司享有的优惠电价政策。根据公告，该公司在2016年与云南省签署战略合作框架协议，云南省为其提供相关优惠政策支持；至2021年末，公司在云南已投产的切片产能占公司总产能的比例约为54%。根据彭博新能源财经，隆基股份是全球最大的硅片生产商。(彭博)

宁德时代的德国电动汽车电池工厂获得批准

宁德时代称其在中国境外的第一条生产线已获监管许可，将在今年年底前开始生产电池。工厂名为德国时代新能源科技(图林根)有限公司，位于德国中部，将于2022年底前开始生产。(彭博)

汇丰面向亚洲私人银行客户推出元宇宙基金

根据汇丰通过电邮发送的新闻稿，汇丰推出一个全权委托投资组合，为亚洲的私人银行客户提供元宇宙投资机会。新闻稿：汇丰资管管理的元宇宙全权委托投资策略，将面向亚洲高净值和超高净值专业和合格投资者客户。(彭博)

万科拟斥资20亿-25亿元人民币回购A股

万科周三晚在香港交易所公告称，公司拟回购A股，回购资金总额不超过人民币25亿元且不低于人民币20亿元，回购价格不超过18.27元/股。此次回购将在公司第一季度报告披露之后进行。公司计划于4月29日公布第一季度报告。(彭博)

中港两地上市的股份

港股代码	股份名称	港股 收盘价 (港元)	动态市盈率	市净率	港股/A股 价比(%)	港股代码	股份名称	港股 收盘价 (港元)	动态市盈率	市净率	港股/A股 价比(%)
939	建设银行	5.91	3.96	0.48	(24.48)	670	东方航空	2.65	-	0.79	(54.92)
1398	工商银行	4.81	4.07	0.48	(19.19)	1055	南方航空	4.66	-	0.95	(42.53)
1288	农业银行	3.03	3.74	0.42	(20.69)	1919	中远海控	13.58	1.97	1.33	(31.52)
3988	中国银行	3.13	3.49	0.39	(23.04)	598	中国外运	2.46	4.03	0.45	(50.71)
1658	邮储银行	6.56	6.86	0.77	(7.10)	2866	中远海发	1.63	4.14	0.98	(60.64)
3328	交通银行	5.64	3.88	0.43	(11.48)	1138	中远海能	3.93	-	0.53	(51.09)
3968	招商银行	62.05	10.63	1.74	6.24	2880	大连港	0.73	7.41	0.37	(66.91)
998	中信银行	4.05	2.89	0.32	(36.56)	6198	青岛港	4.11	5.44	0.62	(41.90)
6818	光大银行	2.98	3.17	0.35	(29.09)	3369	秦港股份	1.21	5.18	0.34	(66.26)
2016	浙商银行	3.35	4.95	0.47	(20.52)	317	广船国际	5.78	83.48	0.43	(72.31)
1988	民生银行	3.04	-	-	(36.91)	2039	中集集团*	12.44	5.69	0.80	(27.43)
6196	郑州银行*	1.61	3.30	0.27	(56.88)	1800	中国交建	4.31	3.42	0.25	(63.80)
3866	青岛银行*	3.80	5.86	0.58	(25.88)	390	中国中铁	4.70	3.77	0.41	(40.96)
1963	重庆银行	4.84	2.87	0.33	(57.95)	1186	中国铁建	5.18	2.63	0.28	(48.62)
3618	渝农商行	3.14	3.59	0.28	(37.71)	1766	中国中车	3.22	7.21	0.50	(52.32)
2628	中国人寿	12.24	5.52	0.59	(63.46)	3898	时代电气	28.30	14.41	1.00	(54.45)
2318	中国平安	58.45	8.20	1.07	(4.26)	3969	中国通号	2.61	6.75	0.55	(53.66)
2601	中国太保	19.78	5.75	0.68	(32.05)	525	广深铁路	1.34	-	0.28	(50.80)
1336	新华保险	22.75	3.85	0.53	(49.16)	177	宁沪高速	8.43	8.25	1.14	(20.46)
1339	人保集团	2.62	4.32	0.43	(54.57)	548	深圳高速	8.36	6.23	0.72	(31.55)
6030	中信证券	18.32	8.56	0.99	(29.62)	995	皖通高速	7.82	6.95	0.88	(21.18)
3908	中金公司	18.08	6.61	0.93	(64.99)	107	成渝高速	2.01	2.71	0.29	(65.00)
6837	海通证券	6.07	4.99	0.39	(52.18)	2238	广汽集团	6.46	7.34	0.60	(53.94)
2611	国泰君安	10.76	5.15	0.57	(45.12)	1211	比亚迪*	239.20	183.49	5.94	(19.76)
6806	申万宏源*	1.78	3.82	0.38	(67.76)	2333	长城汽车	12.08	13.38	1.45	(63.30)
1776	广发证券*	11.70	6.69	0.68	(46.81)	1839	中集车辆*	5.17	8.44	0.72	(55.13)
6886	华泰证券	12.02	6.59	0.63	(35.02)	2338	潍柴动力	12.22	8.85	1.22	(25.95)
6099	招商证券	9.56	6.25	0.69	(48.01)	3606	福耀玻璃	30.60	20.23	2.46	(28.20)
3958	东方证券	5.11	5.51	0.49	(62.44)	1108	洛阳玻璃	11.36	18.95	1.55	(59.68)
6178	光大证券	5.34	6.12	0.38	(65.96)	6865	福莱特	29.80	24.23	4.40	(45.59)
6881	银河证券	4.55	3.57	0.45	(63.98)	38	一拖股份	4.08	8.18	0.69	(71.78)
6066	中信建投	7.87	5.16	0.76	(72.91)	1157	中联重科*	5.09	5.48	0.63	(39.71)
1375	中州证券	1.39	9.85	0.38	(75.95)	564	郑煤机	8.85	9.52	0.90	(47.28)
1456	国联证券	4.07	9.29	-	(74.83)	1057	浙江世宝*	1.64	23.59	0.76	(76.19)
857	中石油	4.13	6.66	0.49	(40.26)	1072	东方电气	7.78	8.55	0.60	(52.10)
386	中石化	4.04	5.51	0.51	(25.67)	2727	上海电气	2.04	-	0.45	(59.73)
338	上石化	1.65	7.13	0.48	(62.50)	2208	金风科技*	11.46	11.84	1.17	(28.80)
1033	石化油服	0.66	59.13	1.48	(73.62)	42	东北电气	0.28	11.05	-	-
2883	中海油田	8.44	104.31	0.86	(50.91)	187	京城机电	4.84	-	2.75	(81.68)
568	山东墨龙*	3.79	-	1.46	(30.11)	2607	上海医药	14.68	6.63	0.69	(49.46)
1088	中国神华	25.10	7.84	1.06	(30.25)	2196	复星医药	40.50	17.77	2.15	(40.32)
1898	中煤能源	5.87	4.78	0.55	(40.46)	1513	丽珠医药*	28.35	12.09	1.66	(38.90)
1171	兖州煤业	23.55	5.73	1.55	(48.19)	874	白云山	20.50	7.27	0.93	(47.11)
3996	中国能源建设	1.12	4.59	0.45	(63.79)	719	新华制药*	4.22	6.16	0.62	(64.07)
1816	中广核*	2.06	8.67	0.84	(39.66)	1349	复旦张江	3.73	14.96	1.56	(75.03)
902	华能国际	3.47	-	0.78	(58.59)	1858	春立医疗	9.53	8.31	1.20	(62.46)
991	大唐发电	1.19	-	-	(59.77)	6160	百济神州	124.30	-	3.39	(8.22)
1071	华电国际	2.54	-	0.52	(42.91)	1877	君实生物*	53.20	-	4.95	(46.38)
916	龙源电力	18.84	20.34	2.23	(39.81)	9995	荣昌生物	49.35	69.75	5.69	(10.62)
956	新天绿能	4.68	6.90	0.90	(71.79)	6185	康希诺	125.10	13.12	3.14	(54.89)
1618	中国中冶	2.10	4.69	0.59	(55.63)	9989	海普瑞*	6.07	6.51	0.62	(66.20)
2068	中铝国际	2.46	-	1.15	(61.83)	2359	药明康德	124.80	58.33	7.78	(6.31)
347	鞍钢股份*	3.82	4.21	0.48	(17.56)	3759	康龙化成*	99.90	38.63	6.36	(29.51)
323	马钢股份	3.34	3.89	0.64	(37.70)	3347	泰格医药	95.85	-	-	(26.54)
1053	重庆钢铁	1.33	4.26	0.43	(46.84)	6821	凯莱英*	266.60	-	-	(38.19)
2600	中国铝业	4.70	13.46	1.19	(35.36)	6127	昭衍新药	68.50	36.81	2.97	(48.66)
358	江西铜业	13.42	6.68	0.54	(44.75)	168	青岛啤酒	60.10	20.93	2.89	(38.84)
2899	紫金矿业	12.56	16.90	3.76	(12.14)	6116	拉夏贝尔	0.39	-	-	-
1787	山东黄金	16.26	-	2.57	(39.40)	1533	庄园牧场*	9.51	48.31	1.11	(42.46)
3993	洛阳钼业	4.21	14.43	1.85	(36.03)	553	南京熊猫	3.57	63.15	0.75	(66.86)
1772	赣锋锂业	109.50	24.05	5.83	(29.93)	981	中芯国际	17.06	4.02	1.00	(69.74)
914	海螺水泥	42.60	5.50	1.00	(15.55)	1385	复旦微电	25.65	51.45	6.80	(59.99)
2009	金隅股份	1.33	3.94	0.24	(65.96)	941	中国移动	55.35	7.93	0.79	(33.35)
2202	万科*	21.10	8.83	0.84	(19.32)	728	中国电信	3.13	8.46	0.53	(36.98)
588	北京北辰	1.23	12.00	0.23	(66.95)	763	中兴通讯*	16.04	8.88	1.20	(45.27)
1528	美凯龙	3.58	5.41	0.22	(65.00)	6869	长飞光纤	10.82	9.38	0.68	(67.46)
1065	创业环保	3.32	5.58	0.54	(64.69)	921	海信家电*	7.54	8.57	0.81	(45.03)
895	东江环保*	3.28	14.26	0.51	(62.03)	6690	海尔智家	25.65	14.24	1.72	(11.88)
1635	大众公用	1.61	12.75	0.45	(63.71)	1812	晨鸣纸业*	3.30	4.28	0.39	(58.10)
753	中国国航	5.69	-	1.09	(52.69)	811	新华文轩	5.89	4.50	0.53	(53.46)

注*: 其A股在深圳证券交易所上市。没有"*"符号港股, 其A股在上海证券交易所上市

来源: 彭博、农银国际证券

农银国际业务发展部连络人

戴昕

angeladai@abci.com.hk

电话：(852) 2147 8810

农银国际机构销售部连络人

林青

sallylin@abci.com.hk

电话：(852) 2147 8835

伍华安

johnng@abci.com.hk

电话：(852) 2147 8806

农银国际研究部连络人

陈宋恩

philipchan@abci.com.hk

电话：(852) 2147 8805

周秀成

stevechow@abci.com.hk

电话：(852) 2147 8809

要下载最新的研究报告，请前往 <http://sec.abci.com.hk/eng/research/research.asp>

要下载过去的研究报告，请前往 http://www.abci.com.hk/en-us/research_report.php

陈宋恩及周秀成作为本研究报告全部或部分撰写人，谨此证明有关就研究报告中提及的所有公司及/或该公司所发行的证券所做出的观点，均属分析员之个人意见。分析员亦在此证明，就研究报告内所做出的推荐或个人观点，分析员并无直接或间接地收取任何补偿。此外，分析员及分析员之关联人士并没有持有（除以下披露权益）研究报告内所推介股份的任何权益，并且没有担任研究报告内曾提及的上市法团的高级工作人员。

权益披露

农银国际证券有限公司及/或与其附属公司，曾在过去12个月内，与建设银行，交通银行，光大银行，中金公司，中国平安，

中信建投，中海油田，浙商银行，农业银行，华泰证券，国泰君安，工商银行，中信银行，申万宏源，中集集团，中国铁建，广发证券，招商证券，中国银行，远洋集团有投资银行业务关系。

陈宋恩持有中国农业银行H股股份。

免责声明

该报告只为客户使用，并只在适用法律允许的情况下分发。本研究报告并不牵涉具体使用者的投资目标，财务状况和特殊要求。该等资讯不得被视为购买或出售所述证券的要约或要约邀请。我等并不保证该等资讯的全部或部分可靠，准确，完整。该报告不应代替投资人自己的投资判断。文中分析建立于大量的假设基础上，我等并不承诺通知阁下该报告中的任何资讯或观点的变动，以及由于使用不同的假设和标准，造成的与其它分析机构的意见相反或不一致。分析员（们）负责报告的准备，为市场讯息采集、整合或诠释，或会与交易、销售和其它机构人员接触。农银国际证券有限公司不负责文中资讯的更新。农银国际证券有限公司对某一或某些公司内部部门的资讯进行控制，阻止内部流动或者进入其它部门及附属机构。负责此研究报告的分析员的薪酬完全由研究部或高层管理者（不包括投资银行）决定。分析员薪酬不取决于投行的收入，但或会与农银国际证券有限公司的整体收入（包括投行和销售部）有关。报告中所述证券未必适合在其它司法管辖区销售或某些投资人。文中所述的投资价格和价值、收益可能会有波动，历史表现不是未来表现的必然指示。外币汇率可能对所述证券的价格、价值或收益产生负面影响。如需投资建议、交易执行或其它咨询，请您联系当地销售代表。农银国际证券有限公司或其任何附属机构、总监、员工和代理，都不为阁下因依赖该等资讯所遭受的任何损失而承担责任。进一步的资讯可应要求而提供。

版权所有2022年农银国际证券有限公司

该材料的任何部分未经农银国际证券有限公司的书面许可不得复印、影印、复制或以任何其他形式分发

办公地址：香港中环，红棉路8号，东昌大厦13楼，农银国际证券有限公司

电话：(852) 2868 2183