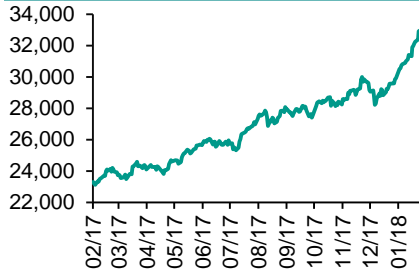


各股市走勢圖.....	1
股市短評.....	1
主要經濟數據公佈.....	1
主要新聞總結.....	1
國際經濟要聞.....	2
大中華經濟要聞.....	2
企業要聞.....	2
中港兩地上市的H股股份.....	3
免責聲明.....	4

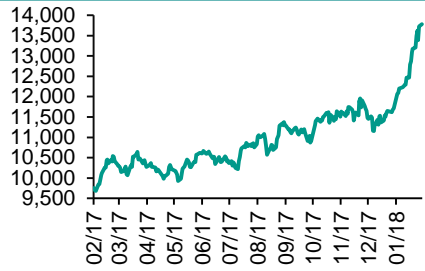
## 每天導讀

### 各股市走勢圖

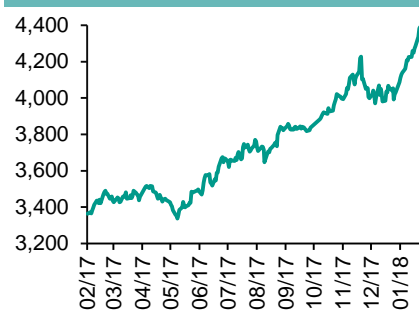
#### 恒指走勢圖



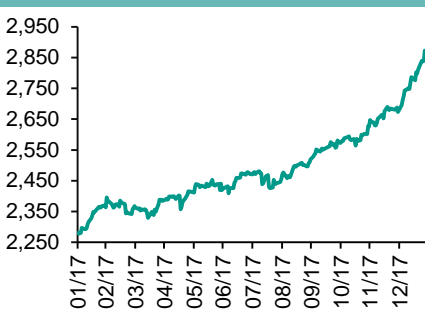
#### 國指走勢圖



#### 滬深300走勢圖



#### 標普500走勢圖



來源：彭博

### 股市短評

昨天美國三大指數均下跌，道指及標普500指數各回吐0.7%，皆為五個月來最大跌幅，主要受蘋果股價下滑拖累。市場關注美國總統特朗普將於當地時間周二發表上任後首份國情咨文，及聯儲局將於周四公布議息結果。昨天歐洲三大股市表現不一，法國CAC 40指數及德國DAX指數下跌，英國富時100指數上漲。昨天恒指及國指均下跌。港股11個行業指數表現不一，其中能源業指數領漲；綜合企業指數領跌。昨天上證綜指及深成指均下跌。滬深300指數中10個行業指數表現不一，其中能源指數領漲，電信業務指數領跌。昨日港股通（滬）全天使用額度為29.48億元，使用比例為28.08%；因賣盤多於買盤，滬股通全天使用額度為134.30億元。港股通（深）全天使用額度為18.08億元，使用比例為17.22%；因賣盤多於買盤，深股通全天使用額度為132.83億元。昨天滬深兩市兩融餘額升至10831億元，滬深兩市總交易量降至5553億元。今天將公布歐元區第四季度GDP同比初值及德國1月消費價格同比初值。

### 主要經濟數據公佈

國家	經濟指標	時間	市場預期	實際值	前值
德國	進口價格指數月環比	12月	0.2%	0.3%	0.8%
德國	進口價格指數同比	12月	1.1%	1.1%	2.7%
意大利	PPI同比	12月	NA	2.2%	2.8%
意大利	生產者價格指數月環比	12月	NA	0.0%	0.4%
美國	個人收入	12月	0.3%	0.4%	0.3%
美國	個人開支	12月	0.4%	0.4%	0.6%

來源：彭博（\*均為修正值）

### 主要新聞總結

- 美國12月商品貿易意外續擴至716億美元，創逾九年高
- 特朗普：歐盟對美國貿易措施不公平，將招致後果
- 英國去年11月服務業產出指數月升加快至0.4%，創十五個月高
- 沙特王子阿爾瓦德獲釋，相關股份股價造好
- 中證監：密切關注借勢炒高價股、概念股及熱門股等突出問題
- 中韓尋求擴大自貿協議至服務及投資領域
- 河北省2018年原則上不新增農村煤改氣
- 酒店業主聯會：地緣政治因素帶動去年底酒店業表現理想

指數	收市	日比(%)	5日(%)
恒生	32,966.89	(0.56)	1.77
H股	13,659.59	(0.47)	3.45
紅籌	4,874.07	(0.36)	1.56
HSC大型股	2,773.74	(0.65)	1.57
HSC中型股	5,950.30	(0.71)	0.88
AH股溢價	127.64	(0.56)	(0.18)
滬深300	4,302.02	(1.81)	(0.80)
富時中國A50	14,461.80	(2.12)	(0.93)
上證180	9,302.25	(1.58)	(0.14)
上證380	5,625.44	(1.46)	(1.05)
臺北加權	11,221.81	0.67	(0.09)
日經225	23,652.43	(0.16)	(0.77)
道瓊斯	26,439.48	(0.67)	0.86
標普500	2,853.53	(0.67)	0.73
納斯達克	7,466.51	(0.52)	0.79
德國DAX 30	13,324.48	(0.12)	(1.03)
富時100	7,671.53	0.08	(0.57)
法國CAC 40	5,521.59	(0.14)	(0.37)

商品期貨/指數	市價	日比(%)	5日(%)
紐約期油(美元/桶)	65.42	(0.21)	1.47
紐約期金(美元/t oz)	1,337.10	(0.24)	0.03
標普高盛商品指數	460.59	(0.62)	1.82
CRB大宗商品	199.54	(0.49)	1.69
期貨價格指數	2,511.59	(0.45)	1.74

外匯	匯率	5日(%)	1個月(%)
港元兌人民幣	0.8110	(0.91)	(2.81)
美元兌人民幣	6.3404	(0.92)	(2.77)
美元兌港元	7.8177	(0.02)	0.05
美元兌日元	109.05	(1.16)	(3.28)
歐元兌美元	1.2371	0.59	2.99
英鎊兌美元	1.4060	0.43	4.13
澳元兌美元	0.8091	1.14	3.66

政府債券	收益率(%)	5日(bps)	1個月(bps)
中國(10年期)	3.9500	(1.10)	4.70
香港(10年期)	1.97900	(9.80)	15.20
美國(10年期)	2.71230	9.92	30.69

來源：彭博

## 國際經濟要聞

### 美國12月商品貿易赤意外續擴至716億美元，創逾九年高

美國商務部數據顯示，美國去年12月不計服務業的商品貿易赤按月意外繼續進一步擴至716億美元，為2008年7月以來最高，市場原先預期貿易赤收窄至689億美元；去年11月由初值擴至697億美元，上修至貿易赤達700億美元。(彭博)

### 特朗普：歐盟對美國貿易措施不公平，將招致後果

據報道，美國總統特朗普接受英國電視臺訪問時表示，對歐盟在貿易上的處理非常不滿，指美國產品要進入歐盟成員國非常困難，相反歐盟成員國產品相當容易、而且可以透過低稅率入口美國，相當不公平。(彭博)

### 英國去年11月服務業產出指數月升加快至0.4%，創十五個月高

英國統計局數據顯示，經季節調整後，英國去年11月服務業產出指數按月升幅進一步加快至0.4%，為2016年8月以來最強。截至去年11月止三個月，服務業產值環比也升0.4%。(彭博)

### 沙特王子阿爾瓦德獲釋，相關股份股價造好

據報道，號稱「中東股神」的沙特阿拉伯王子阿爾瓦德及多名當地富豪與政界人士，遭囚禁逾兩個月後于上周六獲釋，消息帶動與他相關的股份股價造好。阿爾瓦德王子等多名王室及富商，是于去年11月在沙特王儲穆罕默德領導的反貪行動遭拘捕。(彭博)

## 大中華經濟要聞

### 中證監：密切關注借勢炒作高價股、概念股及熱點股等突出問題

中國證監會新聞發言人表示，近期一些個股異常交易特徵明顯，股價呈現快速上漲態勢，涉嫌存在操縱市場等違法行為。對此，中證監稽查部門高度重視，已經密切關注借勢炒作高價股、概念股、熱點股等突出問題，對於存在涉嫌操縱市場行為的，執法部門將堅決出重拳打擊。(彭博)

### 中韓尋求擴大自貿協議至服務及投資領域

據報道南韓貿易部 29日稱，將與中國討論擴大兩國自由協定至服務及投資領域，藉此為從事旅遊、文化、法律及醫療行業的南韓企業帶來商機。南韓產業通商資源部將與業界代表及貿易專家開會徵求意見。(彭博)

### 河北省2018年原則上不新增農村煤改氣

內地傳媒引述河北省發改委文件顯示，除2017年結轉的農村煤改氣任務外，2018年原則上不再新增農村煤改氣和燃煤鍋爐改氣。報道指，河北2017年推進的農村氣代煤、電代煤工作中，氣代煤完成的數量太多。(彭博)

### 酒店業主聯會：地緣政治因素帶動去年底酒店業表現理想

香港酒店業主聯會執行總幹事表示，去年底酒店業表現不俗，特別是在11月及12月，主要因地緣政治影響，內地旅客減少前往臺灣、日本及南韓等地旅遊，部分轉往港澳及東南亞，帶動去年底本港酒店業表現。(彭博)

## 企業要聞

### 消息指英特爾預先向內地企業揭露晶片問題

早前英特爾遭媒體揭發晶片存在安全漏洞，有機會被黑客入侵。據消息人士稱，英特爾在向美國政府及公眾披露晶片存在安全問題前，預先把該漏洞通知少數客戶，當中包括內地大型科技企業。有網絡保安專家認為，此舉可能導致有關晶片漏洞落入內地政府手中。(彭博)

### 長城資產去年多賺18.5%至106.3億人民幣

長城資產公布去年淨利潤106.3億元人民幣，年增18.5%。新增出資620億元收購金融不良債權，年增16%；新增出資499億元收購非金不良債權，年增295%；累計出資35億元，推進以4個市場化債轉股項目。(彭博)

### 日本Coincheck將向客戶作現金賠償，傳金融廳擬處罰

日本虛擬貨幣交易平臺Coincheck上周被黑客盜取價值463億日圓的NEM幣，公司指將向約26萬個受影響的客戶作出現金賠償，方法及確實時間待定。消息指，事件發生後，日本金融廳正考慮向Coincheck作出行政處罰。(彭博)

### 酷派(2369 HK)起訴小米等侵犯專利

酷派(2369 HK)公布，附屬公司向小米通訊技術、小米科技、深圳通天達通訊電子，及小米之家等就發明專利權糾紛向廣東省深圳市中級人民法院提起訴訟，并獲受理。訴訟要求被告停止生產及作出賠償。(彭博)

**中港兩地上市的H股股份**

H股代碼	股份名稱	H股 收盤價 (港元)	動態市盈率	市淨率	H股/A股 價比(%)	H股代碼	股份名稱	H股 收盤價 (港元)	動態市盈率	市淨率	H股/A股 價比(%)	
939	建設銀行	9.12	7.75	1.11	(22.33)	895	東江環保*	11.36	16.48	2.31	(40.08)	
1398	工商銀行	7.44	7.61	1.07	(18.82)	1635	大眾公用	3.25	16.08	1.06	(42.84)	
1288	農業銀行	4.90	6.92	0.97	(11.92)	753	中國國航	11.48	17.84	1.67	(29.60)	
3988	中國銀行	4.80	6.57	0.83	(15.40)	670	東方航空	6.99	14.62	1.52	(32.29)	
3328	交通銀行	6.92	6.02	0.70	(18.93)	1055	南方航空	10.00	17.03	1.75	(29.19)	
3968	招商銀行	36.75	10.92	1.72	(9.66)	1919	中國遠洋	4.78	-	1.94	(46.47)	
998	中信銀行	6.59	6.27	0.72	(26.61)	2866	中海集運	1.78	7.77	1.19	(59.00)	
6818	光大銀行	4.63	5.93	0.64	(20.97)	1138	中海發展	4.56	15.67	0.54	(40.85)	
1988	民生銀行	9.12	5.52	0.75	(19.63)	2880	大連港	1.47	27.87	0.86	(57.59)	
2628	中國人壽	26.00	28.53	1.93	(30.48)	3369	秦港股份	2.65	13.00	0.90	(66.17)	
2318	中國平安	90.65	17.97	3.00	0.18	317	廣船國際	12.86	-	1.45	-	
2601	中國太保	39.80	23.51	2.22	(16.06)	2039	中集集團*	16.58	21.87	1.40	(39.61)	
1336	新華保險	50.70	26.42	2.08	(29.71)	1800	中國交建	9.56	7.56	0.82	(47.09)	
6030	中信證券	20.90	20.01	1.40	(23.36)	390	中國中鐵	6.12	8.23	0.84	(42.97)	
6837	海通證券	12.86	15.37	1.07	(26.27)	1186	中國鐵建	9.72	7.28	0.79	(34.33)	
2611	國泰君安	20.30	14.75	1.34	(19.20)	1766	中國中車	7.92	17.44	1.61	(45.72)	
1776	廣發證券*	17.58	13.14	1.34	(26.95)	525	廣深鐵路	5.35	31.60	1.10	(17.07)	
6886	華泰證券	18.34	16.58	1.27	(26.97)	177	寧滬高速	12.18	13.50	2.26	(2.81)	
6099	招商證券	13.56	12.23	0.96	(44.70)	548	深圳高速	8.20	11.19	1.12	(27.42)	
3958	東方證券	8.81	14.37	1.06	(52.03)	995	皖通高速	6.68	9.28	1.01	(52.20)	
6178	光大證券	10.58	13.64	0.81	(42.59)	107	成渝高速	3.07	8.15	0.55	(42.38)	
6881	銀河證券	6.59	10.40	0.86	(55.66)	2238	廣汽集團	17.48	10.67	1.86	(41.24)	
1375	中州證券	3.52	18.13	1.10	(60.09)	1211	比亞迪*	73.50	41.39	3.24	(5.26)	
857	中石油	6.48	39.93	0.81	(43.51)	2333	長城汽車	9.62	8.80	1.53	(37.66)	
386	中石化	7.00	12.44	0.96	(23.72)	2338	濰柴動力	10.24	9.96	1.02	(8.27)	
338	上石化	4.89	7.94	1.74	(42.71)	3606	福耀玻璃	32.85	21.79	3.83	0.35	
1033	石化油服	1.56	-	2.83	(57.27)	1108	洛陽玻璃	4.33	22.25	3.53	-	
2883	中海油田	10.12	-	1.14	(39.40)	38	一拖股份	3.53	29.24	0.59	(65.31)	
568	山東墨龍*	1.39	-	0.49	(75.97)	1157	中聯重科*	3.60	19.34	0.60	(35.85)	
1088	中國神華	24.75	8.89	1.35	(23.21)	564	鄭煤機	4.61	24.84	0.60	(43.11)	
1898	中煤能源	4.26	12.23	0.52	(45.52)	1057	浙江世寶*	2.60	31.00	1.12	(74.26)	
1171	兗州煤業	14.60	12.35	1.38	(35.32)	1072	東方電氣	7.65	-	0.67	(44.02)	
902	華能國際	5.23	20.77	0.93	(34.57)	2727	上海電氣	3.28	16.86	0.77	(60.49)	
991	大唐發電	2.60	7.13	0.69	(50.17)	2208	金風科技*	13.52	16.49	1.89	(41.23)	
1071	華電國際	3.05	50.72	0.58	(35.10)	42	東北電氣	1.55	-	6.23	(68.89)	
1618	中國中冶	2.58	8.77	0.70	(54.03)	187	京城機電	2.34	-	1.61	(70.12)	
347	鞍鋼股份*	8.68	16.22	1.10	(3.60)	300	沈機集團	停牌	-	-	-	
323	馬鋼股份	4.44	8.58	1.23	(20.36)	2607	上海醫藥	20.40	13.12	1.37	(31.12)	
1053	重慶鋼鐵	1.74	-	-	(37.30)	2196	復星醫藥	46.95	30.29	3.75	(5.27)	
2600	中國鋁業	5.88	65.17	2.01	-	1513	麗珠醫藥*	63.10	6.32	2.65	(30.83)	
358	江西銅業	13.74	33.05	0.82	(45.34)	874	白雲山	23.75	16.18	1.70	(33.65)	
2899	紫金礦業	3.94	26.65	2.15	(36.62)	719	新華製藥*	8.85	15.83	1.49	-	
3993	洛陽鉬業	6.04	41.28	2.84	(37.38)	168	青島啤酒	42.75	41.71	2.76	(11.72)	
914	海螺水泥	43.55	15.66	2.34	0.97	6116	拉夏貝爾	8.91	6.74	1.03	(57.56)	
2009	金隅股份	3.99	12.88	0.76	(45.08)	553	南京熊貓	4.48	36.36	1.00	(54.77)	
2202	萬科*	39.00	15.20	3.10	(18.02)	763	中興通訊*	28.00	-	3.28	(28.41)	
588	北京北辰	3.02	8.08	0.46	(53.72)	921	海信科龍*	11.36	11.51	2.58	(40.04)	
1528	美凱龍	10.24	7.94	0.78	(64.18)	1812	晨鳴紙業*	14.12	8.48	1.34	(39.14)	
1065	創業環保	4.76	11.26	1.10	(70.11)	811	新華文軒	6.44	#N/A	N/A	-	(59.74)

注\*：其A股在深圳證券交易所上市。沒有"\*"符號H股，其A股在上海證券交易所上市

來源：彭博、農銀國際證券

**農銀國際業務發展部聯繫人**

**戴昕**

[angeladai@abci.com.hk](mailto:angeladai@abci.com.hk)

電話: (852) 2147 8810

**農銀國際機構銷售部聯繫人**

**關寶娟**

[joycekwan@abci.com.hk](mailto:joycekwan@abci.com.hk)

電話: (852) 2147 8838 / 2147 8855

**林允文**

[yivianlin@abci.com.hk](mailto:yivianlin@abci.com.hk)

電話: (852) 2147 8842

**農銀國際研究部聯繫人**

**陳宋恩**

[philipchan@abci.com.hk](mailto:philipchan@abci.com.hk)

電話: (852) 2147 8805

**周秀成**

[stevechow@abci.com.hk](mailto:stevechow@abci.com.hk)

電話: (852) 2147 8809

要下載最新的研究報告，請前往 <http://sec.abci.com.hk/eng/research/research.asp>  
要下載過去的研究報告，請前往 [http://www.abci.com.hk/en-us/research\\_report.php](http://www.abci.com.hk/en-us/research_report.php)

陳宋恩及周秀成作為本研究報告全部或部分撰寫人，謹此證明有關就研究報告中提及的所有公司及/或該公司所發行的證券所做出的觀點，均屬分析員之個人意見。分析員亦在此證明，就研究報告內所做出的推薦或個人觀點，分析員并無直接或間接地收取任何補償。此外，分析員及分析員之關聯人士並沒有持有（除以下披露權益）研究報告內所推介股份的任何權益，並且沒有擔任研究報告內曾提及的上市法團的高級工作人員。

**權益披露**

農銀國際證券有限公司及/或與其聯屬公司，曾在過去12個月內，與本報告提及的公司有投資銀行業務關係。  
陳宋恩持有中國農業銀行H股股份。

**免責聲明**

該報告只為客戶使用，并只在適用法律允許的情況下分發。本研究報告並不牽涉具體使用者的投資目標，財務狀況和特殊要求。該等資訊不得被視為購買或出售所述證券的要約或要約邀請。我等並不保證該等資訊的全部或部分可靠，準確，完整。該報告不應代替投資人自己的投資判斷。文中分析建立于大量的假設基礎上，我等并不承諾通知閣下該報告中的任何資訊或觀點的變動，以及由于使用不同的假設和標準，造成的與其它分析機構的意見相反或不一致。分析員（們）負責報告的準備，為市場訊息采集、整合或詮釋，或會與交易、銷售和其它機構人員接觸。農銀國際證券有限公司不負責文中資訊的更新。農銀國際證券有限公司對某一或某些公司內部部門的資訊進行控制，阻止內部流動或者進入其它部門及附屬機構。負責此研究報告的分析員的薪酬完全由研究部或高層管理者（不包括投資銀行）決定。分析員薪酬不取決于投行的收入，但或會與農銀國際證券有限公司的整體收入（包括投行和銷售部）有關。報告中所述證券未必適合在其它司法管轄區銷售或某些投資人。文中所述的投資價格和價值、收益可能會有波動，歷史表現不是未來表現的必然指示。外幣匯率可能對所述證券的價格、價值或收益產生負面影響。如需投資建議、交易執行或其它諮詢，請您聯繫當地銷售代表。農銀國際證券有限公司或任何其附屬機構、總監、員工和代理，都不為閣下因依賴該等資訊所遭受的任何損失而承擔責任。進一步的資訊可應要求而提供。

版權所有2018年農銀國際證券有限公司

該材料的任何部分未經農銀國際證券有限公司的書面許可不得複印、影印、複製或以任何其他形式分發

辦公地址: 香港中環，紅棉路8號，東昌大廈13樓，農銀國際證券有限公司

電話: (852) 2868 2183