

各股市走势图	1
股市短评	1
主要经济数据公布	1
主要新闻总结	1
国际经济要闻	2
大中华经济要闻	2
企业要闻	2
中港两地上市的 H 股股份	3
免责声明	4

指数	收市	日比(%)	5日(%)
恒生	28,224.80	(2.14)	(4.72)
H股	11,162.58	(2.80)	(4.17)
红筹	4,210.95	(2.18)	(3.37)
HSC大型股	2,364.59	(2.13)	(4.75)
HSC中型股	5,114.31	(3.26)	(4.68)
AH股溢价	136.00	1.96	3.90
沪深300	4,015.82	(0.60)	(0.94)
富时中国A50	13,135.77	(1.24)	(1.01)
上证180	8,689.42	(0.94)	(0.79)
上证380	5,448.53	0.76	(1.80)
台北加权	10,393.92	(1.64)	(2.98)
日经225	22,177.04	(0.37)	0.11
道琼斯	24,140.91	(0.16)	0.84
标普500	2,629.27	(0.01)	0.12
纳斯达克	6,776.38	0.21	(0.70)
德国DAX 30	12,998.85	(0.38)	(0.48)
富时100	7,348.03	0.28	(0.62)
法国CAC 40	5,374.35	(0.02)	(0.44)

商品期货/指数	市价	日比(%)	5日(%)
纽约期油(美元/桶)	56.11	0.27	(2.25)
纽约期金(美元/t oz)	1,262.30	(0.04)	(0.86)
标普高盛商品指数	414.64	(1.92)	(2.69)
CRB大宗商品期货价格指数	184.72	(1.46)	(3.24)
罗杰斯国际商品指数	2,299.80	(1.39)	(2.31)

外汇	汇率	5日(%)	1个月(%)
港元兑人民币	0.8474	0.11	(0.41)
美元兑人民币	6.6199	0.13	(0.32)
美元兑港元	7.8124	0.03	0.10
美元兑日元	112.38	(0.14)	(1.45)
欧元兑美元	1.1804	(0.84)	1.87
英镑兑美元	1.3385	(1.04)	1.66
澳元兑美元	0.7564	(0.03)	(1.06)

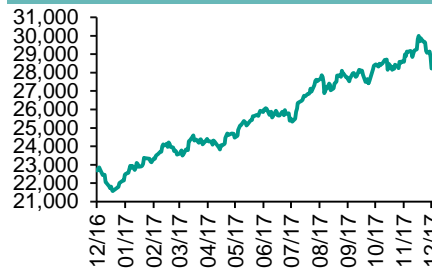
政府债券	收益率(%)	5日(bps)	1个月(bps)
中国(10年期)	3.9100	(5.70)	3.50
香港(10年期)	1.83100	4.30	12.20
美国(10年期)	2.34020	(6.95)	2.57

来源：彭博

每天导读

各股市走势图

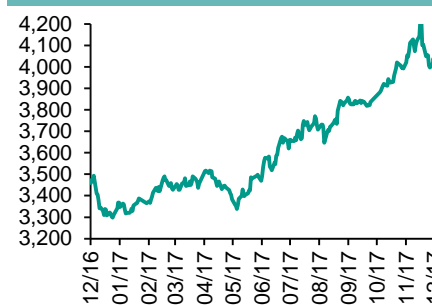
恒指走势图



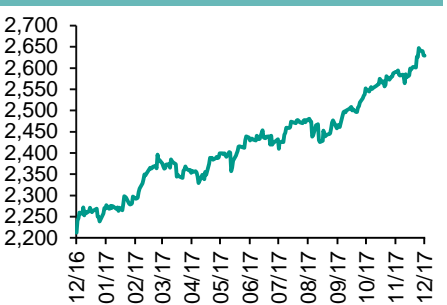
国指走势图



沪深300走势图



标普500走势图



来源：彭博

股市短评

昨天美国三大指数表现不一，其中仅纳斯达克指数上涨。标普500指数中10个行业指数表现不一，其中信息技术指数领涨，能源指数领跌。昨天欧洲三大股市表现不一，其中仅富时100指数上涨。昨天恒指及国指均下跌，恒指跑赢国指。昨天港股11个行业指数均下跌，其中原材料业及工业制品业指数领跌。昨天上证综指及深成指表现不一，深成指上涨，上证综指下跌。沪深300指数中10个行业指数均下跌，其中电信业务指数及信息技术指数领跌。港股通（沪）全天使用额度为11.92亿元，使用比例为11.35%；因卖盘多于买盘，沪股通全天使用额度为168.33亿元。因卖盘多于买盘，港股通（深）全天使用额度为108.58亿元；因卖盘多于买盘，深股通全天使用额度为130.20亿元。昨天沪深两市两融余额涨至10130亿元，沪深两市总交易量跌至4498亿元。今天将公布中国11月外汇储备及德国10月工业产值经季调月环比。

主要经济数据公布

国家	经济指标	时间	市场预期	实际值	前值
德国	工厂订单月环比	10月	-0.2%	0.5%	1.2%*
欧元区	Markit欧元区零售业采购经理指数	11月	NA	52.4	51.1
美国	ADP 就业变动指数	11月	190k	190k	235k
美国	非农生产力	第3季	3.3%	3.0%	3.0%
法国	Markit法国零售业采购经理指数	11月	NA	51.2	51.5
俄罗斯	CPI周环比	12月4日	NA	0.1%	0.1%

来源：彭博（*均为修正值）

主要新闻总结

- 特朗普转变美国政策，承认耶路撒冷是以色列首都
- 中国修订商业银行流动性风险管理方法
- ADP数据显示美国企业11月份添加就业人数19万
- 中国央行副行长称鼓励更多境外企业发行熊猫债
- 加拿大央行维持利率不变
- 40%的美国公司对商业环境的乐观程度下降
- 北爱尔兰民主统一党据悉要求就英国脱欧协议中的边境问题作出重大调整
- 中国央行打破单次续作全月到期MLF惯例

国际经济要闻

特朗普转变美国政策，承认耶路撒冷是 以色列首都

美国总统唐纳德·特朗普周三承认耶路撒冷是以色列的首都，并宣布将开始搬迁美国驻以色列大使馆——尽管世界各国领导人警告说，此举将破坏和平努力并引发冲突。(彭博)

ADP数据显示美国企业11月份添加就业 人数19万

总部位于新泽西州罗斯兰的ADP Research Institute周三发布的数据显示，美国企业11月份添加就业人数19万，在飓风扭曲数月数据之后，新的数据表明就业市场依然健康。(彭博)

加拿大央行维持利率不变

加拿大央行维持基准利率在1%不变，符合市场预期。加拿大央行：“目前的货币政策立场仍然合适”。重申“随着时间的推移可能需要提高利率”，但加拿大央行将“继续保持谨慎”和“以数据为导向”。(彭博)

北爱尔兰民主统一党据悉要求就英国 脱欧协议中的边境问题作出重大调整

根据匿名知情人士透露，北爱尔兰民主统一党认为在本周末之前若想就边境问题僵局取得一致是有挑战性的、也是一个大胆的目标。知情人士称，现在还太早，很难说12月是否有可能取得突破。(彭博)

大中华经济要闻

中国修订商业银行流动性风险管理办 法

中国银监会在网站上发布公告称，为更好地适应当前商业银行流动性风险管理需要，银监会就《商业银行流动性风险管理办法（修订征求意见稿）》公开征求意见。新引入的三个指标分别是净稳定资金比例、优质流动性资产充足率和流动性匹配率，均应不低于100%。(彭博)

中国央行副行长称鼓励更多境外企业 发行熊猫债

中国央行副行长、国家外汇局局长潘功胜在广州财富全球论坛上表示，中国金融市场够大，容得下境内和境外机构展开竞争。潘功胜表示，中国将更加积极主动地参与全球经济金融治理体系改革和建设。(彭博)

40%的美国公司对中国商业环境的乐观 程度下降

美中贸易全国委员会周三发布的调查显示，在中国运营的美国公司中，有40%的公司对商业环境的乐观程度低于三年前，主要是因为看不到2013年承诺的经济改革带来的影响。(彭博)

中国央行打破单次续作全月到期MLF惯 例

中国央行周三如期开展中期借贷便利(MLF)续作，但规模仅等额对冲当日MLF到期，九个月来首次打破单次续作全月到期MLF的惯例。(路透)

企业要闻

海南航空取消人民币永续债券发行

海航集团旗下子公司海南航空取消了计划中的人民币债券发行。根据11月30日刊登于中国货币网的债券募集说明书，海南航空原计划本周在中国市场发行10亿元人民币（1.51亿美元）的永续债券。(彭博)

中石化起诉委内瑞拉国家石油公司

国有油企中石化正向美国法院起诉委内瑞拉国家石油公司(PDVSA)欠款不还。法院文件显示，中石化还要求国际商会对PDVSA案展开仲裁，声称其至少损失了2,370万美元。(彭博)

阿里巴巴据悉将对印度电商BigBasket 投资约3亿美元

ET援引三位知情人士报道，阿里巴巴准备以约3亿美元的价格收购印度电商BigBasket三分之一的股权。该交易对总部位于班加罗尔的BigBasket的估值约8.5亿美元。(彭博)

淡水河谷计划坚守4亿吨的铁矿石产量 上限

巴西淡水河谷计划坚守4亿吨的铁矿石产量上限，尽管其自身产能有4.5亿吨。淡水河谷预计铁矿石价格和需求将在2018年保持活力，因为中国的需求保持强劲。(彭博)

中港两地上市的H股股份

H股代码	股份名称	H股 收盘价 (港元)	动态市盈率	市净率	H股/A股 比价(%)	H股代码	股份名称	H股 收盘价 (港元)	动态市盈率	市净率	H股/A股 比价(%)	
939	建设银行	6.64	5.89	0.84	(21.26)	895	东江环保*	10.88	16.49	2.31	(42.35)	
1398	工商银行	5.89	6.29	0.89	(16.47)	1635	大众公用	3.36	12.93	1.16	(37.88)	
1288	农业银行	3.59	5.29	0.74	(20.01)	753	中国国航	8.12	13.10	1.23	(37.73)	
3988	中国银行	3.75	5.36	0.68	(19.82)	670	东方航空	4.50	9.83	1.02	(48.86)	
3328	交通银行	5.68	5.16	0.60	(25.21)	1055	南方航空	6.85	12.18	1.26	(49.08)	
3968	招商银行	29.50	9.15	1.44	(13.66)	1919	中国远洋	3.81	-	1.62	(51.85)	
998	中信银行	4.91	4.88	0.56	(35.04)	2866	中海集运	1.55	7.07	1.08	(63.03)	
6818	光大银行	3.58	4.79	0.52	(28.00)	1138	中海发展	4.09	14.68	0.51	(42.48)	
1988	民生银行	7.63	4.83	0.65	(27.17)	2880	大连港	1.42	28.12	0.86	(57.67)	
2628	中国人寿	24.15	27.67	1.87	(35.66)	3369	秦港股份	2.68	13.73	0.95	(61.08)	
2318	中国平安	73.00	15.11	2.52	(10.94)	317	广船国际	11.10	-	1.31	-	
2601	中国太保	37.00	22.82	2.16	(26.63)	2039	中集集团*	13.56	18.68	1.20	(41.03)	
1336	新华保险	49.80	27.10	2.13	(35.29)	1800	中国交建	8.59	6.60	0.70	(48.82)	
6030	中信证券	16.34	16.34	1.14	(28.17)	390	中国中铁	5.72	8.03	0.82	(44.97)	
6837	海通证券	11.30	14.10	0.98	(34.15)	1186	中国铁建	9.02	7.06	0.77	(35.82)	
2611	国泰君安	17.10	12.98	1.18	(28.75)	1766	中国中车	7.13	16.39	1.44	(48.31)	
1776	广发证券*	15.44	12.05	1.23	(25.72)	525	广深铁路	4.46	27.51	0.96	(24.78)	
6886	华泰证券	15.42	15.15	1.09	(33.83)	177	宁沪高速	11.20	12.96	2.17	(2.34)	
6099	招商证券	11.80	11.12	0.87	(47.91)	548	深圳高速	7.45	10.61	1.06	(31.06)	
3958	东方证券	7.23	12.32	0.91	(61.18)	995	皖通高速	6.36	9.23	1.01	(57.67)	
6178	光大证券	9.36	12.60	0.75	(48.00)	107	成渝高速	2.82	7.82	0.53	(42.33)	
6881	银河证券	5.87	9.67	0.80	(56.59)	2238	广汽集团	17.58	11.21	1.95	(38.03)	
1375	中州证券	3.30	17.75	1.08	(55.08)	1211	比亚迪*	64.05	37.67	2.95	(10.95)	
857	中石油	5.22	33.59	0.68	(45.37)	2333	长城汽车	8.82	8.43	1.47	(36.61)	
386	中石化	5.47	10.15	0.78	(23.95)	2338	潍柴动力	7.85	7.97	0.81	(13.00)	
338	上石化	4.43	7.47	1.64	(42.38)	3606	福耀玻璃	28.95	20.05	3.52	(7.95)	
1033	石化油服	1.16	-	2.20	(65.05)	1108	洛阳玻璃	3.73	20.02	3.18	(82.85)	
2883	中海油田	7.21	-	0.85	(42.03)	38	一拖股份	3.09	26.73	0.54	(63.10)	
568	山东墨龙*	1.24	-	0.46	(77.42)	1157	中联重科*	3.08	17.28	0.53	(38.64)	
1088	中国神华	19.18	7.20	1.09	(28.55)	564	郑煤机	4.32	24.31	0.58	(48.04)	
1898	中煤能源	3.36	10.07	0.43	(51.29)	1057	浙江世宝*	2.54	31.62	1.15	(75.11)	
1171	兖州煤业	7.15	6.31	0.70	(54.45)	1072	东方电气	6.17	-	0.57	(49.91)	
902	华能国际	4.90	23.82	0.77	(36.07)	2727	上海电气	3.05	16.34	0.75	(61.91)	
991	大唐发电	2.49	7.11	0.68	(50.39)	2208	金风科技*	10.60	13.29	1.55	(47.36)	
1071	华电国际	2.93	50.88	0.58	(36.71)	42	东北电气	1.56	-	6.32	-	
1618	中国中冶	2.24	7.95	0.64	(62.59)	187	京城机电	2.11	-	1.52	(72.81)	
347	鞍钢股份*	7.05	13.76	0.93	(7.60)	300	沈机集团	停牌	-	-	-	
323	马钢股份	3.60	7.26	1.04	(31.19)	2607	上海医药	19.42	13.00	1.36	(33.40)	
1053	重庆钢铁	1.55	-	-	-	2196	复星医药	37.30	25.13	3.11	(18.50)	
2600	中国铝业	4.85	56.14	1.64	-	1513	丽珠医药*	55.00	30.58	3.91	(27.86)	
358	江西铜业	11.44	28.73	0.71	(43.85)	874	白云山	21.30	15.15	1.60	-	
2899	紫金矿业	2.53	23.80	1.66	(45.07)	719	新华制药*	7.72	14.43	1.36	(53.41)	
3993	洛阳钼业	4.46	31.83	2.19	(42.70)	168	青岛啤酒	32.35	32.96	2.18	(12.24)	
914	海螺水泥	35.90	13.48	2.01	(0.08)	6116	拉夏贝尔	9.52	7.53	1.15	(47.96)	
2009	金隅股份	3.46	11.67	0.69	(50.26)	553	南京熊猫	4.30	30.40	1.01	(54.15)	
2202	万科*	27.85	11.34	2.31	(23.37)	763	中兴通讯*	25.85	-	3.16	(36.69)	
588	北京北辰	2.72	7.60	0.44	(58.43)	921	海信科龙*	8.59	9.09	2.04	(45.64)	
1065	创业环保	4.22	10.43	1.02	(72.26)	1812	晨鸣纸业*	12.44	8.57	1.30	(36.85)	
						811	新华文轩	6.15	#N/A	N/A	-	(59.95)

注*: 其A股在深圳证券交易所上市。没有"*"符号H股, 其A股在上海证券交易所上市

来源: 彭博、农银国际证券

农银国际业务发展部联系人

戴昕

angeladai@abci.com.hk

电话: (852) 2147 8810

农银国际机构销售部联系人

关宝娟

joycekwan@abci.com.hk

电话: (852) 2147 8838 / 2147 8855

林允文

vivianlin@abci.com.hk

电话: (852) 2147 8842

农银国际研究部联系人

陈宋恩

philipchan@abci.com.hk

电话: (852) 2147 8805

周秀成

stevechow@abci.com.hk

电话: (852) 2147 8809

要下载最新的研究报告，请前往 <http://sec.abci.com.hk/eng/research/research.asp>
要下载过去的研究报告，请前往 http://www.abci.com.hk/en-us/research_report.php

陈宋恩及周秀成作为本研究报告全部或部分撰写人，谨此证明有关就研究报告中提及的所有公司及/或该公司所发行的证券所做出的观点，均属分析员之个人意见。分析员亦在此证明，就研究报告内所做出的推荐或个人观点，分析员并无直接或间接地收取任何补偿。此外，分析员及分析员之关联人士并没有持有（除以下披露权益）研究报告内所推介股份的任何权益，并且没有担任研究报告内曾提及的上市法团的高级工作人员。

权益披露

农银国际证券有限公司及/或与其附属公司，曾在过去12个月内，与本报告提及的公司有投资银行业务关系。
陈宋恩持有中国农业银行H股股份。

免责声明

该报告只为客户使用，并只在适用法律允许的情况下分发。本研究报告并不牵涉具体使用者的投资目标，财务状况和特殊要求。该等资讯不得被视为购买或出售所述证券的要约或要约邀请。我等并不保证该等资讯的全部或部分可靠，准确，完整。该报告不应代替投资人自己的投资判断。文中分析建立于大量的假设基础上，我等并不承诺通知阁下该报告中的任何资讯或观点的变动，以及由于使用不同的假设和标准，造成的与其它分析机构的意见相反或不一致。分析员（们）负责报告的准备，为市场讯息采集、整合或诠释，或会与交易、销售和其它机构人员接触。农银国际证券有限公司不负责文中资讯的更新。农银国际证券有限公司对某一或某些公司内部部门的资讯进行控制，阻止内部流动或者进入其它部门及附属机构。负责此研究报告的分析员的薪酬完全由研究部或高层管理者（不包括投资银行）决定。分析员薪酬不取决于投行的收入，但或会与农银国际证券有限公司的整体收入（包括投行和销售部）有关。报告中所述证券未必适合在其它司法管辖区销售或某些投资人。文中所述的投资价格和价值、收益可能会有波动，历史表现不是未来表现的必然指示。外币汇率可能对所述证券的价格、价值或收益产生负面影响。如需投资建议、交易执行或其它咨询，请您联系当地销售代表。农银国际证券有限公司或任何其附属机构、总监、员工和代理，都不为阁下因依赖该等资讯所遭受的任何损失而承担责任。进一步的资讯可应要求而提供。

版权所有2017年农银国际证券有限公司

该材料的任何部分未经农银国际证券有限公司的书面许可不得复印、影印、复制或以任何其他形式分发

办公地址: 香港中环，红棉路8号，东昌大厦13楼，农银国际证券有限公司

电话: (852) 2868 2183