

各股市走势图 1
 股市短评 1
 主要经济数据公布 1
 主要新闻总结 1
 国际经济要闻 2
 大中华经济要闻 2
 企业要闻 2
 中港两地上市的 H 股股份 3
 免责声明 4

指数	收市	日比(%)	5日(%)
恒生	21,806.18	(0.29)	3.43
H股	7,609.56	0.04	4.71
红筹	3,820.22	(1.39)	(2.70)
HSC大型股	1,991.29	(0.17)	3.74
HSC中型股	4,438.63	0.21	2.57
AH股溢价	140.89	1.29	1.47
沪深300	4,238.99	1.52	3.65
富时中国A50	14,100.30	1.60	4.34
上证180	8,997.96	1.26	3.54
上证380	5,942.15	1.90	2.75
台北加权	16,460.12	(0.97)	(0.56)
日经225	28,246.53	0.04	1.75
道琼斯	31,392.79	(2.73)	(4.58)
标普500	3,900.86	(2.91)	(5.05)
纳斯达克	11,340.02	(3.52)	(5.60)
德国DAX 30	13,761.83	(3.08)	(4.83)
富时100	7,317.52	(2.12)	(2.86)
法国CAC 40	6,187.23	(2.69)	(4.60)

商品期货/指数	市价	日比(%)	5日(%)
纽约期油(美元/桶)	118.95	(1.43)	0.38
纽约期金(美元/t oz)	1,871.50	1.23	1.41
标普高盛商品指数	804.80	(1.47)	(0.43)
CRB大宗商品期货价格指数	325.81	(1.15)	0.78
罗杰斯国际商品指数	4,449.39	(0.98)	0.92

外汇	汇率	5日(%)	1个月(%)
港元兑人民币	0.8602	1.36	(0.71)
美元兑人民币	6.7523	1.41	(0.70)
美元兑港元	7.8496	0.06	(0.00)
美元兑日元	134.84	2.20	4.17
欧元兑美元	1.0494	(1.89)	0.79
英镑兑美元	1.2278	(2.03)	0.13
澳元兑美元	0.7021	(2.39)	1.17

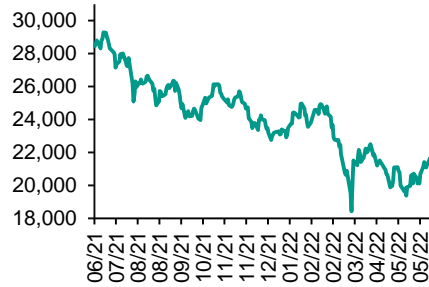
政府债券	收益率(%)	5日(bps)	1个月(bps)
中国(10年期)	2.7940	(1.30)	(1.40)
香港(10年期)	2.97600	18.90	(0.20)
美国(10年期)	3.17240	13.25	25.39

来源: 彭博

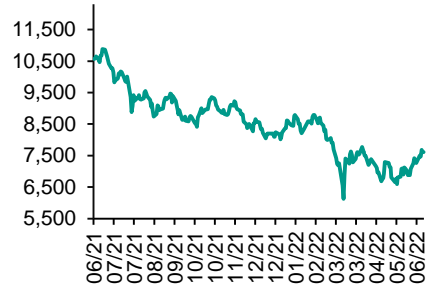
每天导读

各股市走势图

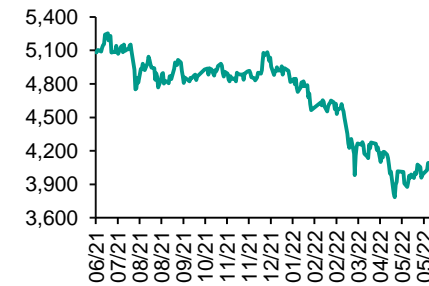
恒指走势图



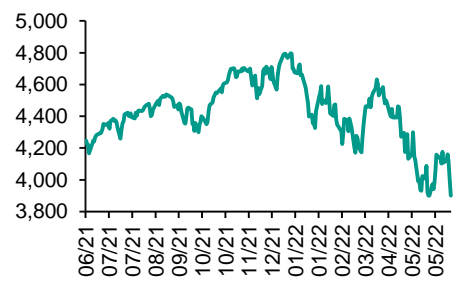
国指走势图



沪深300走势图



标普500走势图



来源: 彭博

股市短评

上周五美国股市三大指数均下跌, 其中纳指跌幅最大, 5月通胀超预期, 市场忧虑联储局将会更进取地加息。标普500指数11个行业指数均下跌, 其中信息技术和非核心消费品指数领涨。上周五欧洲三大股市均下跌, 其中德国DAX指数跌幅较大。欧洲股市下挫, 美国最新通胀升幅超预期, 打击市场气氛。上周五恒指下跌, 国指上升。市场忧虑疫情再度升温, 内房股及内需股领跌恒指。上周五上证综指及深成指均上升, 其中深成指升幅较大。沪深300指数各行业指数表现不一, 其中可选消费指数领涨, 而能源指数领跌。截至上周末, 道指、标普500指数、日经225指数、恒指、国指、上证综指、深成指的2022年预测市盈率分别为16.4倍、17.1倍、15.6倍、11.2倍、9.4倍、11.3倍、19.3倍。上周日经225、恒指、国指、上证综指、深成指分别累涨0.23%、3.43%、4.71%、2.80%、3.50%, 道指、标普500分别累跌4.58%、5.05%。今天将公布英国4月工业产值环比及英国4月贸易余额。

主要经济资料公布

国家	经济指标	时间	市场预期	实际值	前值
日本	PPI月环比	5月	0.6%	0.0%	1.3%
日本	PPI同比	5月	10.0%	9.1%	9.8%
中国	PPI同比	5月	6.4%	6.4%	8.0%
中国	CPI同比	5月	2.20%	2.10%	2.10%
美国	CPI月环比	5月	0.7%	1.0%	0.3%
美国	CPI同比	5月	8.3%	8.6%	8.3%

来源: 彭博 (*均为修正值)

主要新闻总结

- 美国通胀加速至40年新高, 给美联储和白宫带来更大压力
- 中国5月份CPI疲软凸显需求乏力, 降息窗口打开
- 加拿大央行行长: 金融体系强劲, 首要任务是让通胀回归目标水平
- 胡春华表示中国将加强中国东北和俄远东地区发展战略对接
- 耶伦: 禁止为俄罗斯石油运输提供保险有助于遏制出口
- 防疫封锁逐步放松之际, 中国5月信贷状况改善
- 韩国央行行长李昌镛: 错过加息时机可能造成更大的经济损失
- 林郑月娥称香港必须对全球重新开放, 以保持其金融中心的地位

国际经济要闻

美国通胀加速至40年新高，给美联储和白宫带来更大压力

美国5月份通胀率触及40年新高，在物价普遍上涨推动下，通胀出人意料地加速上升，给美联储带来更长时间内激进加息的压力，也给白宫和民主党带来更严重的政治难题。美国劳工部周五公布的数据显示，5月份消费者价格指数同比上升8.6%。这项受到广泛关注的通胀指标环比上升1%，高于所有预期。(彭博)

加拿大央行行长：金融体系强劲，首要任务是让通胀回归目标水平

加拿大央行发布《金融体系评估》之后央行行长Tiff Macklem对记者表示，金融体系强劲，经受住了疫情考验，但加拿大现在正在应对挑战：高通胀，利率上升，俄罗斯入侵乌克兰，以及金融市场动荡。平均而言，家庭资产负债表在疫情期间有所改善，但高负债家庭存在脆弱性。(彭博)

耶伦：禁止为俄罗斯石油运输提供保险有助于遏制出口

美国财政部长珍妮特·耶伦表示，禁止欧洲和英国公司为俄罗斯油轮运输提供保险的计划，可能有助于遏制莫斯科的能源收入。全球约有95%的油轮责任险是通过伦敦一家名为P&I Clubs International Group的保险机构安排的，该机构必须遵守欧洲法律。(彭博)

韩国央行行长李昌镛：错过加息时机可能造成更大的经济损失

韩国央行行长李昌镛警告称，如果在必要加息时错过了时机，将会给经济带来更大损害。李昌镛在韩国央行成立72周年活动的演讲中说，韩国央行在应对通胀方面的作用正变得越来越重要。虽然借贷成本上升对易受冲击的家庭来说是痛苦的，但他表示如果不抓住加息机会，价格失控的风险对他们来说冲击更大。(彭博)

大中华经济要闻

中国5月份CPI疲软凸显需求乏力，降息窗口打开

中国5月份通胀数据疲软凸显了经济的乏力，为中国央行进一步加大刺激力度提供了更多理由。5月份整体CPI同比上升2.1%，与4月的数据一致。数字低于2.2%的普遍预期。5月份工业生产者出厂价格指数(PPI)同比上升6.4%，较4月份的8.0%显著放缓。(彭博)

胡春华表示中国将加强中国东北和俄远东地区发展战略对接

中国官媒新华社援引中国国务院副总理胡春华报道，中国愿加强中国东北和俄罗斯远东地区发展战略对接，深化各领域务实合作，不断拓展新的合作领域。(彭博)

防疫封锁逐步放松之际，中国5月信贷状况改善

中国人民银行公布的数据显示，5月份社会融资规模2.79万亿元人民币，自4月的9100亿元跃升，大于2021年5月的水平，并高于接受彭博调查的经济学家预期中值。当月新增人民币贷款1.89万亿元，高于4月的6450亿元。(彭博)

林郑月娥称香港必须对全球重新开放，以保持其金融中心的地位

即将离任的香港行政长官林郑月娥表示，如果隔离控制仍然存在，香港将无法发挥全球金融中心的作用。林郑月娥在接受CNBC采访时表示，边境管制措施确实让人们非常不耐。它们的确破坏了香港作为枢纽的地位。(彭博)

企业要闻

人人网六个月前被纽约法官拒绝的3亿美元和解案重获批准

中国社交媒体公司人人网与投资者团体达成的3亿美元和解案，在六个月前被纽约法官拒绝后重新获得批准。代表原告的律师事务所Reid Collins & Tsai LLP表示，和解金可能超过3亿美元，取决于非被告的投资者所持股份和ADR数量，这是有纪录以来最大的股东衍生诉讼的现金和解案之一。(彭博)

台积电5月销售额1,857.1亿元台币

台积电5月销售额1,857.1亿元台币，上年同期1,123.6亿元台币，同比+65%。5月份销售环比增长7.6%；今年以来的销售额为8493.4亿元台币，同比增长44.9%。(彭博)

五矿资源与原住民达成暂时协议，秘鲁一座大型铜矿将恢复生产

在与所有人中国的五矿资源有限公司达成暂停对抗协议之后，秘鲁原住民社区将停止抗议活动；秘鲁能源和矿业部在推特上发帖称，五矿资源承诺不在一个新的露天矿坑上开始开发工作。(彭博)

Meta暂停开发计划与Apple Watch一较高下的双摄像头智能手表

知情人士透露，Facebook母公司Meta Platforms Inc.已暂停开发带有双摄像头的智能手表。Meta的这款设备已经开发了至少两年，原打算纳入其他智能手表的一些常见功能，例如活动跟踪、音乐播放和消息收发等。(彭博)

中港两地上市的股份

港股代码	股份名称	港股 收盘价 (港元)	动态市盈率	市净率	港股/A股 价比(%)	港股代码	股份名称	港股 收盘价 (港元)	动态市盈率	市净率	港股/A股 价比(%)
939	建设银行	5.59	3.88	0.46	(20.37)	670	东方航空	2.71	-	1.00	(50.08)
1398	工商银行	4.55	4.01	0.42	(17.08)	1055	南方航空	4.12	-	0.95	(45.57)
1288	农业银行	2.93	3.70	0.41	(17.08)	1919	中远海控	13.04	1.76	1.11	(24.64)
3988	中国银行	3.07	3.53	0.40	(18.76)	598	中国外运	2.28	3.76	0.44	(51.28)
1658	邮储银行	5.93	6.12	0.72	(3.64)	2866	中远海发	1.59	2.50	0.63	(56.99)
3328	交通银行	5.19	3.73	0.41	(11.46)	1138	中远海能	4.99	-	0.71	(61.30)
3968	招商银行	48.90	8.53	1.38	4.17	2880	大连港	0.70	7.48	0.38	(65.42)
998	中信银行	3.81	2.79	0.31	(31.59)	6198	青岛港	4.03	5.53	0.62	(39.36)
6818	光大银行	2.58	2.87	0.29	(30.00)	3369	秦港股份	1.21	5.52	0.35	(65.53)
2016	浙商银行	3.60	5.31	0.51	(7.60)	317	广船国际	5.53	75.89	0.47	(71.04)
1988	民生银行	3.05	3.32	0.20	(32.29)	2039	中集集团*	12.72	5.89	0.83	(20.59)
6196	郑州银行*	1.48	3.16	0.20	(53.49)	1800	中国交建	4.28	3.44	0.26	(60.41)
3866	青岛银行*	3.35	5.31	0.56	(20.47)	390	中国中铁	5.07	4.06	0.45	(31.43)
1963	重庆银行	4.62	3.07	0.31	(50.70)	1186	中国铁建	5.07	2.72	0.28	(44.94)
3618	渝农商行	2.82	3.26	0.26	(38.83)	1766	中国中车	3.09	8.20	0.51	(48.22)
2628	中国人寿	12.26	7.88	0.64	(59.16)	3898	时代电气	35.20	21.17	1.29	(50.84)
2318	中国平安	48.45	7.64	0.91	(7.85)	3969	中国通号	2.80	7.91	0.61	(49.62)
2601	中国太保	17.56	5.38	0.64	(31.28)	525	广深铁路	1.42	-	0.32	(46.30)
1336	新华保险	21.25	3.79	0.52	(38.01)	177	宁沪高速	7.81	8.78	1.06	(19.67)
1339	人保集团	2.53	4.68	0.45	(55.41)	548	深圳高速	8.09	6.72	0.76	(26.28)
6030	中信证券	17.12	8.83	0.94	(29.62)	995	皖通高速	6.65	6.01	0.79	(25.80)
3908	中金公司	15.78	6.23	0.84	(68.13)	107	成渝高速	2.00	2.94	0.30	(60.34)
6837	海通证券	5.71	4.95	0.39	(49.32)	2238	广汽集团	7.86	8.67	0.72	(58.22)
2611	国泰君安	10.46	5.40	0.59	(40.32)	1211	比亚迪*	315.80	217.99	8.20	(22.62)
6806	申万宏源*	1.70	4.57	0.38	(65.24)	2333	长城汽车	15.52	18.10	1.89	(63.68)
1776	广发证券*	10.48	6.31	0.65	(52.02)	1839	中集车辆*	5.24	9.02	0.77	(56.64)
6886	华泰证券	11.52	6.65	0.65	(30.22)	2338	潍柴动力	12.48	13.01	1.28	(11.21)
6099	招商证券	8.39	5.77	0.64	(49.61)	3606	福耀玻璃	41.85	29.14	3.55	(15.64)
3958	东方证券	4.35	4.94	0.41	(62.48)	1108	洛阳玻璃	12.04	25.74	1.68	(54.93)
6178	光大证券	6.09	7.56	0.45	(66.83)	6865	福莱特	33.85	36.25	5.07	(34.69)
6881	银河证券	4.49	3.94	0.45	(59.04)	38	一拖股份	3.69	6.68	0.66	(72.86)
6066	中信建投	7.82	5.54	0.78	(71.88)	1157	中联重科*	4.28	4.78	0.55	(38.83)
1375	中州证券	1.30	12.56	0.38	(73.29)	564	郑煤机	9.60	7.30	0.99	(41.01)
1456	国联证券	4.54	10.91	0.67	(68.14)	1057	浙江世宝*	1.72	118.34	0.85	(71.89)
883	中国海油	11.38	6.16	0.90	(52.11)	1072	东方电气	9.20	9.45	0.73	(47.79)
857	中石油	4.31	6.55	0.52	(37.46)	2727	上海电气	1.96	-	0.45	(59.44)
386	中石化	3.71	5.00	0.48	(25.04)	2208	金风科技*	12.62	13.64	1.28	(14.80)
338	上石化	1.56	6.96	0.48	(60.90)	42	东北电气	0.26	379.87	-	(36.51)
1033	石化油服	0.62	-	1.47	(74.15)	187	京城机电	3.58	-	2.19	(82.06)
2883	中海油田	9.67	90.47	1.03	(47.86)	2607	上海医药	12.78	6.08	0.63	(39.72)
568	山东墨龙*	3.35	-	1.36	(33.10)	2196	复星医药	31.10	14.38	1.74	(37.82)
1088	中国神华	27.20	7.98	1.16	(33.22)	1513	丽珠医药*	25.45	11.25	1.49	(36.58)
1898	中煤能源	7.85	5.38	0.73	(40.36)	874	白云山	21.95	7.82	0.99	(39.21)
1171	兖州煤业	28.00	5.64	1.75	(44.09)	719	新华制药*	5.88	8.88	0.87	(81.86)
3996	中国能源建设	1.07	6.61	0.45	(62.37)	1349	复旦张江	3.40	14.36	1.49	(71.11)
1816	中广核*	1.95	8.26	0.81	(40.90)	1858	春立医疗	10.18	9.35	1.35	(52.56)
902	华能国际	3.61	-	0.86	(52.46)	6160	百济神州	95.70	-	2.77	(16.45)
991	大唐发电	1.30	-	0.71	(54.46)	1877	君实生物*	45.45	-	4.54	(55.47)
1071	华电国际	2.74	-	0.59	(39.80)	9995	荣昌生物	35.25	52.48	4.28	(31.06)
916	龙源电力	15.86	17.69	1.92	(38.30)	6185	康希诺	83.20	9.19	2.20	(62.99)
956	新天绿能	4.61	7.30	0.88	(69.02)	9989	海普瑞*	6.59	34.32	0.72	(67.25)
1618	中国中冶	1.96	4.37	0.40	(53.08)	2359	药明康德	105.40	50.63	6.60	(12.39)
2068	中铝国际	2.16	-	1.06	(61.13)	3759	康龙化成*	71.55	43.72	7.17	(53.07)
347	鞍钢股份*	3.27	3.81	0.43	(21.71)	3347	泰格医药	83.40	-	-	(25.48)
323	马钢股份	3.01	3.92	0.58	(35.68)	6821	凯莱英*	175.50	-	-	(44.77)
1053	重庆钢铁	1.17	5.46	0.39	(47.92)	6127	昭衍新药	72.65	41.12	3.32	(48.26)
2600	中国铝业	3.46	9.23	0.89	(42.58)	168	青岛啤酒	69.95	24.91	3.34	(35.09)
358	江西铜业	12.54	5.92	0.46	(43.14)	1533	庄园牧场*	10.10	44.90	1.20	(21.59)
2899	紫金矿业	10.72	12.43	3.07	(10.08)	553	南京熊猫	3.35	68.71	0.75	(67.46)
1787	山东黄金	13.68	364.57	2.25	(36.45)	981	中芯国际	18.86	10.75	1.08	(64.49)
3993	洛阳钼业	4.34	13.55	1.96	(34.69)	1385	复旦微电	27.10	58.52	6.01	(57.92)
1772	赣锋锂业	111.60	16.49	5.42	(27.45)	941	中国移动	50.00	7.54	0.75	(34.76)
914	海螺水泥	33.25	-	0.80	(20.17)	728	中国电信	2.76	7.53	0.50	(37.59)
2009	金隅股份	1.13	5.82	0.22	(65.26)	763	中兴通讯*	17.12	9.99	1.34	(40.20)
2202	万科*	17.20	7.54	0.72	(17.69)	6869	长飞光纤	11.54	9.00	0.75	(65.51)
588	北京北辰	1.03	-	0.20	(61.22)	921	海信家电*	7.59	8.61	0.83	(43.34)
1528	美凯龙	3.35	5.66	0.23	(48.04)	6690	海尔智家	25.75	14.59	2.47	(8.37)
1065	创业环保	3.06	5.42	0.52	(63.11)	1812	晨鸣纸业*	2.97	10.74	0.40	(53.51)
895	东江环保*	2.81	15.33	0.46	(61.14)	811	新华文轩	5.30	4.23	0.50	(49.33)
1635	大众公用	1.48	12.74	0.43	(61.43)						
753	中国国航	5.53	-	1.12	(50.97)						

注*: 其A股在深圳证券交易所上市。没有"*"符号港股, 其A股在上海证券交易所上市

来源: 彭博、农银国际证券

农银国际业务发展部连络人

戴昕

angeladai@abci.com.hk

电话：(852) 2147 8810

农银国际机构销售部连络人

林青

sallylin@abci.com.hk

电话：(852) 2147 8835

伍华安

johnng@abci.com.hk

电话：(852) 2147 8806

农银国际研究部连络人

陈宋恩

philipchan@abci.com.hk

电话：(852) 2147 8805

周秀成

stevechow@abci.com.hk

电话：(852) 2147 8809

要下载最新的研究报告，请前往 <http://sec.abci.com.hk/eng/research/research.asp>

要下载过去的研究报告，请前往 http://www.abci.com.hk/en-us/research_report.php

陈宋恩及周秀成作为本研究报告全部或部分撰写人，谨此证明有关就研究报告中提及的所有公司及/或该公司所发行的证券所做出的观点，均属分析员之个人意见。分析员亦在此证明，就研究报告内所做出的推荐或个人观点，分析员并无直接或间接地收取任何补偿。此外，分析员及分析员之关联人士并没有持有（除以下披露权益）研究报告内所推介股份的任何权益，并且没有担任研究报告内曾提及的上市法团的高级工作人员。

权益披露

农银国际证券有限公司及/或与其附属公司，曾在过去12个月内，与建设银行，交通银行，光大银行，中金公司，中国平安，

中信建投，中海油田，浙商银行，农业银行，华泰证券，国泰君安，工商银行，中信银行，申万宏源，中集集团，中国铁建，广发证券，招商证券，中国银行，中国人寿，药明康德，东方证券有投资银行业务关系。

陈宋恩持有中国农业银行H股股份。

免责声明

该报告只为客户使用，并只在适用法律允许的情况下分发。本研究报告并不牵涉具体使用者的投资目标，财务状况和特殊要求。该等资讯不得被视为购买或出售所述证券的要约或要约邀请。我等并不保证该等资讯的全部或部分可靠，准确，完整。该报告不应代替投资人自己的投资判断。文中分析建立于大量的假设基础上，我等并不承诺通知阁下该报告中的任何资讯或观点的变动，以及由于使用不同的假设和标准，造成的与其它分析机构的意见相反或不一致。分析员（们）负责报告的准备，为市场讯息采集、整合或诠释，或会与交易、销售和其它机构人员接触。农银国际证券有限公司不负责文中资讯的更新。农银国际证券有限公司对某一或某些公司内部部门的资讯进行控制，阻止内部流动或者进入其它部门及附属机构。负责此研究报告的分析员的薪酬完全由研究部或高层管理者（不包括投资银行）决定。分析员薪酬不取决于投行的收入，但或会与农银国际证券有限公司的整体收入（包括投行和销售部）有关。报告中所述证券未必适合在其它司法管辖区销售或某些投资人。文中所述的投资价格和价值、收益可能会有波动，历史表现不是未来表现的必然指示。外币汇率可能对所述证券的价格、价值或收益产生负面影响。如需投资建议、交易执行或其它咨询，请您联系当地销售代表。农银国际证券有限公司或任何其附属机构、总监、员工和代理，都不为阁下因依赖该等资讯所遭受的任何损失而承担责任。进一步的资讯可应要求而提供。

版权所有2022年农银国际证券有限公司

该材料的任何部分未经农银国际证券有限公司的书面许可不得复印、影印、复制或以任何其他形式分发

办公地址：香港中环，红棉路8号，东昌大厦13楼，农银国际证券有限公司

电话：(852) 2868 2183