

各股市走势图 1
股市短评 1
主要经济数据公布 1
主要新闻总结 1
国际经济要闻 2
大中华经济要闻 2
企业要闻 2
中港两地上市的 H 股股份 3
免责声明 4

指数	收市	日比(%)	5日(%)
恒生	28,629.92	0.41	0.20
H股	11,305.98	0.68	0.65
红筹	4,526.90	0.19	1.60
HSC大型股	2,322.40	(0.58)	(0.03)
HSC中型股	4,658.88	(0.68)	1.11
AH股溢价	117.47	(0.89)	0.56
沪深300	3,442.71	(0.27)	1.19
富时中国A50	11,844.47	(0.17)	1.67
上证180	7,659.68	(0.10)	2.73
上证380	4,292.49	(0.02)	4.45
台北加权	10,152.26	0.07	0.54
日经225	21,464.23	0.15	2.70
道琼斯	25,954.44	0.24	2.08
标普500	2,784.70	0.18	1.46
纳斯达克	7,489.07	0.03	1.00
德国DAX 30	11,309.21	0.09	1.65
富时100	7,179.17	(0.56)	0.65
法国CAC 40	5,160.52	(0.16)	2.06

商品期货/指数	市价	日比(%)	5日(%)
纽约期油(美元/桶)	56.04	(0.09)	5.54
纽约期金(美元/t oz)	1,340.10	1.67	2.53
标普高盛商品指数	424.21	0.19	4.42
CRB大宗商品期货价格指数	182.24	0.00	(1.25)
罗杰斯国际商品指数	2,383.55	0.33	2.20

外汇	汇率	5日(%)	1个月(%)
港元兑人民币	0.8586	(0.66)	(0.98)
美元兑人民币	6.7386	(0.66)	(0.93)
美元兑港元	7.8488	0.00	0.04
美元兑日元	110.65	(0.33)	0.89
欧元兑美元	1.1344	0.74	(0.18)
英镑兑美元	1.3062	1.68	1.32
澳元兑美元	0.7164	1.04	0.07

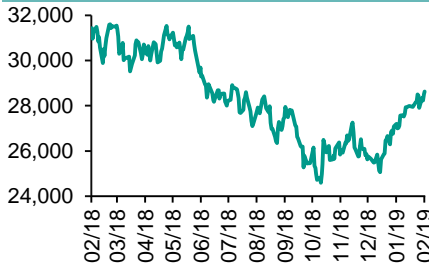
政府债券	收益率(%)	5日(bps)	1个月(bps)
中国(10年期)	3.1280	5.00	2.30
香港(10年期)	1.81200	(3.00)	(24.50)
美国(10年期)	2.64290	(5.92)	(14.13)

来源：彭博

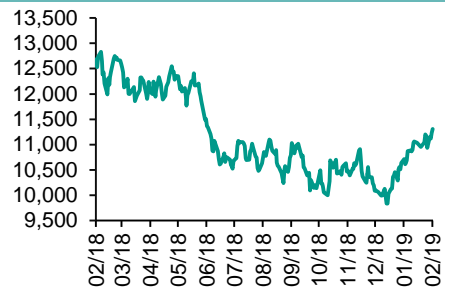
每天导读

各股市走势图

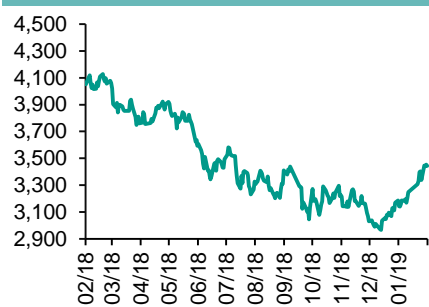
恒指走势图



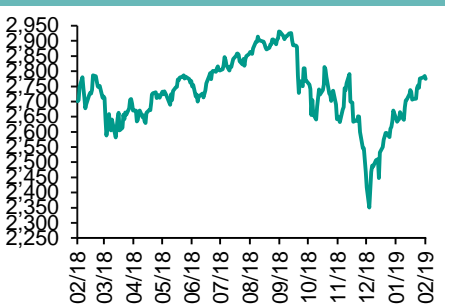
国指走势图



沪深300走势图



标普500走势图



来源：彭博

股市短评

昨天美国股市三大股指均下跌，其中道琼斯工业平均指数跌幅较大。美国联储局的1月份议息会议纪录显示，今年内结束缩减资产负债表的机会很大，但官员对今年是否再加息意见分歧。美国周四亦有多项数据公布，表现大都差强人意，既令美国今年的加息前景更不明朗，也让人担心未来经济状况，拖累美股明显受压。标普500指数10个行业指数表现不一，其中原材料指数领涨，保健指数领跌。昨天欧洲三大股市表现不一。昨天恒指及国指均上升，其中国指升幅较大。港股11个行业指数表现不一，其中消费服务业指数领涨，金融业指数领跌。受受中美草拟谅解备忘录及投资者对经济保持谨慎的影响，昨天上证综指和深成指均下跌。沪深300指数10个行业指数表现不一，其中原材料指数领涨，医药卫生指数领跌。沪股通北向净买入14.74亿人民币，南向净卖出11.22亿港元。深股通北向净买入8.45亿人民币，南向净买入7.81亿港元。昨天沪深两市总交易量合计增至6187亿元人民币。今天将公布日本1月整体消费物价同比及德国第四季度GDP环比终值。

主要经济数据公布

国家	经济指标	时间	市场预期	实际值	前值
美国	首次失业人数	2月	228k	216k	239k
美国	耐用品订单	2月	1.7%	1.2%	1.0%
美国	Markit美国制造业采购经理指数	2月	54.8	53.7	54.9
美国	现房销售	2月	5.0m	4.9m	5.0m
欧元区	CPI 同比	2月	1.4%	1.4%	1.4%
日本	日经日本制造业PMI	2月	N/A	48.5	50.3

来源：彭博 (*均为修正值)

主要新闻总结

- 澳洲1月失业率维持5%
- API: 美国上周原油库存存增130万桶
- 联储局副主席: 不确定美国经济放缓
- 欧盟宣称已敲定英国脱欧新协议
- IDC: 内地智慧城市投资2022年达2000亿人民币
- 人行发719亿PSL, 净逆回购
- 发改委: 强化城市间房地产市场调控政策协同
- 商务部: 中美就经贸问题深入沟通

国际经济要闻

澳洲1月失业率维持5%

澳洲统计局公布，1月份经季节性调整失业率维持于5%，符合市场预期，去年12月份失业率亦为5%。澳洲1月经季节调整后就业人口增加3.91万人，高于市场预期的增加1.5万人。(彭博)

API:美国上周原油库存增130万桶

美国石油协会(API)统计私营企业数据得出，原油库存增加130万桶，汽油库存减少160万桶，蒸馏油库存则减少75.8万桶。(彭博)

联储局副主席:不确定美国经济放缓

美国联储局副主席克拉里达(Richard Clarida)表示，不确定美国经济正处于放缓状态。克拉里达接访问时指出，暂时可以确认的是，没有全部可作为参考的数据，所以不确定经济真的放缓。(彭博)

欧盟据称已敲定英国脱欧新协议

欧盟已经敲定一份新的英国脱欧协议，新协议有助英国首相文翠珊游说国会接纳她的脱欧计划。(彭博)

大中华经济要闻

IDC:内地智慧城市投资2022年达2000亿人民币

市场调查机构IDC预期，到2022年中国智慧城市投资将达到2000亿元人民币。随着数位技术的快速发展，数位化与空间服务的结合将会愈发紧密，衍生出更多改变人类生活、社会治理，以及经济运行的新场景和新应用。(彭博)

人行发719亿PSL, 停逆回购

人民银行公布，今日发放抵押补充贷款(PSL)719亿元，与税期高峰、中央国库现金管理到期等因素对冲后，银行体系流动性处于合理充裕水平，今日无逆回购操作。(彭博)

发改委:强化城市间房地产市场调控政策协同

发改委发表《关于培育发展现代化都市圈的指导意见》指出，近年，都市圈建设呈现较快发展态势，但城市间交通一体化水平不高、分工协作不够、低水平同质化竞争严重、协同发展体制机制不健全等问题依然突出。(彭博)

商务部:中美就经贸问题深入沟通

中国商务部表示，双方将在上一次高级别磋商基础上，就有关经贸问题进一步深入沟通。双方经贸团队如此密集磋商，目的是按照两国元首共识努力达成一致。(彭博)

企业要闻

联想集团第三季扭亏赚2.3亿美元 胜预期

联想集团公布，截至去年12月底止第三季业绩，扭亏为盈，赚2.33亿美元，高于市场预期的2.0亿美元。期内收入140.35亿美元，按年增长8.47%，毛利率按年增长1.1个百分点至14.6%，主要由于个人电脑和智能设备业务利润率得到稳健增长，及其移动业务的产品组合得到改善所致。(彭博)

希慎全年多赚66%

希慎兴业公布，截至去年底止全年股东应占溢利60.3亿元，按年增长65.9%。每股基本盈利576.6仙。集团基本溢利25.3亿元，按年增1.8%。(彭博)

东风1月汽车销量跌17%

东风集团公布1月汽车销量24.77万辆，按年下跌16.91%。期内汽车产量24.92万辆，跌17.16%。(彭博)

上海复旦料去年少赚约40%

上海复旦发出盈利警告，预期截至去年12月底止纯利按年减少约40%，主要由于继续加大研发投入，研究与开发成本大幅增加；市场竞争加剧导致综合毛利率下降；及其他收入减少。(彭博)

中港两地上市的H股股份

H股代码	股份名称	H股 收盘价 (港元)	动态市盈率	市净率	H股/A股 股价比(%)	H股代码	股份名称	H股 收盘价 (港元)	动态市盈率	市净率	H股/A股 股价比(%)
939	建设银行	6.85	5.74	0.80	(15.00)	1065	创业环保	3.22	7.35	0.71	(67.53)
1398	工商银行	5.89	6.17	0.83	(8.78)	895	东江环保*	8.80	12.87	1.69	(34.11)
1288	农业银行	3.69	5.21	0.72	(13.89)	1635	大众公用	3.09	17.34	1.11	(46.78)
3988	中国银行	3.57	5.23	0.61	(16.46)	753	中国国航	7.73	12.39	1.08	(20.76)
3328	交通银行	6.55	5.90	0.67	(7.99)	670	东方航空	4.85	14.00	1.04	(18.90)
3968	招商银行	34.00	9.43	1.50	(2.01)	1055	南方航空	5.56	9.07	0.93	(34.14)
998	中信银行	4.95	4.67	0.54	(26.13)	1919	中远海控	3.21	33.65	1.36	(38.98)
6818	光大银行	3.74	4.96	0.62	(20.08)	598	中国外运	3.67	8.11	0.88	(31.45)
1988	民生银行	5.92	4.35	0.56	(15.46)	2866	中远海发	0.93	7.34	0.60	(68.22)
6196	郑州银行*	3.42	3.60	0.61	(41.80)	1138	中远海能	4.40	61.01	0.55	(25.12)
3866	青岛银行*	6.20	11.05	1.18	(14.71)	2880	大连港	1.06	21.29	0.65	(54.13)
2628	中国人寿	19.76	13.31	1.49	(29.69)	6198	青岛港	4.93	7.48	1.01	(40.62)
2318	中国平安	78.00	11.67	2.33	2.26	3369	秦港股份	1.82	8.35	0.62	(52.79)
2601	中国太保	28.75	13.68	1.62	(23.14)	317	广船国际	6.85	-	0.76	(45.48)
1336	新华保险	34.90	11.80	1.43	(32.56)	2039	中集集团*	8.72	6.52	0.69	(42.15)
1339	人保集团	3.35	7.01	0.84	(54.50)	1800	中国交建	8.45	6.49	0.65	(36.12)
6030	中信证券	17.76	17.25	1.21	(22.68)	390	中国中铁	7.63	8.65	0.99	(6.14)
6837	海通证券	9.67	12.63	0.82	(27.97)	1186	中国铁建	11.18	7.26	0.79	(9.69)
2611	国泰君安	17.94	15.45	1.22	(13.65)	1766	中国中车	8.05	17.45	1.60	(22.37)
1776	广发证券*	12.16	11.10	0.95	(28.86)	525	广深铁路	3.54	18.87	0.75	(18.93)
6886	华泰证券	15.78	10.32	1.08	(31.75)	177	宁沪高速	10.86	10.85	1.82	(4.38)
6099	招商证券	11.78	16.79	0.87	(36.16)	548	深圳高速	9.09	9.83	1.17	(17.17)
3958	东方证券	6.53	20.30	0.76	(46.29)	995	皖通高速	5.07	6.50	0.75	(27.24)
6178	光大证券	7.76	15.83	0.63	(40.39)	107	成渝高速	2.58	7.05	0.48	(39.46)
6881	银河证券	4.70	12.88	0.64	(56.39)	2238	广汽集团	9.14	6.61	1.09	(29.66)
6882	中信建投	6.58	10.73	1.02	(58.76)	1211	比亚迪*	49.05	47.17	2.28	(18.37)
1375	中州证券	2.09	15.17	0.69	(62.19)	2333	长城汽车	5.79	7.49	0.89	(31.51)
857	中石油	5.22	15.12	0.68	(40.23)	2338	潍柴动力	11.04	8.89	2.06	(1.07)
386	中石化	6.75	9.77	0.98	(1.15)	3606	福耀玻璃	27.10	16.18	3.08	(5.25)
338	上石化	3.83	5.03	1.25	(37.54)	1108	洛阳玻璃	2.40	47.80	0.93	(82.06)
1033	石化油服	0.82	-	2.18	(63.22)	6865	福莱特	2.68	9.50	1.20	(33.87)
2883	中海油田	7.90	-	0.95	(25.16)	38	一拖股份	2.03	-	0.35	(62.73)
568	山东墨龙*	1.38	8.82	0.49	(73.05)	1157	中联重科*	3.37	2.03	0.60	(28.17)
1088	中国神华	19.46	7.18	1.03	(15.11)	564	郑煤机	3.83	9.97	0.51	(44.10)
1898	中煤能源	3.36	8.24	0.42	(39.72)	1057	浙江世宝*	1.23	-	0.57	(77.07)
1171	兖州煤业	7.20	3.57	0.63	(33.62)	1072	东方电气	5.95	12.11	0.57	(46.12)
902	华能国际	5.00	76.98	0.94	(38.14)	2727	上海电气	2.83	11.83	0.64	(53.14)
991	大唐发电	2.15	15.08	0.73	(41.78)	2208	金风科技*	9.21	8.35	1.45	(40.90)
1071	华电国际	3.52	17.99	0.68	(30.48)	42	东北电气	0.91	-	-	(64.22)
1618	中国中冶	2.17	6.58	0.59	(39.13)	187	京城机电	1.50	11.12	1.00	(74.92)
2068	中铝国际	2.20	8.02	0.54	(66.76)	2607	上海医药	17.60	11.54	1.15	(15.33)
347	鞍钢股份*	5.78	4.94	0.70	(8.00)	2196	复星医药	25.10	17.93	2.11	(15.44)
323	马钢股份	3.70	3.54	0.87	(14.12)	1513	丽珠医药*	25.95	14.27	1.50	(24.30)
1053	重庆钢铁	1.33	3.31	0.56	(44.13)	874	白云山	31.00	10.78	2.00	(26.86)
2600	中国铝业	2.93	28.13	0.74	(34.64)	719	新华制药*	4.22	9.92	0.86	(45.44)
358	江西铜业	10.36	15.51	0.64	(36.46)	2359	药明康德	90.30	59.36	11.50	(8.19)
2899	紫金矿业	3.14	13.40	1.76	(20.24)	168	青岛啤酒	34.65	28.45	2.25	(21.89)
1787	山东黄金	21.80	31.29	2.11	(42.78)	6116	拉夏贝尔	5.10	5.21	0.60	(44.76)
3993	洛阳钼业	3.36	11.82	1.51	(32.87)	1533	庄园牧场*	6.11	15.47	0.83	(56.59)
1772	赣锋锂业*	14.64	6.67	-	(47.03)	553	南京熊猫	2.99	17.13	0.70	(70.51)
914	海螺水泥	44.20	9.11	2.11	8.53	763	中兴通讯*	19.30	-	3.16	(30.92)
2009	金隅股份	2.73	7.65	0.59	(35.06)	6869	长飞光纤*	27.60	10.70	2.70	(43.48)
2202	万科*	29.10	9.25	2.05	(7.02)	921	海信科龙*	8.82	5.17	1.61	(19.03)
588	北京北辰	2.35	4.85	0.36	(34.30)	1812	晨鸣纸业*	5.01	4.19	0.71	(30.86)
1528	美凯龙	7.70	4.94	0.59	(43.57)	811	新华文轩	5.70	6.96	0.74	(59.27)

注*：其A股在深圳证券交易所上市。没有"*"符号H股，其A股在上海证券交易所上市

来源: 彭博、农银国际证券

农银国际业务发展部连络人

戴昕

angeladai@abci.com.hk

电话: (852) 2147 8810

农银国际机构销售部连络人

关宝娟

joycekwan@abci.com.hk

电话: (852) 2147 8838 / 2147 8855

林允文

vivianlin@abci.com.hk

电话: (852) 2147 8842

农银国际研究部连络人

陈宋恩

philipchan@abci.com.hk

电话: (852) 2147 8805

周秀成

stevechow@abci.com.hk

电话: (852) 2147 8809

要下载最新的研究报告，请前往 <http://sec.abci.com.hk/eng/research/research.asp>
要下载过去的研究报告，请前往 http://www.abci.com.hk/en-us/research_report.php

陈宋恩及周秀成作为本研究报告全部或部分撰写人，谨此证明有关就研究报告中提及的所有公司及/或该公司所发行的证券所做出的观点，均属分析员之个人意见。分析员亦在此证明，就研究报告内所做出的推荐或个人观点，分析员并无直接或间接地收取任何补偿。此外，分析员及分析员之关联人士并没有持有（除以下披露权益）研究报告内所推介股份的任何权益，并且没有担任研究报告内曾提及的上市法团的高级工作人员。

权益披露

农银国际证券有限公司及/或与其附属公司，曾在过去12个月内，与本报告提及的公司有投资银行业务关系。
陈宋恩持有中国农业银行H股股份。

免责声明

该报告只为客户使用，并只在适用法律允许的情况下分发。本研究报告并不牵涉具体使用者的投资目标，财务状况和特殊要求。该等资讯不得被视为购买或出售所述证券的要约或要约邀请。我等并不保证该等资讯的全部或部分可靠，准确，完整。该报告不应代替投资人自己的投资判断。文中分析建立于大量的假设基础上，我等并不承诺通知阁下该报告中的任何资讯或观点的变动，以及由于使用不同的假设和标准，造成的与其它分析机构的意见相反或不一致。分析员（们）负责报告的准备，为市场讯息采集、整合或诠释，或会与交易、销售和其它机构人员接触。农银国际证券有限公司不负责文中资讯的更新。农银国际证券有限公司对某一或某些公司内部部门的资讯进行控制，阻止内部流动或者进入其它部门及附属机构。负责此研究报告的分析员的薪酬完全由研究部或高层管理者（不包括投资银行）决定。分析员薪酬不取决于投行的收入，但或会与农银国际证券有限公司的整体收入（包括投行和销售部）有关。报告中所述证券未必适合在其它司法管辖区销售或某些投资人。文中所述的投资价格和价值、收益可能会有波动，历史表现不是未来表现的必然指示。外币汇率可能对所述证券的价格、价值或收益产生负面影响。如需投资建议、交易执行或其它咨询，请您联系当地销售代表。农银国际证券有限公司或任何其附属机构、总监、员工和代理，都不为阁下因依赖该等资讯所遭受的任何损失而承担责任。进一步的资讯可应要求而提供。

版权所有2019年农银国际证券有限公司

该材料的任何部分未经农银国际证券有限公司的书面许可不得复印、影印、复制或以任何其他形式分发

办公地址: 香港中环，红棉路8号，东昌大厦13楼，农银国际证券有限公司

电话: (852) 2868 2183