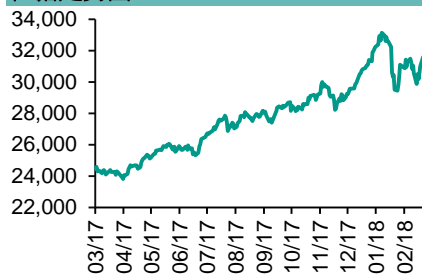


各股市走勢圖.....	1
股市短評.....	1
主要經濟數據公佈.....	1
主要新聞總結.....	1
國際經濟要聞.....	2
大中華經濟要聞.....	2
企業要聞.....	2
中港兩地上市的H股股份.....	3
免責聲明.....	4

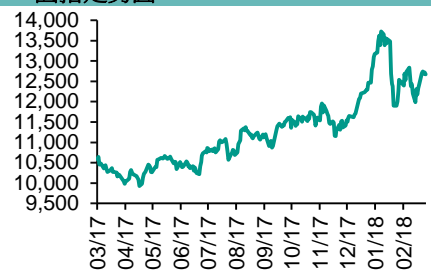
## 每天導讀

### 各股市走勢圖

#### 恒指走勢圖

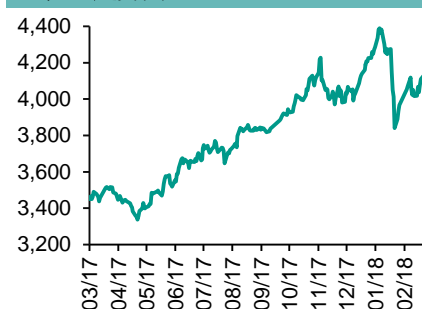


#### 國指走勢圖

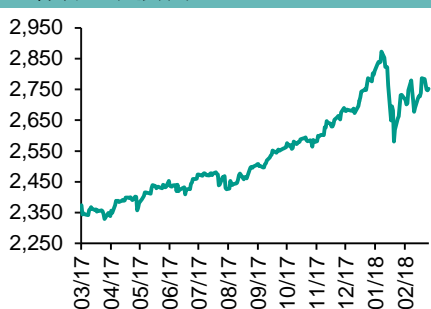


指數	收市	日比(%)	5日(%)
恒生	31,501.97	(0.12)	1.63
H股	12,673.07	(0.37)	1.95
紅籌	4,499.28	0.20	(0.36)
HSC大型股	2,654.18	(0.10)	1.69
HSC中型股	5,651.54	0.10	1.45
AH股溢價	123.76	(0.52)	(3.46)
滬深300	4,056.42	(0.97)	(1.28)
富時中國A50	13,370.32	(1.07)	(1.51)
上證180	8,660.53	(0.75)	(1.10)
上證380	5,494.71	(0.60)	(0.95)
臺北加權	11,027.70	0.08	1.50
日經225	21,676.51	0.12	1.56
道瓊斯	24,946.51	0.29	(1.54)
標普500	2,752.01	0.17	(1.24)
納斯達克	7,481.99	0.00	(1.04)
德國DAX 30	12,389.58	0.36	0.35
富時100	7,164.14	0.34	(0.84)
法國CAC 40	5,282.75	0.29	0.16

### 滬深300走勢圖



### 標普500走勢圖



來源：彭博

### 股市短評

上周五美國股市三大指數均上漲，其中道指升幅最大，主要受到經濟數據改善的影響；標普500指數中10個行業指數表現不一，其中僅非核心消費品和信息技術指數下跌，能源、公用事業指數領漲。上周五歐洲三大股市均上漲。上周五恒指及國指均下跌，恒指跑贏國指；港股11個行業指數均上漲，其中電訊、公用事業、地產建築指數漲幅較大，原材料指數領跌。上周五上證綜指及深成指均下跌，上證綜指跑贏深成指；滬深300指數中10個行業指數均下跌，其中信息技術、電信業務、主要消費指數領跌。截至上周末，道指、標普500指數、日經225指數、恒指、國指、上證綜指、深成指的2018年預測市盈率分別為16.9倍、17.6倍、16.2倍、12.3倍、8.4倍、12.8倍、18.5倍。上周恒指、國指累漲1.63%和1.95%，道指、標普500指數、上證綜指、深成指別累跌1.54%、1.24%、1.13%、1.28%。今天將公布中國2月70個大中城市住宅銷售價格、香港2月失業率、意大利1月工業產值環比。

商品期貨/指數	市價	日比(%)	5日(%)
紐約期油(美元/桶)	62.10	(0.38)	1.21
紐約期金(美元/t oz)	1,312.10	(0.02)	(0.66)
標普高盛商品指數	444.63	0.75	0.05
CRB大宗商品期貨價格指數	194.46	0.00	(1.25)
羅傑斯國際商品指數	2,446.18	0.27	(0.36)

外匯	匯率	5日(%)	1個月(%)
港元兌人民幣	0.8074	0.09	0.15
美元兌人民幣	6.3327	0.13	0.43
美元兌港元	7.8434	0.03	0.28
美元兌日元	106.11	(0.29)	(0.45)
歐元兌美元	1.2276	(0.47)	(1.06)
英鎊兌美元	1.3938	0.23	(0.44)
澳元兌美元	0.7713	(2.03)	(2.53)

政府債券	收益率(%)	5日(bps)	1個月(bps)
中國(10年期)	3.8450	(0.60)	(4.60)
香港(10年期)	1.86600	(19.60)	(16.20)
美國(10年期)	2.85550	(1.26)	(1.94)

來源：彭博

### 主要經濟數據公佈

國家	經濟指標	時間	市場預期	實際值	前值
美國	新宅開工指數	2月	1290k	1236k	1329k*
美國	工業產值(月環比)	2月	0.4%	1.1%	-0.3%*
日本	工業產值 同比	1月	N/A	2.5%	2.7%
日本	產能利用率月環比	1月	N/A	-7.3%	2.8%
歐元區	CPI 同比	2月	1.2%	1.1%	1.3%*
德國	批發價格指數同比	2月	N/A	1.2%	2.0%

來源：彭博 (\*均為修正值)

### 主要新聞總結

- 央廣網：深交所總經理王建軍稱股票發行上市制度將迎重大改革
- 美國2月份製造業產值強勁反彈，遠超過經濟學家預期
- 美國1月份職位空缺數量升至紀錄高點，且高于預期
- 中國1-2月份精煉銅產量同比增加10.3%
- 中國發改委：對失信被執行人實施限制不動產交易等懲戒措施
- 歐洲央行Praet：不贊成太早修改利率指引
- 中國發改委：對失信被執行人實施限制不動產交易等懲戒措施
- 中汽協公布中國2月份乘用車銷量同比下降9.6%

## 國際經濟要聞

### 美國2月份製造業產值強勢反彈，遠超過經濟學家預期

美聯儲周五公布的數據顯示，2月份美國製造業產值反彈，遠超分析師預期，並顯示製造業這個經濟的關鍵部門在本季度穩步增長。2月份製造業產值增長1.2%，遠超過經濟學家預計的0.5%，1月份數據修正後為下降0.2%。包括采礦和公用事業的2月份整體工業產值增長1.1%。(彭博)

### 美國1月份職位空缺數量升至紀錄高點，且高于預期

美國勞工部周五公布的數據顯示，美國1月職位空缺數量回升至紀錄高點，反映年初勞動力市場表現扎實。據職位空缺及勞動力流動調查(JOLTS)，職位空缺數量增加64.5萬，至631萬個(預估592萬)，12月份下修為567萬(初值581萬)。民間部門招聘人數從517萬增至524萬。(彭博)

### 歐元區通脹下調，支持歐洲央行超慢退出刺激政策

儘管歐元區現在經歷近二十年來最強勁的經濟增長，但薪資和價格却未能跟上步伐。周五公布的歐元區2月份通脹率為1.1%，低於之前預估的1.2%，為2016年末以來的最低點，遠低於歐洲央行略低於2%的目標。不含食品和能源等較為波動的部門在內的核心通脹持穩在1%。(彭博)

### 歐洲央行Praet：不贊成太早修改利率指引

歐洲央行執委會成員Peter Praet在接受路透採訪時表示，“我不贊成太早修改指引，因為那將發出關於結束我們淨資產購買的錯誤信號；而無論如何這本應是在管委會見到通脹路徑持續調整時才應該做的事。”“市場預期與我們預期的結束日期在向一起收斂。”(彭博)

## 大中華經濟要聞

### 央廣網：深交所總經理王建軍稱股票發行上市制度將迎重大改革

中國央廣網周日報道引述深交所總經理王建軍稱，今年中國股票發行上市制度將有重大改革，會為包括“獨角獸”企業在內的新經濟企業的發展掃清障礙；證監會正在對一些規則進行調整，包括新工具的創設，以破除新經濟企業在境內難以上市的制度性障礙。(彭博)

### 中國1-2月份精煉銅產量同比增加10.3%

中國國家統計局公布，今年1-2月份精煉銅產量148萬噸。1-2月份鐵礦石原礦產量12346.4萬噸，同比下降2.5%。1-2月份鉛產量84.5萬噸，同比增長16.1%；鋅產量95.7萬噸，同比增長2.5%。(彭博)

### 中國發改委：對失信被執行人實施限制不動產交易等懲戒措施

中國國家發改委稱，與最高人民法院、國土資源部共同對失信被執行人及失信被執行人的法定代表人、主要負責人、實際控制人、影響債務履行的直接責任人員，採取限制不動產交易的懲戒措施。(彭博)

### 中汽協公布中國2月份乘用車銷量同比下降9.6%

中國汽車工業協會公布，2月份向經銷商的乘用車銷量為148萬輛。2月份汽車銷量同比下降11.1%至172萬輛。(彭博)

## 企業要聞

### 百度將投資創維數碼附屬公司酷開

據港交所公告，百度附屬公司向創維數碼附屬公司酷開投資10.1億元人民幣後，創維數碼在酷開的持股比例將從71.89%降至64.32%。百度附屬公司還將收購酷金深圳持有的一些酷開股份。交易完成後，百度附屬公司將持有酷開11%的股份。(彭博)

### 玩具“反”鬥城招攬中資PE公司，尋求出售價值10億美元的亞洲業務

知情人士說，這家玩具及嬰幼兒用品零售商已經向潛在買家發送了亞洲業務的初步信息，其中包括一些中國的私募股權(PE)投資公司。他們表示，該交易對亞洲業務的估值可能約為10億美元。(彭博)

### 中國銀行臺北分行據稱正探詢承銷商意向以發行寶島債

三位知情人士指出，中國銀行臺北分行目前正在市場尋求有意願的承銷商，探詢重回臺灣國際板市場發行寶島債的可行性。最終是否發行，尚待決定；這批債券初步規劃發行規模在30億元人民幣。(彭博)

### 愛奇藝美國IPO將發行1.25億ADS 預計發行價格區間17-19美元/ADS

愛奇藝預計，以價格區間中點計算，募集資金淨額將達到21.8億美元。每份ADS代表7股A類普通股，總計8.75億股A類股份。高瓴資本有意認購不超過2億美元的愛奇藝ADS。(彭博)

**中港兩地上市的H股股份**

H股代碼	股份名稱	H股 收盤價 (港元)	動態市盈率	市淨率	H股/A股 價比(%)	H股代碼	股份名稱	H股 收盤價 (港元)	動態市盈率	市淨率	H股/A股 價比(%)
939	建設銀行	8.50	7.21	1.03	(13.11)	895	東江環保*	10.70	15.49	2.17	(42.70)
1398	工商銀行	6.92	7.06	1.00	(12.02)	1635	大眾公用	3.23	15.94	1.06	(49.19)
1288	農業銀行	4.68	6.59	0.93	(7.02)	753	中國國航	11.74	18.20	1.70	(26.18)
3988	中國銀行	4.40	6.01	0.76	(13.85)	670	東方航空	6.51	13.58	1.41	(28.67)
3328	交通銀行	6.28	5.45	0.63	(20.41)	1055	南方航空	10.16	17.25	1.78	(27.49)
3968	招商銀行	33.85	10.03	1.58	(9.16)	1919	中國遠洋	4.25	-	1.72	(46.30)
998	中信銀行	5.55	5.27	0.61	(32.00)	2866	中海集運	1.53	6.66	1.02	(60.97)
6818	光大銀行	3.92	5.01	0.54	(24.35)	1138	中海發展	4.29	14.71	0.51	(38.82)
1988	民生銀行	8.01	4.84	0.65	(22.06)	2880	大連港	1.36	25.72	0.79	(57.54)
2628	中國人壽	23.05	25.22	1.71	(30.82)	3369	秦港股份	2.31	11.30	0.78	(68.18)
2318	中國平安	89.65	17.89	2.96	2.81	317	廣船國際	11.26	-	1.27	-
2601	中國太保	40.45	23.83	2.25	(19.75)	2039	中集集團*	13.70	18.02	1.15	(39.27)
1336	新華保險	46.00	23.91	1.88	(28.43)	1800	中國交建	8.40	6.17	0.65	(47.51)
6030	中信證券	18.46	17.63	1.23	(18.61)	390	中國中鐵	5.53	7.42	0.75	(40.22)
6837	海通證券	11.00	13.11	0.91	(25.94)	1186	中國鐵建	8.28	6.19	0.67	(34.74)
2611	國泰君安	17.36	12.58	1.14	(20.56)	1766	中國中車	7.11	15.61	1.44	(44.07)
1776	廣發證券*	14.88	11.09	1.14	(26.45)	525	廣深鐵路	5.05	29.75	1.03	(15.11)
6886	華泰證券	16.02	14.45	1.10	(25.25)	177	寧滬高速	11.94	13.20	2.21	(0.57)
6099	招商證券	11.90	10.71	0.84	(43.50)	548	深圳高速	7.68	10.45	1.05	(27.71)
3958	東方證券	7.70	12.53	0.93	(53.15)	995	皖通高速	6.03	8.36	0.91	(54.43)
6178	光大證券	9.69	12.46	0.74	(38.79)	107	成渝高速	2.89	7.65	0.51	(42.72)
6881	銀河證券	5.56	8.75	0.73	(54.91)	2238	廣汽集團	17.72	10.79	1.88	(37.27)
1375	中州證券	3.11	15.97	0.97	(60.89)	1211	比亞迪*	74.30	41.73	3.26	(6.46)
857	中石油	5.32	32.69	0.66	(45.62)	2333	長城汽車	8.88	8.10	1.41	(41.53)
386	中石化	6.46	11.45	0.88	(18.64)	2338	濰柴動力	8.88	8.61	0.88	(14.32)
338	上石化	4.86	7.87	1.72	(34.17)	3606	福耀玻璃	33.15	21.40	3.54	0.39
1033	石化油服	1.19	-	2.15	(57.80)	1108	洛陽玻璃	4.09	20.96	3.33	(84.04)
2883	中海油田	8.04	-	0.90	(41.54)	38	一拖股份	3.03	25.03	0.50	(64.65)
568	山東墨龍*	1.29	-	0.46	(76.92)	1157	中聯重科*	3.18	17.04	0.53	(39.78)
1088	中國神華	21.75	7.79	1.18	(24.26)	564	鄭煤機	4.32	23.21	0.56	(46.34)
1898	中煤能源	3.51	10.05	0.43	(49.32)	1057	浙江世寶*	2.23	26.51	0.96	(74.53)
1171	兗州煤業	10.46	8.82	0.98	(40.35)	1072	東方電氣	6.41	-	0.56	(46.07)
902	華能國際	5.10	38.22	0.72	(38.54)	2727	上海電氣	2.84	14.56	0.66	(62.23)
991	大唐發電	2.34	6.40	0.62	(51.36)	2208	金風科技*	14.30	17.40	2.00	(38.76)
1071	華電國際	2.84	47.10	0.54	(37.93)	42	東北電氣	1.33	-	5.33	(70.21)
1618	中國中冶	2.32	7.86	0.63	(53.91)	187	京城機電	2.23	-	1.53	(70.82)
347	鞍鋼股份*	7.93	14.78	1.00	(2.70)	300	沈機集團	停牌	-	-	-
323	馬鋼股份	3.76	7.24	1.04	(23.99)	2607	上海醫藥	20.60	13.22	1.38	(28.29)
1053	重慶鋼鐵	1.55	-	0.67	(46.21)	2196	復星醫藥	49.10	31.59	3.92	(6.82)
2600	中國鋁業	4.60	50.85	1.57	(28.88)	1513	麗珠醫藥*	67.45	6.74	2.82	(25.86)
358	江西銅業	11.78	28.25	0.70	(47.02)	874	白雲山	24.00	15.32	1.67	(27.96)
2899	紫金礦業	3.87	26.11	2.10	(33.70)	719	新華製藥*	8.45	15.08	1.42	(46.87)
3993	洛陽鉬業	6.64	45.26	3.11	(41.83)	168	青島啤酒	42.60	41.45	2.74	(14.44)
914	海螺水泥	44.40	15.93	2.38	4.91	6116	拉夏貝爾	8.54	6.45	0.98	(56.16)
2009	金隅股份	3.89	12.53	0.74	(39.16)	1533	莊園牧場*	8.26	12.37	1.23	(61.50)
2202	萬科*	34.55	13.43	2.74	(14.38)	553	南京熊貓	3.99	32.30	0.89	(56.10)
588	北京北辰	2.66	7.10	0.41	(53.54)	763	中興通訊*	28.00	20.71	2.32	(29.27)
1528	美凱龍	9.76	7.55	0.74	(54.25)	921	海信科龍*	9.50	9.60	2.15	(41.58)
1065	創業環保	4.51	10.64	1.04	(72.64)	1812	晨鳴紙業*	14.06	8.42	1.33	(36.27)
						811	新華文軒	6.25	NA	-	(58.61)

注\*：其A股在深圳證券交易所上市。沒有"\*"符號H股，其A股在上海證券交易所上市

來源：彭博、農銀國際證券

**農銀國際業務發展部聯繫人**

**戴昕**

[angeladai@abci.com.hk](mailto:angeladai@abci.com.hk)

電話: (852) 2147 8810

**農銀國際機構銷售部聯繫人**

**關寶娟**

[joycekwon@abci.com.hk](mailto:joycekwon@abci.com.hk)

電話: (852) 2147 8838 / 2147 8855

**林允文**

[vivianlin@abci.com.hk](mailto:vivianlin@abci.com.hk)

電話: (852) 2147 8842

**農銀國際研究部聯繫人**

**陳宋恩**

[philipchan@abci.com.hk](mailto:philipchan@abci.com.hk)

電話: (852) 2147 8805

**周秀成**

[stevechow@abci.com.hk](mailto:stevechow@abci.com.hk)

電話: (852) 2147 8809

要下載最新的研究報告，請前往 <http://sec.abci.com.hk/eng/research/research.asp>

要下載過去的研究報告，請前往 [http://www.abci.com.hk/en-us/research\\_report.php](http://www.abci.com.hk/en-us/research_report.php)

陳宋恩及周秀成作為本研究報告全部或部分撰寫人，謹此證明有關就研究報告中提及的所有公司及/或該公司所發行的證券所做出的觀點，均屬分析員之個人意見。分析員亦在此證明，就研究報告內所做出的推薦或個人觀點，分析員并無直接或間接地收取任何補償。此外，分析員及分析員之關聯人士並沒有持有（除以下披露權益）研究報告內所推介股份的任何權益，並且沒有擔任研究報告內曾提及的上市法團的高級工作人員。

**權益披露**

農銀國際證券有限公司及/或與其聯屬公司，曾在過去12個月內，與本報告提及的公司有投資銀行業務關係。

陳宋恩持有中國農業銀行H股股份。

**免責聲明**

該報告只為客戶使用，并只在適用法律允許的情況下分發。本研究報告並不牽涉具體使用者的投資目標，財務狀況和特殊要求。該等資訊不得被視為購買或出售所述證券的要約或要約邀請。我等並不保證該等資訊的全部或部分可靠，準確，完整。該報告不應代替投資人自己的投資判斷。文中分析建立在大量的假設基礎上，我等并不承諾通知閣下該報告中的任何資訊或觀點的變動，以及由于使用不同的假設和標準，造成的與其它分析機構的意見相反或不一致。分析員（們）負責報告的準備，為市場訊息采集、整合或詮釋，或會與交易、銷售和其它機構人員接觸。農銀國際證券有限公司不負責文中資訊的更新。農銀國際證券有限公司對某一或某些公司內部部門的資訊進行控制，阻止內部流動或者進入其它部門及附屬機構。負責此研究報告的分析員的薪酬完全由研究部或高層管理者（不包括投資銀行）決定。分析員薪酬不取決于投行的收入，但或會與農銀國際證券有限公司的整體收入（包括投行和銷售部）有關。報告中所述證券未必適合在其它司法管轄區銷售或某些投資人。文中所述的投資價格和價值、收益可能會有波動，歷史表現不是未來表現的必然指示。外幣匯率可能對所述證券的價格、價值或收益產生負面影響。如需投資建議、交易執行或其它諮詢，請您聯繫當地銷售代表。農銀國際證券有限公司或任何其附屬機構、總監、員工和代理，都不為閣下因依賴該等資訊所遭受的任何損失而承擔責任。進一步的資訊可應要求而提供。

版權所有2018年農銀國際證券有限公司

該材料的任何部分未經農銀國際證券有限公司的書面許可不得複印、影印、複製或以任何其他形式分發

辦公地址: 香港中環，紅棉路8號，東昌大廈13樓，農銀國際證券有限公司

電話: (852) 2868 2183