

各股市走势图 1
 股市短评 1
 主要经济数据公布 1
 主要新闻总结 1
 国际经济要闻 2
 大中华经济要闻 2
 企业要闻 2
 中港两地上市的 H 股股份 3
 免责声明 4

指数	收市	日比(%)	5日(%)
恒生	20,987.67	0.84	-2.94
H股	7,089.95	1.02	-3.06
红筹	3,968.58	0.53	-0.14
HSC大型股	1,909.87	0.87	-2.96
HSC中型股	4,224.62	0.08	-3.05
AH股溢价	136.67	-0.48	0.77
沪深300	4,093.49	-0.73	-0.90
富时中国A50	13,591.18	-0.20	-0.60
上证180	8,578.71	-0.56	-0.79
上证380	5,970.63	-1.40	-0.98
台北加权	15,550.50	0.76	-0.31
日经225	27,696.44	0.71	0.09
道琼斯	33,696.85	-1.26	-0.01
标普500	4,090.41	-1.38	0.22
纳斯达克	11,855.83	-1.78	0.56
德国DAX 30	15,533.64	0.18	0.07
富时100	8,012.53	0.18	1.28
法国CAC 40	7,366.16	0.89	2.47

商品期货/指数	市价	日比(%)	5日(%)
纽约期油(美元/桶)	77.87	-0.79	-2.32
纽约期金(美元/t oz)	1,842.00	0.43	-1.30
标普高盛商品指数	590.62	-0.20	0.24
CRB大宗商品期货价格指数	270.25	-0.05	-0.09
罗杰斯国际商品指数	3,711.72	-0.12	-0.47

外汇	汇率	5日(%)	1个月(%)
港元兑人民币	0.8765	0.83	1.19
美元兑人民币	6.8800	0.83	1.60
美元兑港元	7.8493	(0.01)	0.42
美元兑日元	134.26	2.16	4.57
欧元兑美元	1.0657	(0.20)	(1.21)
英镑兑美元	1.1959	(0.85)	(2.66)
澳元兑美元	0.6860	(0.82)	(1.83)

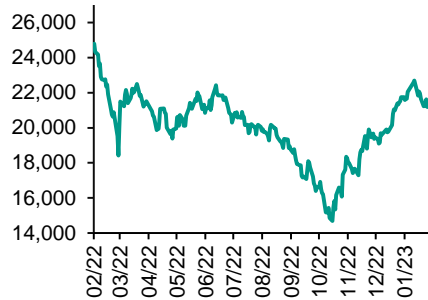
政府债券	收益率(%)	5日(bps)	1个月(bps)
中国(10年期)	2.8930	0.10	(1.30)
香港(10年期)	3.63500	34.90	45.30
美国(10年期)	3.87240	14.04	32.48

来源: 彭博

每天导读

各股市走势图

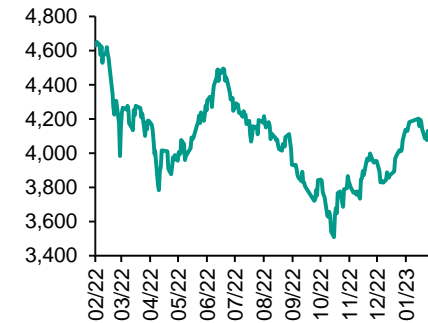
恒指走势图



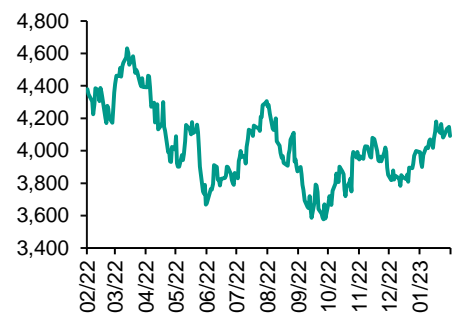
国指走势图



沪深300走势图



标普500走势图



来源: 彭博

股市短评

昨天美股三大指数均下跌, 其中纳斯达克指数跌幅较大。美国1月最终需求生产物价指数增速超出预期, 反映通胀压力持续, 预示联储局或将进一步加息。标普500指数11个行业指数中非必需消费品指数领跌。昨天欧洲三大股指均上升, 其中法国CAC指数升幅较大。昨天恒指及国指均上升, 其中中国指升幅较大。科网股领涨恒指。昨天上证综指及深成指均下跌, 其中深成指跌幅较大。沪深300指数各行业指数中原材料指数及信息技术指数领跌。昨天沪股通北向净买入30.15亿人民币, 南向净卖出7.79亿港元; 深股通北向净买入37.79亿人民币, 南向净卖出0.85亿港元。今天将公布美国1月进口价格环比及英国1月零售销售环比。

主要经济资料公布

国家/地区	经济指标	时间	市场预期	实际值	前值
美国	生产者价格环比	1月	0.4%	0.7%	-0.5%
美国	PPI(除食品与能源)月环比	1月	0.3%	0.5%	0.1%
美国	PPI(除食品、能源及贸易)月环比	1月	0.2%	0.6%	0.1%
美国	PPI最终需求 同比	1月	5.4%	6.0%	6.2%
美国	费城联储企业前景	2月	(7.5)	(24.3)	(8.9)

来源: 彭博 (*均为修正值)

主要新闻总结

- 美联储“鹰王”暗示可能回归大幅加息之路
- 中国房价1月份保持稳定
- 美国生产者价格反弹幅度超预期
- 中国财政部部长: 今年财政收入增幅不会太高
- 美国新屋开工数连续第五个月下降
- 中国三大航空公司客座率好转
- 日本贸易逆差打破纪录
- 中国新任工信部长撰文呼吁加快推进新型工业化

国际经济要闻

美联储“鹰王”暗示可能回归大幅加息之路

两位美联储最鹰派官员均表示2月份会议上有升息50基点的理由，他们暗示可能在未来支持加大升息幅度。克利夫兰联邦储备银行行长Loretta Mester称，她认为本月早些时候再次加息50个基点的理由充分。她还表示，利率需要继续向限制性水平迈进以遏制物价压力，这种观点得到了圣路易斯联储行长James Bullard的应和。(彭博)

美国生产者价格反弹幅度超预期

美国生产者价格1月份反弹幅度超预期，凸显通胀压力持续可能会促使美联储未来几个月进一步加息。美国劳工统计局公布的数据显示，在能源成本上升推动下，生产者价格指数(PPI)上月环比跃升0.7%，为6月份以来最大涨幅，同比上涨6%。(彭博)

美国新屋开工数连续第五个月下降

由于抵押贷款利率高企继续抑制住房需求，美国1月份的新屋开工数连续第五个月下滑。政府公布的数据显示，新屋开工数上月下降4.5%，至折年率131万套，创下2009年以来最长连降纪录。单户型住宅开工数折年率降至84.1万。(彭博)

日本贸易逆差打破纪录

随着对华出口大幅下滑及全球经济放缓，日本贸易逆差1月份飙升至创纪录水平。日本财务省公布的数据显示，日本贸易逆差从去年12月的1.45万亿日元跃升至3.5万亿日元(261亿美元)。这一逆差低于分析师预估的3.98万亿日元，但远高于之前创下的2.82万亿日元的纪录。(彭博)

大中华经济要闻

中国房价1月份保持稳定

中国1月份房价保持稳定，在政府加大房地产市场刺激后，结束了连续16个月的跌势。根据国家统计局发布的数据，中国70个大中城市新建商品住宅价格环比持平，而去年12月为下降0.25%。二手住宅价格下跌0.28%，跌幅小于前一个月的0.41%。(彭博)

中国财政部部长：今年财政收入增幅不会太高

中国财政部部长刘昆认为，中国今年财政收入的增幅可能会比较温和。他表示，财政收支“矛盾依然比较突出”。刘昆在财政部网站发布的中文文章写道，2023年经济有望总体回升，加上2022年集中实施留抵退税后基数偏低，为财政收入恢复性增长奠定了基础。(彭博)

中国三大航空公司客座率好转

随着出行活动回升，中国三大航空公司的客座率好转。中国南方航空1月份客座率为72.7%。中国国航紧随其后，客座率为69.9%，其次是中国东方航空，客座率在68.3%。(彭博)

中国新任工信部长撰文呼吁加快推进新型工业化

中国新任工信部长提出一项全面性的蓝图，通过发展新能源汽车等领域的本土专业知识，以应对美国不断升级的制裁和供应链脱钩。中国工业和信息化部部长金壮龙指出，中国工业仍处于全球价值链中低端，自主可控能力还不强。(彭博)

企业要闻

Adani Group据悉考虑为旗下公司发行私募债券

据知情人士透露，印度企业集团Adani Group考虑为至少三家集团公司发行私募债券，正在与潜在投资者进行磋商。如果发行得以推进并吸引到投资者，这将是自卖空机构登堡研究发出欺诈与股票操纵指控以来，Adani首次发行债券。该公司强烈反驳了兴登堡研究的指控。(彭博)

渣打公布10亿美元股票回购计划

渣打集团公布10亿美元的股票回购计划。该行发布公告称，第四季度调整后税前利润增长21%，至5.29亿美元。这低于彭博汇总的分析师预估值7.696亿美元，受当季计入3.44亿美元的信贷减值拨备拖累。该行还提议派发每股14美分的末期股息。(彭博)

特斯拉召回362,758辆汽车，因全自动驾驶软件存在碰撞风险

美国当局称，特斯拉正召回362,758辆汽车，因其“全自动驾驶测试”软件存在碰撞风险。根据公告，该系统“可能会让车辆在十字路口附近出现不安全行为”，包括从转弯车道直行通过路口，交通灯黄灯长亮时通过路口。(彭博)

中国据悉将对福特与宁德时代美国项目进行更多审视，以保核心技术安全

知情人士表示，中国计划对福特公司和宁德时代的美国合作项目进行更多的审视，以确保这家中国电池巨头的核心技术安全。此举进一步表明中美地缘政治关系的紧张正在影响到商业交易。(彭博)

中港两地上市的股份

港股代码	股份名称	港股 收盘价 (港元)	动态市盈率	市净率	港股/A股 价比(%)	港股代码	股份名称	港股 收盘价 (港元)	动态市盈率	市净率	港股/A股 价比(%)
939	建设银行	4.93	3.46	0.41	-22.68	1635	大众公用	1.23	-	0.38	(65.22)
1398	工商银行	3.98	3.62	0.42	-18.76	753	中国国航	7.02	-	2.08	(43.21)
1288	农业银行	2.77	3.45	0.39	-16.84	670	东方航空	3.22	-	2.27	(48.00)
3988	中国银行	2.93	3.59	0.39	-20.26	1055	南方航空	5.40	-	1.58	(37.84)
1658	邮储银行	4.93	4.92	0.59	-6.17	1919	中远海控	8.40	0.99	0.53	(30.90)
3328	交通银行	4.80	3.60	0.33	-13.54	598	中国外运	2.51	3.89	0.47	(43.19)
3968	招商银行	44.70	7.41	1.23	4.78	2866	中远海发	1.06	2.09	0.43	(63.11)
998	中信银行	3.71	2.74	0.29	-33.99	1138	中远海能	7.84	-	1.08	(54.06)
6818	光大银行	2.34	2.61	0.26	-31.40	2880	大连港	0.73	9.33	0.40	(60.63)
2016	浙商银行	2.76	4.02	0.38	-17.14	6198	青岛港	3.80	4.95	0.59	(41.35)
1988	民生银行	2.83	3.33	0.18	-27.92	3369	秦港股份	1.16	4.78	0.33	(64.06)
6196	郑州银行*	1.14	2.46	0.15	-58.50	317	广船国际	7.79	99.12	0.64	(70.07)
3866	青岛银行*	2.88	5.38	0.49	-25.34	2039	中集集团*	5.98	29.10	0.62	(31.08)
1963	重庆银行	4.23	2.66	0.29	-47.95	1800	中国交建	4.00	3.34	0.24	(60.60)
3618	渝农商行	2.75	2.71	0.26	-32.70	390	中国中铁	4.18	3.27	0.36	(37.58)
2628	中国人寿	13.66	10.03	0.74	-65.33	1186	中国铁建	4.90	2.65	0.26	(46.15)
2318	中国平安	57.45	9.07	1.09	2.01	1766	中国中车	3.54	8.93	0.59	(43.67)
2601	中国太保	22.30	6.98	0.83	-29.21	3898	时代电气	39.45	20.54	1.45	(34.97)
1336	新华保险	19.86	5.65	0.52	-42.95	3969	中国通号	2.76	7.65	0.61	(50.89)
1339	人保集团	2.56	4.04	0.45	-56.06	525	广深铁路	1.36	-	0.32	(45.99)
6030	中信证券	17.02	9.84	0.94	-27.71	177	宁沪高速	7.49	9.42	1.05	(18.92)
3908	中金公司	17.06	7.80	0.88	-62.73	548	深圳高速	7.14	5.53	0.75	(30.15)
6837	海通证券	5.22	6.37	0.37	-49.83	995	皖通高速	7.16	6.49	0.89	(21.32)
2611	国泰君安	9.43	5.63	0.54	-41.57	107	成渝高速	1.88	3.25	0.28	(57.56)
6806	申万宏源*	1.56	5.51	0.35	-67.16	2238	广汽集团	5.36	4.79	0.48	(59.10)
1776	广发证券*	11.50	8.36	0.70	-38.06	1211	比亚迪*	235.20	60.57	5.82	(25.83)
6886	华泰证券	9.15	6.66	0.52	-35.90	2333	长城汽车	11.48	9.29	1.29	(69.33)
6099	招商证券	7.98	6.38	0.63	-49.77	1839	中集车辆*	5.08	15.48	0.76	(48.15)
3958	东方证券	4.30	8.31	0.42	-62.81	2338	潍柴动力	11.78	19.25	1.26	(15.09)
6178	光大证券	5.41	6.50	0.40	-68.95	3606	福耀玻璃	36.70	22.30	3.15	(14.80)
6881	银河证券	3.94	3.98	0.40	-63.30	1108	洛阳玻璃	9.04	25.97	1.25	(62.64)
6066	中信建投	7.71	5.99	0.77	-74.00	6865	福莱特	21.15	20.88	2.89	(46.21)
1375	中州证券	1.19	40.59	0.35	-73.00	38	一拖股份	4.08	5.92	0.69	(70.32)
1456	国联证券	3.90	9.86	0.58	-70.22	1157	中联重科*	4.48	10.49	0.62	(38.07)
883	中国海油	11.38	4.15	0.86	-37.16	564	郑煤机	8.05	5.54	0.78	(46.19)
857	中石油	4.12	4.80	0.49	-30.11	1057	浙江世宝*	1.64	-	0.82	(84.92)
386	中石化	4.16	6.42	0.56	-19.42	1072	东方电气	12.98	12.06	1.03	(43.05)
338	上石化	1.36	34.31	0.45	-63.10	2727	上海电气	1.84	-	0.44	(60.98)
1033	石化油服	0.63	-	1.41	-74.04	2208	金风科技*	7.35	7.82	0.73	(43.57)
2883	中海油田	9.14	41.24	0.97	-49.59	187	京城机电	3.44	-	1.53	(80.49)
568	山东墨龙*	2.92	-	1.78	-46.74	2607	上海医药	13.70	7.18	0.68	(36.34)
1088	中国神华	23.10	5.55	1.02	-24.98	2196	复星医药	24.00	14.18	1.41	(38.24)
1898	中煤能源	5.95	3.33	0.52	-37.22	1513	丽珠医药*	27.10	12.09	1.65	(30.98)
1171	兖州煤业	22.10	2.98	1.23	-38.67	874	白云山	22.70	8.30	1.03	(34.68)
3996	中国能源建设	0.94	4.64	0.35	-65.20	719	新华制药*	6.22	9.94	0.92	(79.79)
1816	中广核*	1.81	8.16	0.75	-41.22	1349	复旦张江	3.24	25.20	1.37	(69.69)
902	华能国际	4.12	-	1.10	-55.45	1858	春立医疗	20.15	19.78	2.63	(45.83)
991	大唐发电	1.41	-	0.77	-58.38	6160	百济神州	143.60	-	5.30	(12.88)
1071	华电国际	3.38	-	0.73	-49.61	1877	君实生物*	32.80	-	3.98	(46.06)
916	龙源电力	11.12	14.95	1.30	-47.99	9995	荣昌生物	56.15	93.61	4.90	(38.57)
956	新天绿能	3.65	5.79	0.71	-68.21	6185	康希诺	66.70	14.57	1.87	(56.68)
1618	中国中冶	1.67	3.79	0.34	-56.19	9989	海普瑞*	5.60	29.81	0.63	(64.39)
2068	中铝国际	1.76	-	0.84	-69.49	2359	药明康德	90.00	26.05	5.19	(8.68)
347	鞍钢股份*	2.44	-	0.34	-24.41	3759	康龙化成*	47.00	29.35	4.83	(36.83)
323	马钢股份	1.85	-	0.41	-44.46	3347	泰格医药	94.85	-	-	(27.62)
1053	重庆钢铁	0.87	-	0.31	-53.37	6821	凯莱英*	109.90	-	-	(34.78)
2600	中国铝业	4.00	14.50	1.02	-33.82	6127	昭衍新药	35.00	28.35	2.29	(47.19)
358	江西铜业	13.12	6.76	0.57	-40.98	1880	中国中免	218.00	38.23	12.70	(6.72)
2899	紫金矿业	12.08	13.17	3.28	-6.36	168	青岛啤酒	78.80	24.48	3.61	(36.58)
1787	山东黄金	13.82	37.06	2.40	-36.08	553	南京熊猫	3.88	72.50	0.88	(68.79)
3993	洛阳钼业	4.52	12.40	1.68	-31.56	981	中芯国际	16.74	9.67	0.88	(65.16)
1772	赣锋锂业	64.50	6.47	2.93	-25.02	1385	复旦微电	29.05	24.33	5.60	(62.46)
9696	天齐锂业	63.45	22.44	5.70	-35.36	941	中国移动	57.75	8.30	0.84	(35.15)
914	海螺水泥	29.05	5.78	0.74	-15.74	728	中国电信	4.01	11.94	0.74	(38.54)
6655	华新水泥	8.88	3.01	0.60	-53.01	763	中兴通讯*	20.95	11.85	1.58	(38.71)
2009	金隅股份	1.06	3.82	0.21	-64.11	6869	长飞光纤	15.70	10.16	1.05	(62.63)
2202	万科*	14.50	6.43	0.61	-26.90	921	海信家电*	11.42	12.11	1.22	(42.92)
588	北京北辰	0.92	-	0.20	-60.79	6690	海尔智家	28.95	14.74	2.61	(3.83)
1528	美凯龙	3.57	12.62	0.25	-44.11	1812	晨鸣纸业*	2.55	81.42	0.37	(57.32)
1065	创业环保	3.21	5.10	0.55	-55.56	811	新华文轩	5.75	4.51	0.52	(52.16)
895	东江环保*	2.53	-	0.44	-63.10	2402	亿华通	62.95	-	-	(42.20)

注*: 其A股在深圳证券交易所上市。没有"*"符号港股, 其A股在上海证券交易所上市

来源: 彭博、农银国际证券

农银国际业务发展部连络人

戴昕

angeladai@abci.com.hk

电话：(852) 2147 8810

农银国际机构销售部连络人

林青

sallylin@abci.com.hk

电话：(852) 2147 8835

伍华安

johnng@abci.com.hk

电话：(852) 2147 8806

农银国际研究部连络人

陈宋恩

philipchan@abci.com.hk

电话：(852) 2147 8805

周秀成

stevechow@abci.com.hk

电话：(852) 2147 8809

要下载最新的研究报告，请前往 <http://sec.abci.com.hk/eng/research/research.asp>

要下载过去的研究报告，请前往 http://www.abci.com.hk/en-us/research_report.php

陈宋恩及周秀成作为本研究报告全部或部分撰写人，谨此证明有关就研究报告中提及的所有公司及/或该公司所发行的证券所做出的观点，均属分析员之个人意见。分析员亦在此证明，就研究报告内所做出的推荐或个人观点，分析员并无直接或间接地收取任何补偿。此外，分析员及分析员之关联人士并没有持有（除以下披露权益）研究报告内所推介股份的任何权益，并且没有担任研究报告内曾提及的上市法团的高级工作人员。

权益披露

农银国际证券有限公司及/或与其附属公司，曾在过去12个月内，与建设银行，交通银行，光大银行，中金公司，中国平安，中信建投，浙商银行，农业银行，华泰证券，国泰君安，工商银行，中信银行，申万宏源，广发证券，招商证券，中国银行，中国人寿，药明康德，东方证券，民生银行，腾讯，万科，泰格医药有投资银行业务关系。
陈宋恩持有中国农业银行H股股份。

免责声明

该报告只为客户使用，并只在适用法律允许的情况下分发。本研究报告并不牵涉具体使用者的投资目标，财务状况和特殊要求。该等资讯不得被视为购买或出售所述证券的要约或要约邀请。我等并不保证该等资讯的全部或部分可靠，准确，完整。该报告不应代替投资人自己的投资判断。文中分析建立于大量的假设基础上，我等并不承诺通知阁下该报告中的任何资讯或观点的变动，以及由于使用不同的假设和标准，造成的与其它分析机构的意见相反或不一致。分析员（们）负责报告的准备，为市场讯息采集、整合或诠释，或会与交易、销售和其它机构人员接触。农银国际证券有限公司不负责文中资讯的更新。农银国际证券有限公司对某一或某些公司内部部门的资讯进行控制，阻止内部流动或者进入其它部门及附属机构。负责此研究报告的分析员的薪酬完全由研究部或高层管理者（不包括投资银行）决定。分析员薪酬不取决于投行的收入，但或会与农银国际证券有限公司的整体收入（包括投行和销售部）有关。报告中所述证券未必适合在其它司法管辖区销售或某些投资人。文中所述的投资价格和价值、收益可能会有波动，历史表现不是未来表现的必然指示。外币汇率可能对所述证券的价格、价值或收益产生负面影响。如需投资建议、交易执行或其它咨询，请您联系当地销售代表。农银国际证券有限公司或任何其附属机构、总监、员工和代理，都不为阁下因依赖该等资讯所遭受的任何损失而承担责任。进一步的资讯可应要求而提供。

版权所有2023年农银国际证券有限公司

该材料的任何部分未经农银国际证券有限公司的书面许可不得复印、影印、复制或以任何其他形式分发

办公地址：香港中环，红棉路8号，东昌大厦13楼，农银国际证券有限公司

电话：(852) 2868 2183