

各股市走势图 1
股市短评 1
主要经济数据公布 1
主要新闻总结 1
国际经济要闻 2
大中华经济要闻 2
企业要闻 2
中港两地上市的 H 股股份 3
免责声明 4

指数	收市	日比(%)	5日(%)
恒生	28,550.24	0.84	(5.09)
H股	10,931.05	0.79	(5.56)
红筹	4,429.23	1.25	(4.13)
HSC大型股	2,364.80	1.03	(4.81)
HSC中型股	4,554.57	1.67	(6.39)
AH股溢价	125.73	1.90	0.98
沪深300	3,730.45	3.63	(0.43)
富时中国A50	12,797.68	(1.60)	(1.44)
上证180	8,139.48	(1.72)	(1.22)
上证380	4,604.67	(0.94)	1.73
台北加权	10,558.29	(1.44)	(3.11)
日经225	21,344.92	(0.27)	(4.11)
道琼斯	25,324.99	(2.38)	(4.21)
标普500	2,811.87	(2.41)	(4.11)
纳斯达克	7,647.02	(3.41)	(5.86)
德国DAX 30	11,876.65	(1.52)	(3.34)
富时100	7,163.68	(0.55)	(2.94)
法国CAC 40	5,262.57	(1.22)	(4.03)

商品期货/指数	市价	日比(%)	5日(%)
纽约期油(美元/桶)	60.95	(0.15)	(0.73)
纽约期金(美元/t oz)	1,303.30	0.12	1.38
标普高盛商品指数	431.47	(0.66)	(1.86)
CRB大宗商品期货价格指数	177.64	0.00	(1.25)
罗杰斯国际商品指数	2,338.84	(0.56)	(1.60)

外汇	汇率	5日(%)	1个月(%)
港元兑人民币	0.8808	1.71	2.87
美元兑人民币	6.9138	1.72	2.98
美元兑港元	7.8491	0.01	0.12
美元兑日元	109.23	(0.94)	(2.57)
欧元兑美元	1.1236	0.40	(0.60)
英镑兑美元	1.2969	(0.81)	(1.00)
澳元兑美元	0.6950	(0.88)	(3.11)

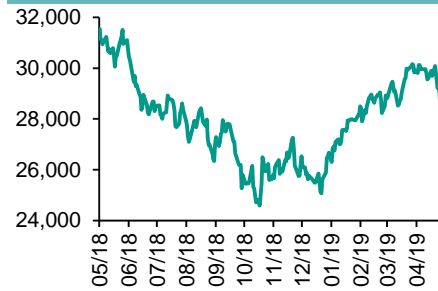
政府债券	收益率(%)	5日(bps)	1个月(bps)
中国(10年期)	3.2760	(8.20)	(8.00)
香港(10年期)	1.68000	(4.10)	0.10
美国(10年期)	2.39620	(6.04)	(16.89)

来源：彭博

每天导读

各股市走势图

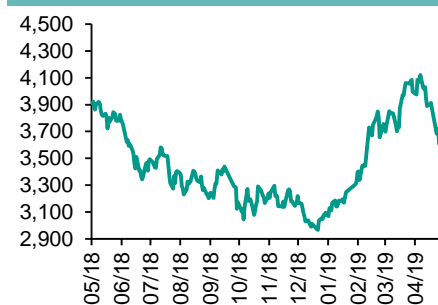
恒指走势图



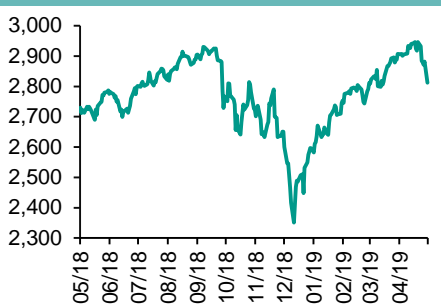
国指走势图



沪深300走势图



标普500走势图



来源：彭博

股市短评

美国贸易代表处已经公布关于对中国3000亿美元货品加征关税的细节，并将会在6月17日就新关税政策召开听证会。而中国昨晚也公布对美国之前2000亿美元货品加征关税的措施提出反制措施，宣布自6月1日起，对已实施加征关税的600亿美元清单美国商品中的部分，提高加征关税税率；在中美贸易摩擦升温的影响下，昨晚美国三大股指下跌，道指跌破200天线，并下试250天线；标普500指数中的行业指数表现不一，其中仅公用事业指数上涨，而信息技术、金融、非核心消费品、工业指数领跌。昨晚欧洲股市三大股指均下跌，受制于中美贸易摩擦升温的影响，投资者避险情绪提升。上周五港股上涨，恒指跑赢国指，国指已下试250天线，而恒指仍高于250天线；港股11个行业指数表现不一，其中仅能源和电讯业指数下跌，而消费品制造业和工业制品业指数领涨。昨天内地股市微跌，上证综指比深成指跌幅较小，市场仍受压于中美贸易摩擦不确定性；沪深300指数中的行业指数全线下跌，其中信息技术和电信业务指数领跌。两市成交量跌23%，达到4662亿元人民币。今天将公布欧元区3月工业产值环比、德国4月消费价格同比终值、美国4月进口价格环比。

主要经济数据公布

国家	经济指标	时间	市场预期	实际值	前值
美国	CPI 同比	4月	2.1%	2.0%	1.9%
美国	CPI (除食品和能源) 同比	4月	2.1%	2.1%	2.0%
德国	贸易余额	3月	20.0b	22.7b	18.0b*
英国	GDP 同比	1季度	1.8%	1.8%	1.4%
印度	CPI 同比	4月	2.99%	2.92%	2.86%
日本	国际收支经常项目余额	3月	¥3020.0b	¥2847.9b	¥2676.8b
中国	经常账户余额	1季度	N/A	\$58.6b	\$54.6b

来源：彭博 (*均为修正值)

主要新闻总结

- 中国宣布对美报复性关税措施，自6月1日起生效
- 美国公布对剩余3,000亿美元中国商品加征关税的详细计划
- 美国消费物价不及预期，鲍威尔关于通胀暂时性低迷的观点受到考验
- 泰国央行并未寻求通过泰铢汇率在贸易上占美国的便宜
- 库存囤积助推英国GDP，但经济可能已开始放缓
- 中国宣布对美报复性关税措施，自6月1日起生效
- 中国政治局审议规划纲要，将长三角一体化发展上升为国家战略
- 中国央行支持绿色金融改革创新试验区发行绿色债务融资工具
- 中国将允许企业申请将部分商品排除出对美加征关税范围

国际经济要闻

美国公布对剩余3,000亿美元中国商品加征关税的详细计划

美国贸易代表发布声明，详细介绍了对3,000亿美元中国商品拟加征最高25%关税的计划，提到将于6月17日就这些新关税举行公开听证会。反驳意见需在听证会结束后的七天内提交。(彭博)

美国消费物价不及预期，鲍威尔关于通胀暂时性低迷的观点受到考验

由于二手车和服装成本下降，衡量美国消费者物价指数的一个关键指标在4月份低于预期，给美联储关于通胀低迷是暂时性的信息带来考验。美国劳工部周五的一份报告显示，不包括食品和能源的核心消费者价格指数较前一个月上涨0.1%，未达到预期，与去年同期相比增长2.1%，与预期一致。(彭博)

泰国央行称并未寻求通过泰铢汇率在贸易上占美国的便宜

泰国央行助理行长Chantavarn Sucharitakul周一发布简短声明称，泰国并未干预泰铢汇率以使泰国在与美国的贸易中占据优势。过去三年中泰国与美国代表就此交换了意见。美国据称将审查更多贸易伙伴是否存在汇率操纵行为。(彭博)

库存囤积助推英国GDP，但经济可能已开始放缓

与脱欧相关的库存囤积和消费者支出助推了第一季度英国经济表现，但是3月份走势令人失望，暗示经济很可能已经开始放缓。英国国家统计局周五发布的数据显示，经济增速从去年第四季度的0.2%加快至0.5%。该表现超过了第一季度欧元区0.4%的增幅。(彭博)

大中华经济要闻

中国宣布对美报复性关税措施，自6月1日起生效

中国财政部周一发布声明称，决定自6月1日零时起，对已实施加征关税的600亿美元清单美国商品中的部分，提高加征关税税率，分别实施25%、20%或10%加征关税。对2,493个税目商品，实施加征25%的关税；对1,078个税目商品，实施加征20%的关税；对974个税目商品，实施加征10%的关税。(彭博)

中国政治局审议规划纲要，将长三角一体化发展上升为国家战略

据官媒新华社及央视报道，习近平主持召开的中共中央政治局会议审议了《长江三角洲区域一体化发展规划纲要》。会议强调把长三角一体化发展上升为国家战略，是党中央作出的重大决策部署。(彭博)

中国央行支持绿色金融改革创新试验区发行绿色债务融资工具

中国央行向广州分行、杭州中心支行、南昌中心支行、贵阳中心支行、乌鲁木齐中心支行发布通知；支持试验区内企业注册发行绿色债务融资工具；探索扩大绿色债务融资工具募集。(彭博)

中国将允许企业申请将部分商品排除出对美加征关税范围

中国财政部在一份声明中表示，中国将试行开展对美加征关税商品排除工作，允许包括进口商在内的企业和行业组织提出申请，将部分符合条件的商品排除出对美加征关税范围。(彭博)

企业要闻

中联重科拟以不超过7.63元回购A股，总额不超过29.8亿元

中联重科公告，拟使用自有资金以集中竞价方式回购公司A股股份，数量介于截至2019年3月31日公司总股本的2.5%至5%，价格不超过每股7.63元人民币。按回购股份数量上限及价格上限测算，预计本次回购资金总额不超过29.8亿元。回购股份全部用于员工持股计划。(彭博)

中国核电等拟与俄罗斯企业签订17.02亿美元的徐大堡核电机组合同

中国核电公告，子公司辽宁核电”、中核苏能会同中国原子能工业有限公司，拟于近期与俄罗斯原子能建设出口股份有限公司签订徐大堡核电站3、4号机组总合同，合同金额为17.02亿美元。(彭博)

国轩高科子公司拟与Tata AutoComp在印度设立电池合资公司

国轩高科公告，子公司合肥国轩拟以现金出资4,000万印度卢比，持股40%。Tata AutoComp为印度Tata Group旗下企业。合资公司主要产品包括车用电池模块和电池组的设计、开发、验证和制造，以及电池管理系统。(彭博)

美的集团与台湾永丰银行等洽谈成立消费金融公司

《21世纪经济报道》援引不具名消息来源称，美的集团正与台湾永丰银行等机构洽谈合作，拟成立消费金融公司，美的可能是大股东。洽谈还处于初步阶段。(彭博)

中港两地上市的H股股份

H股代码	股份名称	H股 收盘价 (港元)	动态市盈率	市净率	H股/A股 价比(%)	H股代码	股份名称	H股 收盘价 (港元)	动态市盈率	市净率	H股/A股 价比(%)	
939	建设银行	6.47	5.48	0.72	(18.54)	1065	创业环保	3.01	7.47	0.65	(67.19)	
1398	工商银行	5.52	5.73	0.71	(12.69)	895	东江环保*	8.17	16.16	1.60	(36.47)	
1288	农业银行	3.42	5.05	0.63	(16.75)	1635	大众公用	2.95	#N/A	N/A	0.98	(58.37)
3988	中国银行	3.51	5.15	0.58	(17.09)	753	中国国航	8.32	13.62	1.14	(17.15)	
3328	交通银行	6.17	5.55	0.56	(9.74)	670	东方航空	4.99	23.14	1.09	(28.08)	
3968	招商银行	37.05	9.90	1.54	(1.01)	1055	南方航空	5.95	18.59	0.98	(29.54)	
998	中信银行	4.71	4.43	0.48	(29.69)	1919	中远海控	3.24	28.05	1.27	(46.93)	
6818	光大银行	3.60	5.11	0.57	(19.32)	598	中国外运	3.03	5.90	0.69	(46.36)	
1988	民生银行	5.62	4.54	0.51	(19.79)	2866	中远海发	1.05	6.42	0.69	(70.60)	
6196	郑州银行*	3.14	4.89	0.57	(48.08)	1138	中远海能	4.48	25.63	0.56	(39.23)	
3866	青岛银行*	6.60	11.50	1.23	(13.29)	2880	大连港	0.99	17.06	0.61	(58.49)	
2628	中国人寿	19.56	43.71	1.52	(32.60)	6198	青岛港	5.49	8.03	1.08	(39.41)	
2318	中国平安	88.85	10.91	2.38	(1.00)	3369	秦港股份	1.66	13.80	0.58	(59.82)	
2601	中国太保	29.70	13.09	1.58	(20.55)	317	广船国际	6.87	-	0.87	(57.12)	
1336	新华保险	38.50	13.28	1.60	(34.08)	2039	中集集团*	8.88	7.23	0.70	(38.53)	
1339	人保集团	3.02	8.62	0.76	(67.49)	1800	中国交建	7.22	5.43	0.52	(44.50)	
6030	中信证券	15.70	17.74	1.09	(31.35)	390	中国中铁	5.94	7.14	0.75	(21.73)	
6837	海通证券	9.16	17.86	0.78	(35.42)	1186	中国铁建	9.29	6.39	0.63	(18.35)	
2611	国泰君安	15.16	17.26	1.03	(21.58)	1766	中国中车	6.69	14.31	1.29	(27.71)	
1776	广发证券*	9.70	14.93	0.76	(39.28)	525	广深铁路	2.73	22.08	0.59	(26.16)	
6886	华泰证券	13.30	17.32	0.93	(36.97)	177	宁沪高速	10.78	10.83	1.71	(5.25)	
6099	招商证券	10.02	16.23	0.73	(44.98)	548	深圳高速	9.48	5.16	1.04	(18.15)	
3958	东方证券	5.41	27.29	0.64	(55.02)	995	皖通高速	5.11	6.66	0.73	(27.19)	
6178	光大证券	6.98	38.55	0.58	(45.63)	107	成渝高速	2.50	7.89	0.46	(45.77)	
6881	银河证券	4.71	14.46	0.63	(60.28)	2238	广汽集团	7.91	6.48	0.93	(40.60)	
6882	中信建投	6.04	14.16	0.95	(75.21)	1211	比亚迪*	49.30	46.37	2.30	(15.32)	
1375	中州证券	1.90	84.96	0.65	(68.04)	2333	长城汽车	5.91	12.12	0.89	(38.78)	
857	中石油	4.60	14.00	0.60	(44.32)	2338	潍柴动力	12.74	9.70	2.10	(6.42)	
386	中石化	5.74	10.52	0.82	(6.33)	3606	福耀玻璃	25.35	13.57	2.76	(4.12)	
338	上石化	3.40	6.04	1.06	(40.65)	1108	洛阳玻璃	2.22	75.21	0.88	(83.86)	
1033	石化油服	0.96	59.14	2.06	(68.49)	6865	福莱特	3.91	15.01	1.68	(68.27)	
2883	中海油田	7.60	42.36	0.92	(30.19)	38	一拖股份	1.92	-	0.41	(67.52)	
568	山东墨龙*	1.33	10.42	0.48	(74.55)	1157	中联重科*	4.37	14.65	0.78	(19.55)	
1088	中国神华	16.90	6.38	0.86	(20.12)	564	郑煤机	3.95	7.25	0.52	(41.13)	
1898	中煤能源	3.22	8.31	0.41	(41.94)	1057	浙江世宝*	1.29	501.09	0.60	(81.59)	
1171	兖州煤业	7.86	3.94	0.65	(35.87)	1072	东方电气	5.50	11.66	0.52	(55.74)	
902	华能国际	4.74	27.35	0.86	(36.87)	2727	上海电气	2.85	12.34	0.64	(53.66)	
991	大唐发电	1.89	21.42	0.67	(47.92)	2208	金风科技*	8.20	8.40	1.07	(33.03)	
1071	华电国际	3.00	17.88	0.49	(31.36)	42	东北电气	0.80	43.84	71.04	(72.83)	
1618	中国中冶	2.03	6.09	0.53	(41.68)	187	京城机电	1.53	-	1.21	(82.70)	
2068	中铝国际	2.17	16.18	0.48	(69.33)	2607	上海医药	15.66	10.02	1.00	(25.98)	
347	鞍钢股份*	5.04	4.71	0.61	(12.54)	2196	复星医药	24.60	19.96	1.98	(16.90)	
323	马钢股份	3.47	5.09	0.83	(8.96)	1513	丽珠医药*	27.05	15.05	1.55	(28.15)	
1053	重庆钢铁	1.14	5.53	0.48	(49.03)	874	白云山	38.15	13.76	2.35	(22.04)	
2600	中国铝业	2.73	57.49	0.68	(36.71)	719	新华制药*	4.08	8.67	0.83	(51.88)	
358	江西铜业	9.81	12.57	0.60	(38.86)	2359	药明康德	86.35	33.67	4.82	(5.18)	
2899	紫金矿业	2.85	14.80	1.57	(21.95)	168	青岛啤酒	49.40	37.43	3.11	(17.79)	
1787	山东黄金	18.40	38.39	1.64	(47.72)	6116	拉夏贝尔	4.05	-	0.48	(52.23)	
3993	洛阳钼业	2.64	14.38	1.23	(40.83)	1533	庄园牧场*	6.08	15.33	0.84	(67.47)	
1772	赣锋锂业*	12.10	9.91	1.74	(55.78)	553	南京熊猫	3.01	16.16	0.69	(83.00)	
914	海螺水泥	45.90	7.13	1.90	4.99	763	中兴通讯*	23.05	-	3.70	(33.14)	
2009	金隅股份	2.52	6.13	0.54	(38.83)	6869	长飞光纤*	17.80	7.41	1.44	(56.59)	
2202	万科*	29.15	8.34	1.81	(8.93)	921	海信科龙*	10.44	8.24	1.70	(31.42)	
588	北京北辰	2.94	6.01	0.44	(33.26)	1812	晨鸣纸业*	3.71	6.38	0.54	(41.94)	
1528	美凯龙	7.13	5.34	0.53	(47.71)	811	新华文轩	5.86	7.55	0.77	(58.18)	

注*：其A股在深圳证券交易所上市。没有"*"符号H股，其A股在上海证券交易所上市

来源：彭博、农银国际证券

农银国际业务发展部连络人

戴昕

angeladai@abci.com.hk

电话: (852) 2147 8810

农银国际机构销售部连络人

关宝娟

joycekwan@abci.com.hk

电话: (852) 2147 8838 / 2147 8855

林允文

vivianlin@abci.com.hk

电话: (852) 2147 8842

农银国际研究部连络人

陈宋恩

philipchan@abci.com.hk

电话: (852) 2147 8805

周秀成

stevechow@abci.com.hk

电话: (852) 2147 8809

要下载最新的研究报告，请前往 <http://sec.abci.com.hk/eng/research/research.asp>
要下载过去的研究报告，请前往 http://www.abci.com.hk/en-us/research_report.php

陈宋恩及周秀成作为本研究报告全部或部分撰写人，谨此证明有关就研究报告中提及的所有公司及/或该公司所发行的证券所做出的观点，均属分析员之个人意见。分析员亦在此证明，就研究报告内所做出的推荐或个人观点，分析员并无直接或间接地收取任何补偿。此外，分析员及分析员之关联人士并没有持有（除以下披露权益）研究报告内所推介股份的任何权益，并且没有担任研究报告内曾提及的上市法团的高级工作人员。

权益披露

农银国际证券有限公司及/或与其附属公司，曾在过去12个月内，与本报告提及的公司有投资银行业务关系。
陈宋恩持有中国农业银行H股股份。

免责声明

该报告只为客户使用，并只在适用法律允许的情况下分发。本研究报告并不牵涉具体使用者的投资目标，财务状况和特殊要求。该等资讯不得被视为购买或出售所述证券的要约或要约邀请。我等并不保证该等资讯的全部或部分可靠，准确，完整。该报告不应代替投资人自己的投资判断。文中分析建立于大量的假设基础上，我等并不承诺通知阁下该报告中的任何资讯或观点的变动，以及由于使用不同的假设和标准，造成的与其它分析机构的意见相反或不一致。分析员（们）负责报告的准备，为市场讯息采集、整合或诠释，或会与交易、销售和其它机构人员接触。农银国际证券有限公司不负责文中资讯的更新。农银国际证券有限公司对某一或某些公司内部部门的资讯进行控制，阻止内部流动或者进入其它部门及附属机构。负责此研究报告的分析员的薪酬完全由研究部或高层管理者（不包括投资银行）决定。分析员薪酬不取决于投行的收入，但或会与农银国际证券有限公司的整体收入（包括投行和销售部）有关。报告中所述证券未必适合在其它司法管辖区销售或某些投资人。文中所述的投资价格和价值、收益可能会有波动，历史表现不是未来表现的必然指示。外币汇率可能对所述证券的价格、价值或收益产生负面影响。如需投资建议、交易执行或其它咨询，请您联系当地销售代表。农银国际证券有限公司或任何其附属机构、总监、员工和代理，都不为阁下因依赖该等资讯所遭受的任何损失而承担责任。进一步的资讯可应要求而提供。

版权所有2019年农银国际证券有限公司

该材料的任何部分未经农银国际证券有限公司的书面许可不得复印、影印、复制或以任何其他形式分发

办公地址: 香港中环，红棉路8号，东昌大厦13楼，农银国际证券有限公司

电话: (852) 2868 2183