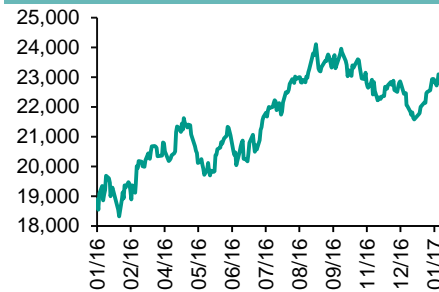


各股市走势图	1
股市短评	1
主要经济数据公布	1
主要新闻总结	1
国际经济要闻	2
大中华经济要闻	2
企业要闻	2
中港两地上市的H股股份	3
免责声明	4

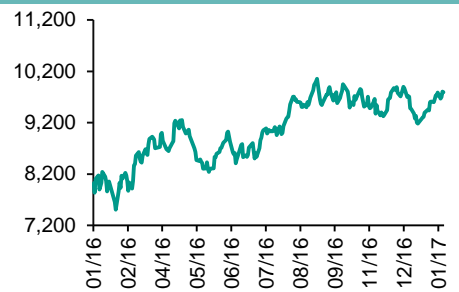
每天导读

各股市走势图

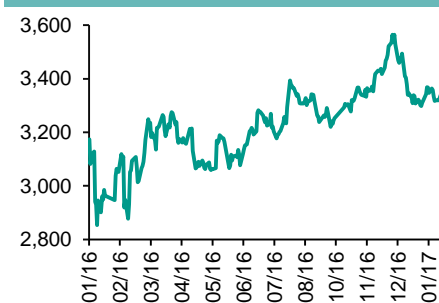
恒指走势图



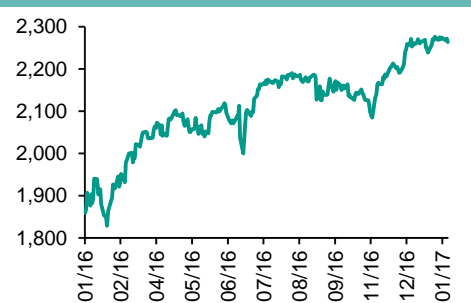
国指走势图



沪深300走势图



标普500走势图



来源：彭博

股市短评

昨天美国股市下跌，道琼斯指数录得美国大选以来首个五连跌，银行股重挫。欧洲股市近持平，欧洲央行行长德拉吉称核心通胀率仍然平缓。昨天港股下跌，国指跑赢恒指；港股11个行业类别指数表现不一，仅消费品制造业及原材料业上升，能源业及公用事业领涨。昨天上证综指跌0.38%，深成指跌0.37%，沪深300指数中电信业务指数及医药卫生指数领涨，信息技术指数及能源指数领跌。港股通（沪）全天使用额度为12.67亿元，使用比例为12.07%；沪股通全天使用额度为3.33亿元，使用比例为2.57%。港股通（深）全天使用额度为1.91亿元，使用比例为1.82%；深股通全天使用额度为8.09亿元，使用比例为6.22%。昨天沪深两市两融余额跌至8960.0亿元，沪深两市总交易量跌至2978.9亿元。今天将公布中国第四季度GDP，中国12月工业增加值及英国12月零售销售。

主要经济数据公布

国家	经济指标	时间	市场预期	实际值	前值
美国	首次失业人数	1月14日	252k	234k	249k*
美国	新宅开工指数	12月	1188k	1226k	1102k*
欧元区	欧洲央行存款机制利率	1月19日	-0.4%	-0.4%	-0.4%
美国	费城联储企业前景	1月	15.3	23.6	21.5
香港	失业率	12月	3.3%	3.3%	3.3%
日本	机床订单同比	12月	na	4.4%	4.4%
美国	持续领取失业救济人数	1月7日	2075k	2046k	2093k*

来源：彭博（*均为修正值）

主要新闻总结

- 欧盟委员会主席：英国脱欧谈判将非常困难
- 外管局否认「采取强制结汇」传言
- 萨默斯指民粹政策为全球经济带来真实风险
- 商务部：对外资准入限制将持续减
- 油料原料供应过剩情况今年改善
- 发改委发补充通知打击「地条钢」，要求进行拉网式梳理核查
- 拉加德指先进经济体中产被压抑且产生不信任
- 国资委主任：海外投资属国企改革下一个方向

指数	收市	日比(%)	5日(%)
恒生	23,049.96	(0.21)	0.97
H股	9,792.37	(0.11)	0.71
红筹	3,754.83	(0.50)	0.90
HSC大型股	1,875.77	(0.18)	1.09
HSC中型股	4,294.53	0.21	1.24
AH股溢价	122.30	(0.79)	1.29
沪深300	3,329.29	(0.30)	0.35
富时中国A50	10,220.52	(0.30)	1.74
上证180	7,347.04	(0.30)	1.26
上证380	5,418.66	(0.42)	(2.67)
台北加权	9,318.12	(0.26)	(0.98)
日经225	19,072.25	0.94	(1.11)
道琼斯	19,732.40	(0.37)	(1.11)
标普500	2,263.69	(0.36)	(0.51)
纳斯达克	5,540.08	(0.28)	(0.42)
德国DAX 30	11,596.89	(0.02)	0.66
富时100	7,208.44	(0.54)	(1.15)
法国CAC 40	4,841.14	(0.25)	(0.47)

商品期货/指数	市价	日比(%)	5日(%)
纽约期油(美元/桶)	51.49	0.23	(2.87)
纽约期金(美元/t oz)	1,203.00	0.12	0.27
标普高盛商品指数	394.96	(0.05)	0.08
CRB大宗商品期货价格指数	192.96	(0.20)	0.35
罗杰斯国际商品指数	2,317.26	(0.25)	(0.80)

外汇	汇率	5日(%)	1个月(%)
港元兑人民币	0.8831	0.09	(1.18)
美元兑人民币	6.8498	0.10	(1.30)
美元兑港元	7.7570	0.03	(0.12)
美元兑日元	114.98	0.43	(2.50)
欧元兑美元	1.0654	0.10	2.56
英镑兑美元	1.2332	1.23	(0.29)
澳元兑美元	0.7560	0.77	4.15

政府债券	收益率(%)	5日(bps)	1个月(bps)
中国(10年期)	3.2750	8.30	(10.30)
香港(10年期)	1.76700	11.00	(14.60)
美国(10年期)	2.46830	7.19	(9.03)

来源：彭博



国际经济要闻

欧盟委员会主席：英国脱欧谈判将非常困难

欧盟委员会主席容克(JeanClaudeJuncker)响应英首相文翠珊表示，欧盟希望与英国达成协议，认为谈判将非常困难。欧盟不以敌对的态度应对英国。德国总理默克尔对文翠珊认识到限制移民，代表不能完全自由地进入欧洲共同市场表示欢迎，但称英国脱欧的相关谈判只能在有关程序启动后才能开始。(彭博)

萨默斯指民粹政策为全球经济带来真实风险

美国前财长萨默斯表示，特朗普的政策短期内会推动经济增长，但其后会产生危险。他指全球对工业化国家出现的政治局面弥漫着不安，包括英国脱欧、欧洲未来举行的选举及与特朗普对美国的影响。若然不予以制止，民粹政策只会带来非常短暂的利益，最终会出现更多不确定性、信心减少及下跌螺旋。(彭博)

油组料原油供应过剩情况今年续改善

油组预期今年原油仍会有轻微供应过剩的情况，其中沙地阿拉伯减产力度最大，日产量将减至约1,047万桶，同时非油组国家今年预期产量增长降至每日12万桶，惟被美国近期页岩油产量上升所抵销。油组去年达成协议，同意将今年的减产，令油价从去年的每桶27美元的十二年低位，回升至今年的55美元。(彭博)

拉加德指先进经济体中产被压抑且产生不信任

国际货币基金组织总裁拉加德表示，不能置信无人听取她就收入平等及其对经济影响的警告，又重提2013年在同一论坛所作的演说，并称在演说后遭受经济学家反响，认为与经济无关，但经济学家现在却研究有关问题并寻求解决方法。她指先进经济体的中产正在被压缩，并出现更多不信任、缺乏希望及觉醒。(彭博)

大中华经济要闻

外管局否认「采取强制结汇」传言

国家外汇管理局发言人王春英表示，中国的经济基本面支持人民币汇率没有持续贬值的基础，人民币汇率的短期波动是正常现象。针对外管局必要时可能采取强制结汇的传言，她表示没有得到这方面的信息。关于具体政策情况，还是应该以相关政府部门发布的正式文件为准，不要轻信传言。(彭博)

商务部：对外资准入限制将续减

中国商务部表示，相信中美经贸关系不会根本脱离互利共赢轨道，且中国投资环境不但不会恶化，未来对外资准入的限制将进一步减少。预计随着中国民众购买力提升，预计2026年美对华货物和服务出口将增至3,690亿美元。(彭博)

发改委发补充通知打击「地条钢」，要求进行拉网式梳理核查

发改委等五部委再发通知，坚决遏制钢铁煤炭违规新增产能，打击「地条钢」，规范建设生产经营秩序。发改委要求各省区市相关部门要高度重视，精心组织，对本地区相关钢铁煤炭企业进行拉网式的梳理核查。(彭博)

国资委主任：海外投资属国企改革下一个方向

国资委主任肖亚庆称，中国国企改革有了很大进步，海外投资成为改革的下一个方向。强调中国对世界的大门始终是打开的，国企改革的目标就是国际化，和世界经济能够融为一体。(彭博)

企业要闻

中国铁物签署逾300亿人民币债务重组协议

中国铁路物资集团与银行债委员会及私募债持有人在北京签署债务重组协议，最终达成「本金安全+部分还债+留债展期+利率优惠+转股选择权」的一揽子债务重组方案，涉及逾300亿元人民币金融债务余额。集团还与长城资产管理签订了资产重组合作协议，为盘活中国铁物资产、筹集后续偿债资金提供保障。(彭博)

王健林称考虑内地建连锁医院

万达集团王健林表示，正考虑进军中国民营医疗健保领域，拟成立连锁医院。中国人正寻求更为健康的生活方式，万达有能力深入新兴的民营医疗健保行业。集团的优势就是在中国有几百个大型商业中心和建设团队。(彭博)

西王集团筹划整合糖业药业上市

西王集团王勇表示，力争三至五年，打造西王糖业、中再西王两家上市公司，引进战略合作伙伴，重组西王置业，集团控股上市公司达到五家。集团早前与中国再生资源开发公司签署战略合作协议，共同出资成立中再西王再生资源。(彭博)

「比特币中国」称公司运行正常，未收到人行正式文件

内地主要比特币交易平台「比特币中国」首席执行官李启元表示，该平台运行正常，且已于上周与火币网和币行网一起停止了提供保证金贷款。公司尚未收到人行发出的任何正式文件。(彭博)

中港两地上市的H股股份

H股代码	股份名称	H股 收盘价 (港元)	动态市盈率	市净率	H股/A股 价比(%)	H股代码	股份名称	H股 收盘价 (港元)	动态市盈率	市净率	H股/A股 价比(%)	
939	建设银行	5.85	5.66	0.85	(7.72)	753	中国国航	5.42	9.32	1.00	(36.69)	
1398	工商银行	4.78	5.43	0.81	(6.46)	670	东方航空	3.86	10.52	1.01	(49.53)	
1288	农业银行	3.27	5.26	0.77	(8.26)	1055	南方航空	4.42	11.32	0.93	(46.03)	
3988	中国银行	3.55	5.30	0.79	(10.59)	1919	中国远洋	2.92	-	1.30	(52.24)	
3328	交通银行	5.75	5.67	0.69	(14.18)	2866	中海集运	1.65	-	1.24	(63.52)	
3968	招商银行	19.10	7.11	1.13	(8.57)	1138	中海发展	4.41	8.20	0.58	(45.24)	
998	中信银行	5.17	5.21	0.66	(33.29)	2880	大连港	1.35	42.48	0.88	(56.16)	
6818	光大银行	3.76	5.33	0.63	(16.25)	317	广船国际	14.38	27.29	1.75	(57.49)	
1988	民生银行	8.49	5.88	0.86	(18.01)	2039	中集集团*	11.52	502.14	1.18	(34.37)	
2628	中国人寿	21.70	40.62	1.79	(24.88)	1800	中国交建	9.34	8.23	0.90	(48.09)	
2318	中国平安	40.65	10.25	1.74	(0.04)	390	中国中铁	6.66	11.01	1.11	(32.83)	
2601	中国太保	27.85	17.76	1.76	(13.82)	1186	中国铁建	10.54	9.23	1.00	(22.13)	
1336	新华保险	38.15	22.32	1.77	(25.77)	1766	中国中车	7.32	14.72	1.81	(34.19)	
6030	中信证券	16.00	14.45	1.23	(12.82)	525	广深铁路	5.04	24.08	1.15	(18.47)	
6837	海通证券	14.12	14.48	1.37	(24.14)	177	宁沪高速	10.04	19.16	2.24	2.19	
1776	广发证券*	16.82	12.88	1.54	(11.87)	548	深圳高速	6.81	8.08	1.08	(28.64)	
6886	华泰证券	15.14	14.07	1.17	(26.13)	995	皖通高速	5.95	9.31	1.05	(61.24)	
6099	招商证券	11.92	10.14	1.25	(36.30)	107	成渝高速	2.98	6.73	0.61	(46.30)	
3958	东方证券	7.53	4.57	1.01	(56.02)	2238	广汽集团	10.92	8.74	1.51	(59.24)	
6178	光大证券	12.68	10.89	1.10	(29.08)	1211	比亚迪*	43.15	21.31	2.23	(20.47)	
857	中石油	6.24	157.69	0.86	(34.92)	2333	长城汽车	8.13	7.28	1.50	(36.94)	
386	中石化	6.08	18.64	0.94	(8.02)	2338	潍柴动力	13.52	32.80	1.50	11.49	
338	上石化	4.87	10.01	2.13	(34.69)	3606	福耀玻璃	23.65	19.06	3.20	15.64	
1033	石化油服	1.49	#N/A	N/A	1.18	(65.69)	1108	洛阳玻璃	5.25	10.34	5.88	-
2883	中海油田	7.75	-	0.86	(45.08)	38	一拖股份	4.58	27.89	0.84	(68.50)	
568	山东墨龙*	2.78	-	0.81	(74.41)	1157	中联重科*	3.79	-	0.69	(24.84)	
1088	中国神华	15.86	15.67	0.90	(17.20)	564	郑煤机	4.29	52.50	0.64	(49.36)	
1898	中煤能源	3.84	-	0.54	(41.31)	1057	浙江世宝*	9.05	45.28	1.73	(75.76)	
1171	兖州煤业	5.65	48.81	0.70	(52.39)	1072	东方电气	7.84	-	0.74	-	
902	华能国际	5.11	6.18	0.82	(36.99)	2727	上海电气	3.63	20.54	1.01	-	
991	大唐发电	2.02	10.00	0.53	(53.00)	2208	金风科技*	12.86	10.19	1.73	(30.78)	
1071	华电国际	3.34	5.17	0.68	(41.02)	42	东北电气	2.70	-	7.31	-	
1618	中国中冶	2.84	9.63	0.92	(50.34)	187	京城机电	3.39	-	1.95	(69.40)	
347	鞍钢股份*	5.53	-	0.81	(14.29)	300	沈机集团	2.60	-	1.57	(69.75)	
323	马钢股份	2.80	-	1.01	(18.88)	2607	上海医药	20.25	15.30	1.53	(14.19)	
1053	重庆钢铁	2.14	-	6.39	-	2196	复星医药	25.00	18.77	2.61	(9.06)	
2600	中国铝业	3.57	259.60	1.20	(33.37)	1513	丽珠医药*	43.40	23.75	3.43	(32.97)	
358	江西铜业	12.10	118.71	0.80	(38.53)	874	白云山	19.10	16.11	2.35	(30.15)	
2899	紫金矿业	2.64	59.10	1.89	(31.57)	719	新华制药*	5.56	21.21	1.15	(60.85)	
3993	洛阳钼业	2.03	6.68	0.35	(54.21)	168	青岛啤酒	29.30	19.41	2.05	(12.45)	
914	海螺水泥	24.00	18.30	1.58	14.02	553	南京熊猫	7.66	55.98	1.91	(54.70)	
2009	金隅股份	2.84	5.71	0.34	(40.62)	763	中兴通讯*	12.32	12.62	1.11	(26.50)	
2202	万科*	19.74	9.90	1.92	(15.05)	921	海信科龙*	7.06	13.47	1.94	(41.56)	
588	北京北辰	2.41	8.08	0.42	(49.13)	1812	晨鸣纸业*	8.36	7.13	0.96	(33.23)	
1065	创业环保	4.03	13.84	1.09	(55.62)	811	新华文轩	6.84	10.42	0.99	(70.17)	
895	东江环保*	12.70	26.63	3.33	(35.70)							

注*: 其A股在深圳证券交易所上市。没有"*"符号H股, 其A股在上海证券交易所上市

来源: 彭博、农银国际证券

农银国际业务发展部联系人**戴昕**angeladai@abci.com.hk

电话: (852) 2147 8810

农银国际机构销售部联系人**关宝娟**joycekwan@abci.com.hk

电话: (852) 2147 8838 / 2147 8855

林允文vivianlin@abci.com.hk

电话: (852) 2147 8842

农银国际研究部联系人**陈宋恩**philipchan@abci.com.hk

电话: (852) 2147 8805

周秀成stevechow@abci.com.hk

电话: (852) 2147 8809

要下载最新的研究报告, 请前往 <http://sec.abci.com.hk/eng/research/research.asp>要下载过去的研究报告, 请前往 http://www.abci.com.hk/en-us/research_report.php

陈宋恩及周秀成作为本研究报告全部或部分撰写人, 谨此证明有关就研究报告中提及的所有公司及/或该公司所发行的证券所做出的观点, 均属分析员之个人意见。分析员亦在此证明, 就研究报告内所做出的推荐或个人观点, 分析员并无直接或间接地收取任何补偿。此外, 分析员及分析员之关联人士并没有持有(除以下披露权益)研究报告内所推介股份的任何权益, 并且没有担任研究报告内曾提及的上市法团的高级工作人员。

权益披露

农银国际证券有限公司及/或与其附属公司, 曾在过去12个月内, 与本报告提及的公司有投资银行业务关系。

陈宋恩持有中国农业银行H股股份。

免责声明

该报告只为客户使用, 并只在适用法律允许的情况下分发。本研究报告并不牵涉具体使用者的投资目标, 财务状况和特殊要求。该等资讯不得被视为购买或出售所述证券的要约或要约邀请。我等并不保证该等资讯的全部或部分可靠, 准确, 完整。该报告不应代替投资人自己的投资判断。文中分析建立于大量的假设基础上, 我等并不承诺通知阁下该报告中的任何资讯或观点的变动, 以及由于使用不同的假设和标准, 造成的与其它分析机构的意见相反或不一致。分析员(们)负责报告的准备, 为市场讯息采集、整合或诠释, 或会与交易、销售和其它机构人员接触。农银国际证券有限公司不负责文中资讯的更新。农银国际证券有限公司对某一或某些公司内部部门的资讯进行控制, 阻止内部流动或者进入其它部门及附属机构。负责此研究报告的分析员的薪酬完全由研究部或高层管理者(不包括投资银行)决定。分析员薪酬不取决于投行的收入, 但或会与农银国际证券有限公司的整体收入(包括投行和销售部)有关。报告中所述证券未必适合在其它司法管辖区销售或某些投资人。文中所述的投资价格和价值、收益可能会有波动, 历史表现不是未来表现的必然指示。外币汇率可能对所述证券的价格、价值或收益产生负面影响。如需投资建议、交易执行或其它咨询, 请您联系当地销售代表。农银国际证券有限公司或任何其附属机构、总监、员工和代理, 都不为阁下因依赖该等资讯所遭受的任何损失而承担责任。进一步的资讯可应要求而提供。

版权所有2017年农银国际证券有限公司

该材料的任何部分未经农银国际证券有限公司的书面许可不得复印、影印、复制或以任何其他形式分发

办公地址: 香港中环, 红棉路8号, 东昌大厦13楼, 农银国际证券有限公司

电话: (852) 2868 2183