

各股市走势图 1
股市短评 1
主要经济数据公布 1
主要新闻总结 1
国际经济要闻 2
大中华经济要闻 2
企业要闻 2
中港两地上市的 H 股股份 3
免责声明 4

指数	收市	日比(%)	5日(%)
恒生	28,523.35	(2.03)	(3.01)
H股	11,232.07	(2.48)	(3.79)
红筹	4,477.20	(1.52)	(4.35)
HSC大型股	2,346.25	(2.02)	(3.22)
HSC中型股	4,728.99	(2.11)	(2.14)
AH股溢价	123.30	(0.53)	(0.07)
沪深300	3,742.83	(2.37)	(2.83)
富时中国A50	12,460.16	(2.92)	(4.13)
上证180	8,244.84	(2.44)	(2.99)
上证380	5,057.47	(0.83)	1.00
台北加权	10,479.48	(1.50)	(0.32)
日经225	21,627.34	0.09	0.82
道琼斯	25,516.83	0.06	(1.53)
标普500	2,798.36	(0.08)	(1.22)
纳斯达克	7,637.54	(0.07)	(1.00)
德国DAX 30	11,346.65	(0.15)	(2.66)
富时100	7,177.58	(0.42)	(1.67)
法国CAC 40	5,260.64	(0.18)	(2.81)

商品期货/指数	市价	日比(%)	5日(%)
纽约期油(美元/桶)	59.22	0.68	0.32
纽约期金(美元/t oz)	1,320.70	(0.14)	1.09
标普高盛商品指数	434.29	0.03	(0.05)
CRB大宗商品期货价格指数	184.31	0.00	(1.25)
罗杰斯国际商品指数	2,417.79	0.15	0.07

外汇	汇率	5日(%)	1个月(%)
港元兑人民币	0.8556	(0.02)	0.43
美元兑人民币	6.7142	(0.05)	0.42
美元兑港元	7.8478	(0.03)	(0.01)
美元兑日元	110.07	(1.20)	(0.47)
欧元兑美元	1.1316	(0.32)	(0.64)
英镑兑美元	1.3203	(0.49)	(0.37)
澳元兑美元	0.7117	0.41	(0.96)

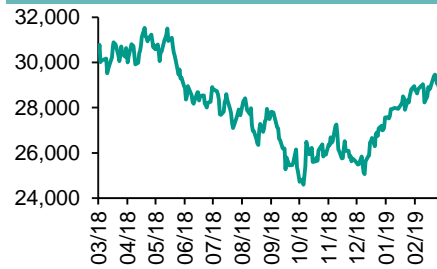
政府债券	收益率(%)	5日(bps)	1个月(bps)
中国(10年期)	3.1080	(4.20)	(3.70)
香港(10年期)	1.62100	(14.80)	(16.00)
美国(10年期)	2.41240	(19.99)	(22.33)

来源：彭博

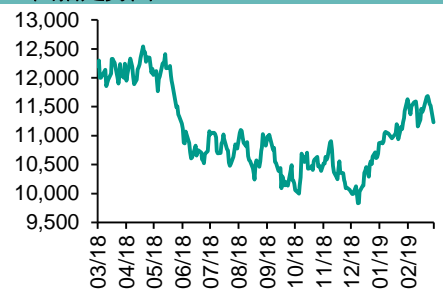
每天导读

各股市走势图

恒指走势图



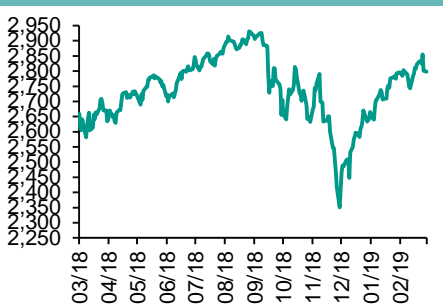
国指走势图



沪深300走势图



标普500走势图



来源：彭博

股市短评

昨天美国三大股指表现不一，其中道琼斯指数领涨，标普500领跌。上周五美债收益率曲线倒挂，引发市场对经济衰退的忧虑，但美国联储局前主席耶伦和芝加哥联储银行总裁埃文斯不约而同指出，情况毋须过分忧虑。耶伦表示收益率曲线很容易发生倒挂，这并不表明美国经济衰退迫在眉睫，但可以预示联储局可能在某些时候需要减息。昨天欧洲三大股市均下跌，其中富时100指数领跌。欧美经济前景忧虑加剧，美债收益率曲线呈现倒挂，拖累欧洲三大股市全线向下。昨天恒指及国指均下跌，国指跌幅较大。昨天港股11个行业指数均下跌，其中能源业指数领跌。昨天上证综指及深成指均下跌，上证综指跌幅较大。沪深300指数10个行业指数均下跌，其中金融地产指数领跌。昨天沪股通北向净卖出75.16亿人民币，南向净买入22.23亿港元。深股通北向净卖出32.58亿人民币，南向净买入5.64亿港元。昨天沪深两市总成交量为8194亿人民币。今天将公布新西兰2月贸易帐及法国第四季度GDP季率终值。

主要经济数据公布

国家	经济指标	时间	市场预期	实际值	前值
欧元区	IFO企业景气指数	3月	98.5	99.6	98.7
欧元区	CPI 同比	3月	N/A	8.2%	4.4%
欧元区	企业信心	3月	-0.2	-0.7	-1.7
欧元区	工业产值经季调月环比	3月	N/A	1.9%	1.3%
欧元区	生产者价格指数月环比	3月	N/A	0.1%	0.1%

来源：彭博 (*均为修正值)

主要新闻总结

- 外交部: 中韩加强交流合作共治雾霾
- 日央行行长料长债收益率上升步伐趋缓
- 意大利1月经常帐同比重现盈余300万欧元
- 加拿大零售销售连跌三个月
- 韩央行: 倘复苏信心恶化
- 工信部部长: 全面放开一般制造业 大力培育发展人工智能等新兴产业
- 发改委回应工业原材料涨价: 进一步加大结构性调节措施
- 中证监: 不断加大对军工企业政策支持力度

国际经济要闻

日央行行长料长债孳息上升步伐趋缓

日本央行行长黑田东彦称，即使长期利率未来随着经济改善而上升，上升速度可能也比较缓慢，预计长期利率不会急升，而日央行所持国债平均年期在7年左右。(彭博)

意大利1月经常账同比重现盈余300万欧元

意大利今年1月经常账同比重现盈余300万欧元，扭转去年同期赤字9.36亿欧元，去年12月经常账盈余上修仅收窄至44.47亿欧元(占GDP比重环比降0.2个百分点至2.6%)创三个月低。(彭博)

加拿大零售销售连跌三个月

加拿大统计局公布，1月份零售销售跌0.3%至501亿加元，连续3个月下跌，逊市场预期。当局指汽车及零部件经销商的销售额下降是导致下降的主因，撇除相关影响后零售额升0.1%。(彭博)

韩央行：倘复苏信心恶化

南韓央行行长李柱烈暗示，必要时可能放宽政策。李柱烈向国会议员表示，目前维持政策利率不变的立场是一个必然的决定。但如果复苏信心显著恶化，央行可能调整目前的审慎货币政策立场。(彭博)

大中华经济要闻

外交部：中韩加强交流合作共治雾霾

外交部发言人耿爽在例行记者会上表示，中韩环境合作一直是双方合作的重要组成部分，两国环境部就加强大气污染防治、推进中韩环境合作中心建设等进行了深入交流，并成立「中韩空气质量联合研究工作组」，就相关领域开展分析研究工作。(彭博)

工信部部长：全面放开一般制造业 大力培育发展人工智能等新兴产业

国家工信部部长苗圩表示，中国将全面放开一般制造业。苗圩指出智能制造是发展方向，要大力培育发展新能源汽车、新材料、人工智能等新兴产业，培育一批先进制造业产业集群。(彭博)

发改委回应工业原材料涨价：进一步加大结构性调节措施

国家发改委副主任表示，相关部门一直遵循结构性去产能，系统化优化产能的原则，去年四季度以来，上述化工行业原材料价格上涨过快的情况已有所缓解。(彭博)

中证监：不断加大对军工企业政策支持力度

中证监表示将充分考虑军工企业的特殊性与重要性，进一步完善体制机制改革，继续深化资本市场基础性制度改革，大力拓展各类融资渠道，不断加大对战略新兴产业、国防军工企业的政策支持力度。(彭博)

企业要闻

山东黄金通过高新技术企业认定

山东黄金公布，近日收到山东省科学技术厅、国家税务总局山东省税务局联合颁发的《高新技术企业证书》，发证时间为去年11月30日，有效期为3年。(彭博)

中国民航信息网络与青岛凯亚订立青岛新机场分包协议

中国民航信息网络公布，与青岛凯亚订立青岛凯亚分包协议，青岛凯亚同意分包青岛新机场项目离港及安检信息系统的建设予公司。(彭博)

中石化料今年油价宽幅震荡

中石化董事长戴厚良表示，国际油价高低不止取决于供求，同时亦受地缘政治及金融市场影响，现时市场以金融机构预测油价为主，油企很少公开预测油价，但同时油企亦要作预算以应对市场波动。(彭博)

美国电动车生产商特斯拉(Tesla)库存车下月加价3%

美国电动车生产商特斯拉(Tesla)行政总裁马斯克(Elon Musk)表示自4月起，Tesla所有库存汽车的价格将上涨近3%。(彭博)

中港两地上市的H股股份

H股代码	股份名称	H股 收盘价 (港元)	动态市盈率	市净率	H股/A股 价比(%)	H股代码	股份名称	H股 收盘价 (港元)	动态市盈率	市净率	H股/A股 价比(%)
939	建设银行	6.81	5.67	0.79	(14.88)	1065	创业环保	3.38	7.66	0.74	(71.89)
1398	工商银行	5.82	6.06	0.81	(9.03)	895	东江环保*	8.83	12.82	1.68	(40.08)
1288	农业银行	3.64	5.04	0.70	(14.97)	1635	大众公用	3.37	18.77	1.21	(64.78)
3988	中国银行	3.59	5.22	0.61	(17.71)	753	中国国航	8.27	13.16	1.15	(25.96)
3328	交通银行	6.46	5.77	0.66	(10.92)	670	东方航空	5.06	14.50	1.08	(31.11)
3968	招商银行	35.85	9.64	1.53	(1.67)	1055	南方航空	6.26	10.14	1.04	(33.35)
998	中信银行	5.10	4.78	0.55	(29.10)	1919	中远海控	3.08	32.05	1.29	(48.67)
6818	光大银行	3.73	4.91	0.61	(20.67)	598	中国外运	3.56	7.81	0.85	(48.85)
1988	民生银行	5.77	3.50	0.45	(21.57)	2866	中远海发	1.01	10.29	0.65	(71.69)
6196	郑州银行*	3.65	3.82	0.64	(47.11)	1138	中远海能	4.38	60.30	0.54	(37.80)
3866	青岛银行*	6.73	11.91	1.27	(23.28)	2880	大连港	1.05	20.93	0.64	(61.47)
2628	中国人寿	20.45	13.68	1.53	(36.00)	6198	青岛港	5.65	8.52	1.15	(47.66)
2318	中国平安	84.45	11.99	2.37	(0.12)	3369	秦港股份	1.96	8.93	0.67	(65.45)
2601	中国太保	30.30	13.03	1.57	(21.28)	317	广船国际	8.15	-	0.89	(63.00)
1336	新华保险	38.80	13.06	1.58	(36.15)	2039	中集集团*	8.76	6.50	0.69	(46.20)
1339	人保集团	3.34	9.30	0.79	(69.75)	1800	中国交建	8.19	6.24	0.62	(45.42)
6030	中信证券	17.20	18.96	1.16	(37.95)	390	中国中铁	7.30	8.21	0.94	(14.39)
6837	海通证券	9.86	12.78	0.83	(36.76)	1186	中国铁建	10.78	6.95	0.76	(19.44)
2611	国泰君安	17.16	19.06	1.14	(23.63)	1766	中国中车	7.96	17.13	1.57	(25.13)
1776	广发证券*	11.52	10.44	0.89	(39.05)	525	广深铁路	3.38	17.89	0.71	(25.33)
6886	华泰证券	14.66	9.51	1.00	(42.53)	177	宁沪高速	11.46	11.28	1.89	(3.47)
6099	招商证券	10.84	14.66	0.98	(45.71)	548	深圳高速	9.08	9.75	1.16	(26.76)
3958	东方证券	6.17	13.61	0.72	(54.37)	995	皖通高速	5.24	6.67	0.77	(35.63)
6178	光大证券	7.53	15.25	0.61	(49.70)	107	成渝高速	2.65	7.19	0.48	(54.04)
6881	银河证券	4.90	13.33	0.66	(61.21)	2238	广汽集团	9.17	6.59	1.09	(33.84)
6882	中信建投	6.57	15.02	1.01	(76.79)	1211	比亚迪*	50.05	45.29	2.32	(24.26)
1375	中州证券	2.30	16.57	0.76	(67.23)	2333	长城汽车	5.48	8.21	0.81	(39.70)
857	中石油	5.08	14.88	0.65	(42.85)	2338	潍柴动力	12.04	10.24	2.20	(8.09)
386	中石化	6.29	10.56	0.91	(7.60)	3606	福耀玻璃	26.20	13.68	2.78	(6.47)
338	上石化	3.88	6.73	1.18	(38.80)	1108	洛阳玻璃	2.70	53.39	1.04	(83.49)
1033	石化油服	0.89	37.37	2.50	(70.28)	6865	福莱特	4.14	15.50	1.84	(76.59)
2883	中海油田	7.83	-	0.93	(31.90)	38	一拖股份	2.02	-	0.35	(68.88)
568	山东墨龙*	1.51	9.58	0.53	(75.08)	1157	中联重科*	4.03	25.27	0.73	(23.94)
1088	中国神华	18.30	7.05	0.94	(21.65)	564	郑煤机	3.75	9.70	0.50	(49.03)
1898	中煤能源	3.25	8.18	0.40	(45.62)	1057	浙江世宝*	1.28	-	0.59	(80.35)
1171	兖州煤业	7.50	3.69	0.65	(38.23)	1072	东方电气	6.50	13.14	0.62	(47.37)
902	华能国际	4.57	53.60	0.84	(39.80)	2727	上海电气	2.95	12.24	0.66	(58.24)
991	大唐发电	2.06	14.34	0.69	(49.68)	2208	金风科技*	11.24	10.11	1.76	(40.13)
1071	华电国际	3.17	16.08	0.61	(37.12)	42	东北电气	0.94	-	-	(74.81)
1618	中国中冶	2.28	6.87	0.62	(44.78)	187	京城机电	1.80	13.24	1.19	(78.20)
2068	中铝国际	2.56	9.26	0.62	(72.81)	2607	上海医药	17.40	11.33	1.13	(30.97)
347	鞍钢股份*	5.88	4.57	0.70	(12.11)	2196	复星医药	28.15	22.29	2.21	(16.61)
323	马钢股份	4.01	3.80	0.94	(12.99)	1513	丽珠医药*	27.40	14.96	1.57	(32.88)
1053	重庆钢铁	1.38	3.41	0.58	(47.33)	874	白云山	33.00	13.29	2.12	(25.93)
2600	中国铝业	2.98	28.41	0.74	(39.34)	719	新华制药*	4.34	10.13	0.88	(51.69)
358	江西铜业	10.58	15.72	0.65	(41.75)	2359	药明康德	94.05	36.10	5.29	(14.14)
2899	紫金矿业	3.25	15.63	1.58	(21.06)	168	青岛啤酒	32.70	25.30	2.02	(28.59)
1787	山东黄金	21.15	30.14	2.04	(44.22)	6116	拉夏贝尔	4.34	5.06	0.51	(57.35)
3993	洛阳钼业	3.25	11.35	1.45	(39.73)	1533	庄园牧场*	6.68	17.43	0.90	(58.16)
1772	赣锋锂业*	13.36	6.04	-	(60.27)	553	南京熊猫	3.23	18.37	0.75	(76.42)
914	海螺水泥	44.40	6.74	1.79	5.53	763	中兴通讯*	22.30	-	3.63	(32.70)
2009	金隅股份	2.80	7.79	0.60	(44.97)	6869	长飞光纤*	21.15	8.60	2.06	(61.30)
2202	万科*	31.10	8.68	1.88	(5.58)	921	海信科龙*	11.04	8.95	1.83	(30.44)
588	北京北辰	2.54	5.21	0.39	(36.69)	1812	晨鸣纸业*	5.06	4.20	0.72	(36.75)
1528	美凯龙	7.80	4.97	0.59	(50.60)	811	新华文轩	5.99	7.53	0.77	(65.30)

注*：其A股在深圳证券交易所上市。没有"*"符号H股，其A股在上海证券交易所上市

来源：彭博、农银国际证券

农银国际业务发展部连络人

戴昕

angeladai@abci.com.hk

电话: (852) 2147 8810

农银国际机构销售部连络人

关宝娟

joycekwan@abci.com.hk

电话: (852) 2147 8838 / 2147 8855

林允文

vivianlin@abci.com.hk

电话: (852) 2147 8842

农银国际研究部连络人

陈宋恩

philipchan@abci.com.hk

电话: (852) 2147 8805

周秀成

stevechow@abci.com.hk

电话: (852) 2147 8809

要下载最新的研究报告，请前往 <http://sec.abci.com.hk/eng/research/research.asp>
要下载过去的研究报告，请前往 http://www.abci.com.hk/en-us/research_report.php

陈宋恩及周秀成作为本研究报告全部或部分撰写人，谨此证明有关就研究报告中提及的所有公司及/或该公司所发行的证券所做出的观点，均属分析员之个人意见。分析员亦在此证明，就研究报告内所做出的推荐或个人观点，分析员并无直接或间接地收取任何补偿。此外，分析员及分析员之关联人士并没有持有（除以下披露权益）研究报告内所推介股份的任何权益，并且没有担任研究报告内曾提及的上市法团的高级工作人员。

权益披露

农银国际证券有限公司及/或与其附属公司，曾在过去12个月内，与本报告提及的公司有投资银行业务关系。
陈宋恩持有中国农业银行H股股份。

免责声明

该报告只为客户使用，并只在适用法律允许的情况下分发。本研究报告并不牵涉具体使用者的投资目标，财务状况和特殊要求。该等资讯不得被视为购买或出售所述证券的要约或要约邀请。我等并不保证该等资讯的全部或部分可靠，准确，完整。该报告不应代替投资人自己的投资判断。文中分析建立于大量的假设基础上，我等并不承诺通知阁下该报告中的任何资讯或观点的变动，以及由于使用不同的假设和标准，造成的与其它分析机构的意见相反或不一致。分析员（们）负责报告的准备，为市场讯息采集、整合或诠释，或会与交易、销售和其它机构人员接触。农银国际证券有限公司不负责文中资讯的更新。农银国际证券有限公司对某一或某些公司内部部门的资讯进行控制，阻止内部流动或者进入其它部门及附属机构。负责此研究报告的分析员的薪酬完全由研究部或高层管理者（不包括投资银行）决定。分析员薪酬不取决于投行的收入，但或会与农银国际证券有限公司的整体收入（包括投行和销售部）有关。报告中所述证券未必适合在其它司法管辖区销售或某些投资人。文中所述的投资价格和价值、收益可能会有波动，历史表现不是未来表现的必然指示。外币汇率可能对所述证券的价格、价值或收益产生负面影响。如需投资建议、交易执行或其它咨询，请您联系当地销售代表。农银国际证券有限公司或任何其附属机构、总监、员工和代理，都不为阁下因依赖该等资讯所遭受的任何损失而承担责任。进一步的资讯可应要求而提供。

版权所有2019年农银国际证券有限公司

该材料的任何部分未经农银国际证券有限公司的书面许可不得复印、影印、复制或以任何其他形式分发

办公地址: 香港中环，红棉路8号，东昌大厦13楼，农银国际证券有限公司

电话: (852) 2868 2183