

各股市走势图	1
股市短评	1
主要经济数据公布	1
主要新闻总结	1
国际经济要闻	2
大中华经济要闻	2
企业要闻	2
中港两地上市的H股股份	3
免责声明	4

指数	收市	日比(%)	5日(%)
恒生	23,374.17	1.41	1.41
H股	9,854.36	1.15	0.63
红筹	3,779.29	1.36	0.65
HSC大型股	1,905.48	1.41	1.58
HSC中型股	4,370.01	0.67	1.76
AH股溢价	123.19	(0.71)	0.73
沪深300	3,387.96	0.36	1.76
富时中国A50	10,361.64	0.30	1.38
上证180	7,459.74	0.26	1.53
上证380	5,540.49	0.47	2.25
台北加权	9,447.95	0.25	1.00
日经225	19,462.90	0.31	3.03
道琼斯	20,100.91	0.16	1.87
标普500	2,296.68	(0.07)	1.46
纳斯达克	5,655.18	(0.02)	2.08
德国DAX 30	11,848.63	0.36	2.17
富时100	7,161.49	(0.04)	(0.65)
法国CAC 40	4,867.24	(0.21)	0.54

商品期货/指数	市价	日比(%)	5日(%)
纽约期油(美元/桶)	53.72	(0.11)	2.48
纽约期金(美元/t oz)	1,186.90	(0.24)	(1.49)
标普高盛商品指数	400.68	0.69	1.45
CRB大宗商品期货价格指数	194.26	0.14	0.67
罗杰斯国际商品指数	2,338.02	0.28	0.90

外汇	汇率	5日(%)	1个月(%)
港元兑人民币	0.8831	0.18	(1.55)
美元兑人民币	6.8502	0.14	(1.57)
美元兑港元	7.7580	0.01	(0.02)
美元兑日元	114.50	(0.10)	(2.56)
欧元兑美元	1.0684	(0.18)	2.17
英镑兑美元	1.2600	1.82	2.68
澳元兑美元	0.7535	(0.26)	4.87

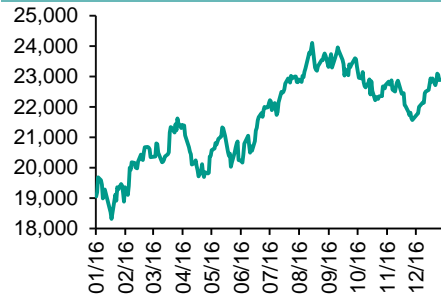
政府债券	收益率(%)	5日(bps)	1个月(bps)
中国(10年期)	3.3650	9.00	18.20
香港(10年期)	1.83900	7.20	(24.30)
美国(10年期)	2.51170	4.49	(4.79)

来源: 彭博

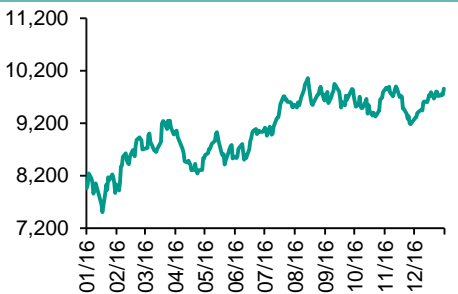
## 每天导读

### 各股市走势图

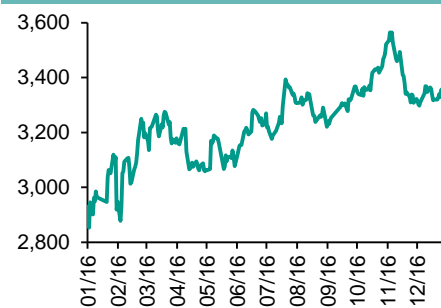
#### 恒指走势图



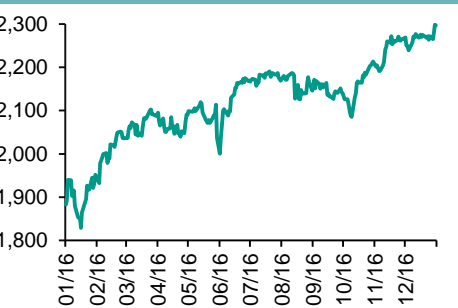
#### 国指走势图



#### 沪深300走势图



#### 标普500走势图



来源: 彭博

### 股市短评

昨天美股个别发展,企业业绩主导大市,上日历史性突破二万点的道指再升破顶,不过标准普尔500指数及纳指逆跌,健康用品股及消费股向下。昨天欧洲主要股市连续第3天收高,企业盈利和经济增速的乐观预期升温。昨天港股上升,恒指跑赢国指;港股11个行业类别指数均上升,信息科技业指数领涨。昨天上证综指升0.31%,深成指升0.74%。沪深300指数中原材料指数领涨,电信业务指数领跌。港股通(沪)昨日关闭;沪股通全天使用额度为4.82亿元,使用比例为3.70%。港股通(深)昨日关闭;深股通全天使用额度为4.84亿元,使用比例为3.72%。沪深两市总交易量跌至2,698亿元。今天将公布法国1月消费者信心指数及欧元区12月货币供应M3同比。

### 主要经济数据公布

国家	经济指标	时间	市场预期	实际值	前值
美国	黄金与外汇储备	1月20日	NA	385.9b	385.4b
美国	批发库存月环比	12月	0.1%	1.0%	1.0%
美国	首次失业人数	1月21日	247k	259k	234k
美国	持续领取失业救济人数	1月14日	2040k	2100k	2046k
英国	GDP 同比	4季	2.1%	2.2%	2.2%
德国	GfK消费者信心指数	2月	10.0	10.2	9.9

来源: 彭博 (\*均为修正值)

### 主要新闻总结

- 英央行行长卡尼: 金融科技或为银行界带来巨大系统性风险
- 传人行要求商业银行严格控制一季度新增贷款
- 日本12月企业服务价格年升意外略加快, 至0.4%
- 内地去年12月规模以上工业企业利润按年增2.3% 全年增8.5%
- 美国上周MBA按揭申请指数续升4%
- 财政部: 2016年国有企业利润按年增1.7%
- 美国上周EIA原油库存续增284万桶, 汽油急增近680万桶远超预期
- SWIFT: 去年人民币全球支付额降29.5% 位居第六

来源: 彭博

## 国际经济要闻

### 英央行行长卡尼：金融科技或为银行界带来巨大系统性风险

英伦银行行长卡尼表示，金融科技发展急速会为银行界以至宏观经济带来巨大系统性风险。他指金融科技可减少成本及提升效率，但会对银行融资的稳定性，信贷质量及经济造成风险，认为监管机构应更集中於规管，令营运及数码风险的管理更为有序。(路透)

### 日本12月企业服务价格年升意外略加快，至0.4%

日本央行数据显示，日本去年12月企业服务价格指数按年升幅意外再度略加快至0.4%，市场原先预期维持升0.3%；按月维持升0.1%。(彭博)

### 美国上周MBA按贷申请指数续升4%

美国抵押贷款银行协会(MBA)公布，经季节调整后，截至今年1月20日止当周，美国抵押贷款申请指数连升四周，且按周升幅明显加快至4%，报397.4。期内，再融资活动指数按周仅续升0.2%，报1,265.6。(彭博)

### 美国上周EIA原油库存续增284万桶，汽油急增近680万桶远超预期

美国能源资讯协会(EIA)公布，美国上周(1月20日止)原油库存连增三周，且按周增幅加快至284万桶，总数增至约4.8826亿桶，略超市场预期。期内，汽油库存连升四周，且按周增幅意外继续加快至679.6万桶，总数增约2.5328亿桶。(彭博)

## 大中华经济要闻

### 传人行要求商业银行严格控制一季度新增贷款

知情人士称，因信贷增长过快，中国人民银行近期明确提出商业银行必须严格控制一季度新增贷款，原则上本季新增住房贷款的总量及增速要低於去年第四季度。信贷增速过快的银行，可能面临基於宏观审慎评估体系的差别化存款准备金利率的处罚。(彭博)

### 内地去年12月规模以上工业企业利润按年增2.3% 全年增8.5%

国家统计局公布，2016年全国规模以上工业企业利润总额6.88万亿元人民币，按年增8.5%；其中，12月规模以上工业企业利润总额8,443.5亿元，按年增2.3%，增速较前月回落12.2个百分点。(彭博)

### 财政部：2016年国有企业利润按年增1.7%

2016年国有企业营业总收入45.9万亿元人民币，按年增长2.6%；利润总额23,157.8亿元，按年增长1.7%。建材、房地产等行业利润按年增幅较大；石油、纺织、烟草等行业利润按年降幅较大。钢铁、化工、有色等行业亏损。(彭博)

### SWIFT：去年人民币全球支付额降29.5% 位居第六

环球同业银行金融电讯协会(SWIFT)称，2016年人民币的全球支付额按年下降29.5%，占比降至1.67%，在国际支付中排名第六。SWIFT表示，减少的原因可能是中国经济下滑以及中国对资本流出的管控。(彭博)

## 企业要闻

### 马云：未来三年到五年经济形势超过想像般艰难

阿里巴巴主席马云表示，料世界在未来的五年十年以内，会远远超过大家想像的复杂。国际的政治经济形势也会发生很大的变化。他觉得中国机会依旧非常大，中国经济的潜力还是非常巨大。就中国经济，马云直言三年到五年以内并不看好，认为经济形势会超过大家想像的艰难。(彭博)

### 雅培第4季纯利7.98亿美元 升4%

雅培制药公布，截至去年12月底止第四季纯利按年升4%至7.98亿美元，剔除特殊项目後每股盈利65美仙，符合集团预期。业绩增长主要受惠於实验诊断学部门及医疗设备销售表现强劲，但营养业务仍拖累业绩。(彭博)

### 消息指苏皇本周公布和解不当销售案金额

苏格兰皇家银行或於本周的董事会上讨论有关於2008年金融海啸前不当销售按揭证券案所涉及的罚款金额。消息指拨备金额或高达30至40亿美元。为应对罚款的拨备金额将会包含於2016年全年业绩，料於下个月公布。(彭博)

### 苹果行政总裁库克沽6万股套现逾720万美元

苹果公司向美国证券及交易委员会呈交文件，指行政总裁库克分别在上周五(20日)、周一(23日)及周二(24日)连续三个交易日，分别沽出1万股苹果股份，其中1万股以120.41美元沽出，余下2万股以120美元沽出，合计套现360.41万美元。(彭博)

## 中港两地上市的H股股份

H股代码	股份名称	H股 收盘价 (港元)	动态市盈率	市净率	H股/A股 价比(%)	H股代码	股份名称	H股 收盘价 (港元)	动态市盈率	市净率	H股/A股 价比(%)
939	建设银行	5.84	5.66	0.85	(9.84)	895	东江环保*	13.20	27.72	3.46	(35.19)
1398	工商银行	4.80	5.46	0.82	(7.37)	753	中国国航	5.68	9.78	1.05	(33.48)
1288	农业银行	3.28	5.29	0.77	(9.30)	670	东方航空	3.95	10.78	1.03	(49.11)
3988	中国银行	3.56	5.32	0.79	(11.73)	1055	南方航空	4.57	11.72	0.96	(44.58)
3328	交通银行	5.77	5.70	0.69	(14.92)	1919	中国远洋	2.95	-	1.32	(51.69)
3968	招商银行	19.66	7.33	1.16	(8.15)	2866	中海集运	1.66	-	1.25	(63.34)
998	中信银行	5.14	5.19	0.65	(34.63)	1138	中海发展	4.28	7.97	0.56	(46.64)
6818	光大银行	3.77	5.35	0.63	(17.98)	2880	大连港	1.36	42.85	0.89	(56.57)
1988	民生银行	8.58	5.95	0.87	(17.66)	317	广船国际	14.52	27.59	1.77	(60.27)
2628	中国人寿	21.60	40.49	1.79	(25.45)	2039	中集集团*	11.72	511.53	1.20	(34.24)
2318	中国平安	40.20	10.15	1.72	(2.26)	1800	中国交建	9.47	8.36	0.91	(46.93)
2601	中国太保	27.95	17.85	1.77	(14.51)	390	中国中铁	6.91	11.44	1.15	(30.77)
1336	新华保险	37.80	22.14	1.75	(27.33)	1186	中国铁建	11.02	9.66	1.05	(20.41)
6030	中信证券	15.88	14.36	1.22	(14.46)	1766	中国中车	7.58	15.26	1.88	(32.71)
6837	海通证券	13.96	14.34	1.36	(23.65)	525	广深铁路	5.04	24.11	1.15	(19.10)
1776	广发证券*	16.78	12.87	1.54	(14.93)	177	宁沪高速	9.83	18.79	2.20	(0.84)
6886	华泰证券	15.08	14.03	1.17	(27.53)	548	深圳高速	7.15	8.50	1.13	(26.46)
6099	招商证券	11.96	10.19	1.25	(36.66)	995	皖通高速	5.72	8.96	1.02	(62.75)
3958	东方证券	7.59	4.61	1.02	(55.70)	107	成渝高速	2.97	6.72	0.61	(47.27)
6178	光大证券	12.70	10.92	1.11	(29.54)	2238	广汽集团	10.78	8.64	1.49	(59.71)
6881	银河证券	7.26	8.80	1.12	(45.48)	1211	比亚迪*	43.45	21.49	2.25	(20.77)
857	中石油	6.30	159.41	0.87	(35.35)	2333	长城汽车	7.96	7.14	1.47	(38.88)
386	中石化	6.28	19.28	0.98	(7.55)	2338	潍柴动力	13.90	33.77	1.54	11.06
338	上石化	4.88	10.05	2.14	(36.30)	3606	福耀玻璃	23.75	19.17	3.22	12.14
1033	石化油服	1.57	-	1.24	(63.80)	1108	洛阳玻璃	5.19	10.24	5.82	-
2883	中海油田	8.31	-	0.92	(42.73)	38	一拖股份	4.92	30.00	0.91	(65.64)
568	山东墨龙*	2.85	-	0.83	(72.91)	1157	中联重科*	3.96	-	0.72	(22.74)
1088	中国神华	16.56	16.38	0.94	(14.64)	564	郑煤机	4.49	55.02	0.67	(49.23)
1898	中煤能源	4.13	-	0.58	(38.90)	1057	浙江世宝*	9.00	45.09	1.73	(78.15)
1171	兖州煤业	5.98	51.73	0.74	(51.30)	1072	东方电气	7.73	-	0.73	-
902	华能国际	5.07	6.14	0.81	(38.10)	2727	上海电气	3.61	20.45	1.01	-
991	大唐发电	2.03	10.06	0.54	(53.07)	2208	金风科技*	13.10	10.39	1.77	(30.33)
1071	华电国际	3.35	5.19	0.68	(41.00)	42	东北电气	2.67	-	7.24	(70.52)
1618	中国中冶	2.82	9.58	0.91	(50.43)	187	京城机电	3.38	-	1.94	(67.49)
347	鞍钢股份*	6.15	-	0.91	(9.77)	300	沈机集团	2.72	-	1.64	(69.12)
323	马钢股份	2.89	-	1.04	(19.07)	2607	上海医药	20.20	15.28	1.53	(18.16)
1053	重庆钢铁	1.96	-	5.86	-	2196	复星医药	26.30	19.77	2.75	(6.32)
2600	中国铝业	4.09	297.81	1.38	(29.23)	1513	丽珠医药*	44.95	24.63	3.55	(30.66)
358	江西铜业	13.48	132.42	0.90	(42.42)	874	白云山	19.12	16.15	2.36	(30.98)
2899	紫金矿业	2.65	59.40	1.90	(34.29)	719	新华制药*	5.42	20.70	1.12	(61.63)
3993	洛阳钼业	2.27	7.48	0.39	(51.21)	168	青岛啤酒	31.55	20.93	2.21	(12.45)
914	海螺水泥	25.35	19.35	1.68	12.91	553	南京熊猫	7.78	56.93	1.94	(55.79)
2009	金隅股份	3.01	6.06	0.36	(38.29)	763	中兴通讯*	12.30	12.62	1.11	(27.93)
2202	万科*	19.72	9.91	1.92	(15.35)	921	海信科龙*	7.22	13.79	1.98	(40.82)
588	北京北辰	2.48	8.32	0.44	(47.96)	1812	晨鸣纸业*	8.83	7.54	1.02	(34.68)
1065	创业环保	4.22	14.51	1.15	(54.21)	811	新华文轩	7.11	10.84	1.04	(68.63)

注\*: 其A股在深圳证券交易所上市。没有"\*"符号H股, 其A股在上海证券交易所上市

来源: 彭博、农银国际证券

**农银国际业务发展部联系人**

戴昕

[angeladai@abci.com.hk](mailto:angeladai@abci.com.hk)

电话: (852) 2147 8810

**农银国际机构销售部联系人**

关宝娟

[joycekwan@abci.com.hk](mailto:joycekwan@abci.com.hk)

电话: (852) 2147 8838 / 2147 8855

林允文

[vivianlin@abci.com.hk](mailto:vivianlin@abci.com.hk)

电话: (852) 2147 8842

**农银国际研究部联系人**

陈宋恩

[philipchan@abci.com.hk](mailto:philipchan@abci.com.hk)

电话: (852) 2147 8805

周秀成

[stevechow@abci.com.hk](mailto:stevechow@abci.com.hk)

电话: (852) 2147 8809

要下载最新的研究报告, 请前往 <http://sec.abci.com.hk/eng/research/research.asp>

要下载过去的研究报告, 请前往 [http://www.abci.com.hk/en-us/research\\_report.php](http://www.abci.com.hk/en-us/research_report.php)

陈宋恩及周秀成作为本研究报告全部或部分撰写人, 谨此证明有关就研究报告中提及的所有公司及/或该公司所发行的证券所做出的观点, 均属分析员之个人意见。分析员亦在此证明, 就研究报告内所做出的推荐或个人观点, 分析员并无直接或间接地收取任何补偿。此外, 分析员及分析员之关联人士并没有持有(除以下披露权益)研究报告内所推介股份的任何权益, 并且没有担任研究报告内曾提及的上市法团的高级工作人员。

**权益披露**

农银国际证券有限公司及/或与其附属公司, 曾在过去12个月内, 与本报告提及的公司有投资银行业务关系。

陈宋恩持有中国农业银行H股股份。

**免责声明**

该报告只为客户使用, 并只在适用法律允许的情况下分发。本研究报告并不牵涉具体使用者的投资目标, 财务状况和特殊要求。该等资讯不得被视为购买或出售所述证券的要约或要约邀请。我等并不保证该等资讯的全部或部分可靠, 准确, 完整。该报告不应代替投资人自己的投资判断。文中分析建立于大量的假设基础上, 我等并不承诺通知阁下该报告中的任何资讯或观点的变动, 以及由于使用不同的假设和标准, 造成的与其它分析机构的意见相反或不一致。分析员(们)负责报告的准备, 为市场讯息采集、整合或诠释, 或会与交易、销售和其它机构人员接触。农银国际证券有限公司不负责文中资讯的更新。农银国际证券有限公司对某一或某些公司内部部门的资讯进行控制, 阻止内部流动或者进入其它部门及附属机构。负责此研究报告的分析员的薪酬完全由研究部或高层管理者(不包括投资银行)决定。分析员薪酬不取决于投行的收入, 但或会与农银国际证券有限公司的整体收入(包括投行和销售部)有关。报告中所述证券未必适合在其它司法管辖区销售或某些投资人。文中所述的投资价格和价值、收益可能会有波动, 历史表现不是未来表现的必然指示。外币汇率可能对所述证券的价格、价值或收益产生负面影响。如需投资建议、交易执行或其它咨询, 请您联系当地销售代表。农银国际证券有限公司或任何其附属机构、总监、员工和代理, 都不为阁下因依赖该等资讯所遭受的任何损失而承担责任。进一步的资讯可应要求而提供。

版权所有2017年农银国际证券有限公司

该材料的任何部分未经农银国际证券有限公司的书面许可不得复印、影印、复制或以任何其他形式分发

办公地址: 香港中环, 红棉路8号, 东昌大厦13楼, 农银国际证券有限公司

电话: (852) 2868 2183