

各股市走势图 ..... 1  
股市短评 ..... 1  
主要经济数据公布 ..... 1  
主要新闻总结 ..... 1  
国际经济要闻 ..... 2  
大中华经济要闻 ..... 2  
企业要闻 ..... 2  
中港两地上市的 H 股股份 ..... 3  
免责声明 ..... 4

指数	收市	日比(%)	5日(%)
恒生	26,298.33	(1.38)	1.79
H股	10,292.44	(1.55)	1.67
红筹	4,230.47	(1.04)	2.38
HSC大型股	2,156.11	(1.42)	1.47
HSC中型股	4,198.27	(1.18)	2.30
AH股溢价	118.32	0.14	(0.61)
沪深300	3,067.78	(0.87)	0.44
富时中国A50	10,595.62	(0.98)	1.42
上证180	6,918.31	(0.89)	0.29
上证380	3,957.89	(0.47)	0.23
台北加权	9,710.33	0.02	1.53
日经225	20,359.70	0.97	1.60
道琼斯	23,909.84	(0.36)	1.61
标普500	2,582.61	(0.53)	1.29
纳斯达克	6,905.92	(0.94)	1.21
德国DAX 30	10,855.91	(0.29)	1.01
富时100	6,855.02	(0.91)	0.65
法国CAC 40	4,762.75	(0.39)	0.92

商品期货/指数	市价	日比(%)	5日(%)
纽约期油(美元/桶)	50.89	0.75	2.23
纽约期金(美元/t oz)	1,291.30	0.00	0.42
标普高盛商品指数	399.64	(0.82)	2.68
CRB大宗商品期货价格指数	177.79	0.00	(1.25)
罗杰斯国际商品指数	2,302.31	(0.40)	1.80

外汇	汇率	5日(%)	1个月(%)
港元兑人民币	0.8613	(1.53)	(2.55)
美元兑人民币	6.7555	(1.47)	(2.16)
美元兑港元	7.8431	0.05	0.38
美元兑日元	108.35	(0.37)	(4.13)
欧元兑美元	1.1475	0.30	1.12
英镑兑美元	1.2883	1.31	2.05
澳元兑美元	0.7207	0.94	0.39

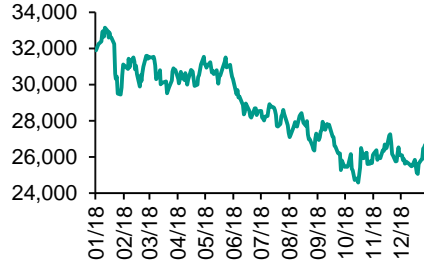
政府债券	收益率(%)	5日(bps)	1个月(bps)
中国(10年期)	3.1520	0.50	(22.30)
香港(10年期)	2.00300	5.00	(26.30)
美国(10年期)	2.70060	(2.74)	(18.89)

来源：彭博

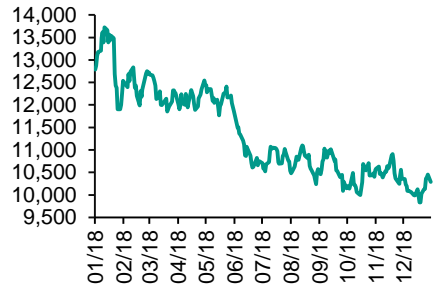
## 每天导读

### 各股市走势图

恒指走势图



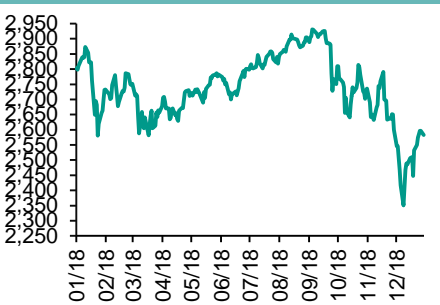
国指走势图



沪深300走势图



标普500走势图



来源：彭博

### 股市短评

昨天美国股市三大股指均下跌，其中纳斯达克指数跌幅较大。中国贸易数据疲弱再度触发投资者对全球经济放缓的忧虑，关注企业盈利是否会受到负面影响。标普500指数10个行业指数除金融指数外均下跌，其中公用事业指数领跌。昨天欧洲三大股市均下跌，其中富100指数跌幅较大。中国贸易数据欠佳及英国脱欧进程影响市场气氛。昨天恒指及国指均下跌，国指跌幅较大。中国12月进出口数据远逊市场预期，拖累港股下跌。港股11个行业指数全线下跌，其中能源业及信息技术业指数领跌。昨天上证综指及深成指均下跌，深成指跌幅较大。中国12月外贸远逊市场预期，引发市场忧虑。沪深300指数10个行业指数除能源指数外均下跌，其中医药卫生指数领跌。昨天沪股通北向净卖出12.45亿人民币，南向净卖出5.09亿港元。深股通北向净卖出4.39亿人民币，南向净卖出0.97亿港元。昨天沪深两市总交易量降至3349亿人民币。今天将公布中国12月货币供应M2同比以及美国12月PPI最终需求月环比。

### 主要经济数据公布

国家	经济指标	时间	市场预期	实际值	前值
中国	贸易余额	12月	\$51.60b	\$57.06b	\$41.86b*
中国	出口同比	12月	2.0%	-4.4%	3.9%*
中国	进口同比	12月	4.5%	-7.6%	2.9%*
欧元区	工业产值经季调月环比	11月	-1.5%	-1.7%	0.1%*
德国	批发价格指数月环比	12月	NA	-1.2%	0.2%
德国	批发价格指数同比	12月	NA	2.5%	3.5%

来源：彭博 (\*均为修正值)

### 主要新闻总结

- 英国议会将于周二就脱欧计划进行投票
- 中国总理称要顶住经济下行压力，同时坚持不搞大水漫灌
- 耶伦警告或许已看到最后一次加息
- 中国发改委官员称将采取措施增强居民消费能力
- 共和党高层议员建议特朗普暂时恢复政府运作，遭特朗普拒绝
- 中国去年12月进出口双双下滑
- OPEC+会期确定：3月在巴厘进行评估，4月举行部长级会议
- 中国12月份以人民币计的FDI同比增加24.9%

## 国际经济要闻

### 英国议会将于周二就脱欧计划进行投票

英国议会将于周二就3月29日脱欧计划进行投票，据彭博对11家银行的调查，脱欧协议顺利获得通过的可能性只有15%。有25%的可能性会举行第二次脱欧公投。英国首相特里莎·梅据称考虑为爱尔兰边境后备计划设定终止日期，以赢得脱欧协议的议会投票。(彭博)

### 耶伦警告或许已看到最后一次加息

“如果全球经济下行并且溢出到美国，我们可能已经看到了本次周期的最后一次加息，这是一种可能性，”耶伦说。“我认为，在目前这个时点，美联储将暂停一下，评估经济状况，看看下行风险是否成为现实。也许再加息一两次，使利率略微接近3%，我认为这是完全可能的。”(彭博)

### 共和党高层议员建议特朗普暂时恢复政府运作，遭特朗普拒绝

美国政府陷入部分停摆状态已有24天。一名共和党高层参议员建议暂时恢复政府运作，以寻求就边境墙融资方案达成协议，遭到了美国总统唐纳德·特朗普的反对。他说，“我想让事情得到解决”而不仅仅是“延后”。(彭博)

### OPEC+会期确定：3月在巴库进行评估，4月举行部长级会议

OPEC秘书长Mohammad Barkindo表示，负责评估产量协议执行情况的联合部长级监督委员会将于3月17至18日在阿塞拜疆首都巴库开会；部长们将于4月17至18日在维也纳举行会议，以决定减产协议在夏日到期后是否延长。(彭博)

## 大中华经济要闻

### 中国总理称要顶住经济下行压力，同时坚持不搞大水漫灌

据央视，中国总理李克强主持召开国务院全体会议。李克强表示要创新和完善宏观调控，坚持不搞大水漫灌，通过实施区间调控、定向调控，精准发力，依靠改革开放激发市场活力，依靠市场活力顶住下行压力，保持经济运行在合理区间。(彭博)

### 中国发改委官员称将采取措施增强居民消费能力

央视援引对国家发改委副主任连维良的采访称，2018年中国社会消费品零售总额预计将超过38万亿元，消费对经济增长的贡献率连续3年保持在50%以上。中国将采取措施增强消费能力，引导消费意愿，优化消费环境。(彭博)

### 中国去年12月进出口双双下滑

中国去年12月进出口双双意外下滑，贸易战和经济增速放缓效应凸显无疑。按美元计算，12月份出口同比下降4.4%，进口同比下降7.6%；进出口额双双创出2016年以来最低水平，贸易顺差571亿美元。(彭博)

### 中国12月份以人民币计的FDI同比增加24.9%

中国商务部公布，12月实际使用外资金额923亿元人民币，同比增长24.9%（折137.1亿美元，同比增长23.2%）。2018年实际使用外资8856亿元人民币，同比增长0.9%（折1349.7亿美元，同比增长3%）。(彭博)

## 企业要闻

### 中石化销售公司获得政府批准赴香港上市

据知情人士透露，市场期待已久的中国最大炼油企业中国石化旗下零售子公司的首次公开募股(IPO)获得国务院批准。这家子公司经营着中国石化庞大的加油站和便利店连锁业务。中国石化计划于今年将此项业务在香港上市，不过还未确定具体的上市准备时间表。(彭博)

### 大连机床集团中期票据未按期兑付本息

大连机床集团有限责任公司在上交所公告称，公司重整工作仍在进行中，2016年度第一期中期票据于1月14日不能按期足额兑付本息。16大机床MTN001期限三年，发行总额4亿元。(彭博)

### 纽蒙特矿业100亿美元收购Goldcorp，打造全球第一大黄金矿业公司

纽蒙特矿业公司将收购竞争对手Goldcorp Inc.，打造全球最大的黄金矿业公司，并巩固该行业内并购活动回归的势头。交易金额达到100亿美元。(彭博)

### 花旗称2018年艰难收官，目前交易环境已现改善

花旗集团给市场展现了一些希望，即其债券交易业务在经历了七年最艰难季度之后已走过最糟糕境遇。该公司首席财务官John Gerspach表示，交易环境本月开始改善。(彭博)

**中港两地上市的H股股份**

H股代码	股份名称	H股 收盘价 (港元)	动态市盈率	市净率	H股/A股 股价比(%)	H股代码	股份名称	H股 收盘价 (港元)	动态市盈率	市净率	H股/A股 股价比(%)
939	建设银行	6.49	5.45	0.76	(11.10)	1528	美凯龙	7.05	4.54	0.54	(43.41)
1398	工商银行	5.63	5.91	0.79	(6.57)	1065	创业环保	3.00	7.25	0.65	(69.36)
1288	农业银行	3.44	4.86	0.67	(15.18)	895	东江环保*	8.62	12.63	1.66	(33.64)
3988	中国银行	3.38	4.96	0.58	(16.66)	1635	大众公用	2.81	15.80	1.02	(49.38)
3328	交通银行	6.34	5.72	0.65	(7.11)	753	中国国航	7.03	11.29	0.99	(23.69)
3968	招商银行	30.05	8.35	1.33	(1.44)	670	东方航空	4.55	13.16	0.98	(21.63)
998	中信银行	4.72	4.47	0.51	(25.26)	1055	南方航空	5.25	8.58	0.88	(36.81)
6818	光大银行	3.47	4.65	0.56	(22.42)	1919	中国远洋	3.16	33.19	1.34	(40.07)
1988	民生银行	5.50	4.05	0.52	(17.17)	2866	中海集运	0.85	14.60	0.52	(69.94)
6196	郑州银行*	3.35	3.54	0.59	(43.54)	1138	中海发展	4.08	56.69	0.51	(24.77)
2628	中国人寿	16.88	11.40	1.27	(27.78)	2880	大连港	1.02	20.53	0.62	(54.86)
2318	中国平安	68.95	10.34	2.06	4.17	3369	秦港股份	1.75	7.74	0.61	(51.91)
2601	中国太保	24.90	11.87	1.40	(21.38)	317	广船国际	5.45	-	0.60	(54.47)
1336	新华保险	27.60	9.35	1.13	(39.24)	2039	中集集团*	7.72	5.78	0.62	(41.30)
1339	人保集团	3.06	6.41	0.77	(51.10)	1800	中国交建	7.77	5.98	0.60	(39.26)
6030	中信证券	14.68	14.29	1.00	(25.48)	390	中国中铁	7.34	8.33	0.95	(9.64)
6837	海通证券	8.23	10.77	0.70	(25.94)	1186	中国铁建	11.12	7.67	0.81	(9.98)
2611	国泰君安	15.84	13.67	1.08	(17.11)	1766	中国中车	7.84	17.44	1.53	(25.08)
1776	广发证券*	11.00	10.06	0.86	(28.89)	525	广深铁路	3.00	16.03	0.64	(23.18)
6886	华泰证券	13.26	8.69	0.91	(36.00)	177	宁沪高速	11.38	11.85	1.99	0.72
6099	招商证券	10.34	14.77	0.76	(35.94)	548	深圳高速	8.70	9.91	1.17	(16.58)
3958	东方证券	5.02	15.64	0.59	(47.23)	995	皖通高速	4.67	6.00	0.70	(29.17)
6178	光大证券	7.06	14.44	0.58	(36.34)	107	成渝高速	2.43	6.09	0.44	(42.86)
6881	银河证券	3.73	10.24	0.51	(57.14)	2238	广汽集团	8.16	5.92	0.98	(31.63)
6882	中信建投	4.74	7.75	0.73	(62.51)	1211	比亚迪*	44.35	42.74	2.06	(21.57)
1375	中州证券	1.70	12.36	0.56	(68.31)	2333	长城汽车	4.81	6.05	0.74	(31.05)
857	中石油	4.90	14.23	0.64	(42.15)	2338	潍柴动力	9.20	7.42	1.72	(0.88)
386	中石化	6.04	8.76	0.87	(1.47)	3606	福耀玻璃	24.90	14.90	2.84	(3.77)
338	上石化	3.52	4.63	1.15	(40.90)	1108	洛阳玻璃	2.15	42.92	0.84	(84.20)
1033	石化油服	0.63	-	1.68	(70.77)	38	一拖股份	1.81	-	0.30	(66.55)
2883	中海油田	6.74	-	0.81	(31.25)	1157	中联重科*	2.94	1.77	0.53	(30.49)
568	山东墨龙*	1.25	13.54	0.45	(74.97)	564	郑煤机	3.80	8.57	0.50	(42.87)
1088	中国神华	18.32	6.92	0.97	(15.09)	1057	浙江世宝*	1.12	-	0.52	(78.99)
1898	中煤能源	3.15	7.74	0.40	(42.89)	1072	东方电气	5.15	10.51	0.50	(47.90)
1171	兖州煤业	6.51	3.24	0.57	(35.94)	2727	上海电气	2.62	10.97	0.59	(55.41)
902	华能国际	4.96	24.94	0.79	(37.61)	2208	金风科技*	6.57	5.97	1.04	(45.48)
991	大唐发电	1.89	13.28	0.64	(48.55)	42	东北电气	0.70	-	-	(71.10)
1071	华电国际	3.53	18.08	0.69	(31.24)	187	京城机电	1.39	10.32	0.93	(76.29)
1618	中国中冶	1.90	6.67	0.52	(46.24)	2607	上海医药	16.30	10.71	1.07	(12.47)
2068	中铝国际	2.23	8.14	0.55	(68.09)	2196	复星医药	21.55	15.42	1.82	(13.10)
347	鞍钢股份*	5.41	4.64	0.65	(8.99)	1513	丽珠医药*	21.80	12.01	1.26	(25.49)
323	马钢股份	3.49	3.34	0.82	(15.40)	874	白云山	28.00	9.76	1.81	(29.45)
1053	重庆钢铁	1.13	2.82	0.48	(51.96)	719	新华制药*	3.95	9.30	0.81	(42.61)
2600	中国铝业	2.58	24.83	0.65	(37.98)	2359	药明康德	66.70	43.94	8.51	(19.55)
358	江西铜业	9.37	14.06	0.58	(39.57)	168	青岛啤酒	33.65	27.69	2.19	(12.24)
2899	紫金矿业	2.78	11.89	1.57	(21.34)	6116	拉夏贝尔	6.64	6.79	0.79	(33.53)
1787	山东黄金	20.00	28.77	1.94	(43.10)	1533	庄园牧场*	6.17	11.57	0.88	(56.61)
3993	洛阳钼业	2.83	9.98	1.28	(35.90)	553	南京熊猫	2.91	16.70	0.68	(71.20)
1772	赣锋锂业*	12.50	5.71	-	(51.65)	763	中兴通讯*	15.46	-	2.54	(33.59)
914	海螺水泥	38.20	7.89	1.83	11.11	6869	长飞光纤*	22.50	-	2.21	(53.95)
2009	金隅股份	2.48	6.63	0.54	(40.39)	921	海信科龙*	6.39	3.75	1.17	(30.90)
2202	万科*	28.00	8.92	1.98	(3.43)	1812	晨鸣纸业*	4.50	3.77	0.64	(33.50)
588	北京北辰	2.14	4.43	0.33	(36.32)	811	新华文轩	5.12	6.27	0.67	(56.08)

注\*：其A股在深圳证券交易所上市。没有"\*"符号H股，其A股在上海证券交易所上市

来源: 彭博、农银国际证券

**农银国际业务发展部连络人**

**戴昕**

[angeladai@abci.com.hk](mailto:angeladai@abci.com.hk)

电话: (852) 2147 8810

**农银国际机构销售部连络人**

**关宝娟**

[joycekwan@abci.com.hk](mailto:joycekwan@abci.com.hk)

电话: (852) 2147 8838 / 2147 8855

**林允文**

[vivianlin@abci.com.hk](mailto:vivianlin@abci.com.hk)

电话: (852) 2147 8842

**农银国际研究部连络人**

**陈宋恩**

[philipchan@abci.com.hk](mailto:philipchan@abci.com.hk)

电话: (852) 2147 8805

**周秀成**

[stevechow@abci.com.hk](mailto:stevechow@abci.com.hk)

电话: (852) 2147 8809

要下载最新的研究报告，请前往 <http://sec.abci.com.hk/eng/research/research.asp>  
要下载过去的研究报告，请前往 [http://www.abci.com.hk/en-us/research\\_report.php](http://www.abci.com.hk/en-us/research_report.php)

陈宋恩及周秀成作为本研究报告全部或部分撰写人，谨此证明有关就研究报告中提及的所有公司及/或该公司所发行的证券所做出的观点，均属分析员之个人意见。分析员亦在此证明，就研究报告内所做出的推荐或个人观点，分析员并无直接或间接地收取任何补偿。此外，分析员及分析员之关联人士并没有持有（除以下披露权益）研究报告内所推介股份的任何权益，并且没有担任研究报告内曾提及的上市法团的高级工作人员。

**权益披露**

农银国际证券有限公司及/或与其附属公司，曾在过去12个月内，与本报告提及的公司有投资银行业务关系。  
陈宋恩持有中国农业银行H股股份。

**免责声明**

该报告只为客户使用，并只在适用法律允许的情况下分发。本研究报告并不牵涉具体使用者的投资目标，财务状况和特殊要求。该等资讯不得被视为购买或出售所述证券的要约或要约邀请。我等并不保证该等资讯的全部或部分可靠，准确，完整。该报告不应代替投资人自己的投资判断。文中分析建立于大量的假设基础上，我等并不承诺通知阁下该报告中的任何资讯或观点的变动，以及由于使用不同的假设和标准，造成的与其它分析机构的意见相反或不一致。分析员（们）负责报告的准备，为市场讯息采集、整合或诠释，或会与交易、销售和其它机构人员接触。农银国际证券有限公司不负责文中资讯的更新。农银国际证券有限公司对某一或某些公司内部部门的资讯进行控制，阻止内部流动或者进入其它部门及附属机构。负责此研究报告的分析员的薪酬完全由研究部或高层管理者（不包括投资银行）决定。分析员薪酬不取决于投行的收入，但或会与农银国际证券有限公司的整体收入（包括投行和销售部）有关。报告中所述证券未必适合在其它司法管辖区销售或某些投资人。文中所述的投资价格和价值、收益可能会有波动，历史表现不是未来表现的必然指示。外币汇率可能对所述证券的价格、价值或收益产生负面影响。如需投资建议、交易执行或其它咨询，请您联系当地销售代表。农银国际证券有限公司或任何其附属机构、总监、员工和代理，都不为阁下因依赖该等资讯所遭受的任何损失而承担责任。进一步的资讯可应要求而提供。

版权所有2019年农银国际证券有限公司

该材料的任何部分未经农银国际证券有限公司的书面许可不得复印、影印、复制或以任何其他形式分发

办公地址: 香港中环，红棉路8号，东昌大厦13楼，农银国际证券有限公司

电话: (852) 2868 2183