

各股市走势图 1
股市短评 1
主要经济数据公布 1
主要新闻总结 1
国际经济要闻 2
大中华经济要闻 2
企业要闻 2
中港两地上市的 H 股股份 3
免责声明 4

指数	收市	日比(%)	5日(%)
恒生	24,193.70	(0.68)	(1.26)
H股	10,362.02	(1.11)	(2.10)
红筹	3,947.43	(0.96)	(1.90)
HSC大型股	1,977.71	(0.75)	(1.24)
HSC中型股	4,607.82	(2.09)	(2.64)
AH股溢价	117.80	1.81	3.16
沪深300	3,478.04	(0.33)	0.82
富时中国A50	10,424.99	(0.08)	0.70
上证180	7,533.32	(0.13)	0.54
上证380	5,813.43	(0.17)	0.75
台北加权	9,876.77	(0.26)	(0.37)
日经225	19,195.35	(1.44)	(2.42)
道琼斯	20,550.98	(0.22)	(1.70)
标普500	2,341.59	(0.10)	(1.34)
纳斯达克	5,840.37	0.20	(1.04)
德国DAX 30	11,996.07	(0.57)	(0.47)
富时100	7,293.50	(0.59)	(1.83)
法国CAC 40	5,017.43	(0.07)	0.11

商品期货/指数	市价	日比(%)	5日(%)
纽约期油(美元/桶)	47.93	0.42	1.25
纽约期金(美元/t oz)	1,253.40	(0.18)	0.55
标普高盛商品指数	376.71	(0.38)	(1.43)
CRB大宗商品期货价格指数	183.10	(0.20)	(0.91)
罗杰斯国际商品指数	2,221.10	(0.37)	(1.12)

外汇	汇率	5日(%)	1个月(%)
港元兑人民币	0.8832	(0.20)	0.00
美元兑人民币	6.8602	(0.18)	0.07
美元兑港元	7.7678	0.02	0.07
美元兑日元	110.77	(0.85)	(1.81)
欧元兑美元	1.0866	0.51	2.74
英镑兑美元	1.2563	0.68	1.48
澳元兑美元	0.7629	(0.81)	(0.37)

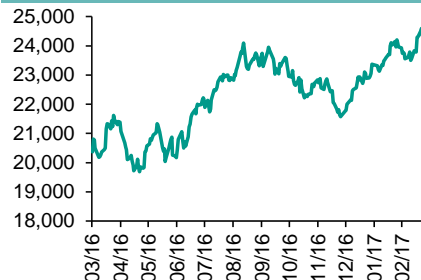
政府债券	收益率(%)	5日(bps)	1个月(bps)
中国(10年期)	3.2450	(8.70)	(8.00)
香港(10年期)	1.55400	(17.70)	(12.30)
美国(10年期)	2.37280	(4.47)	(1.71)

来源：彭博

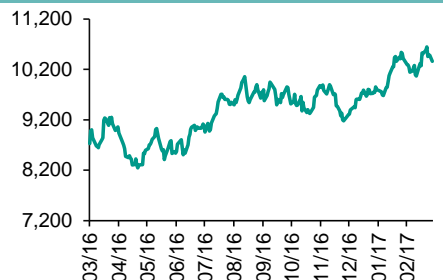
每天导读

各股市走势图

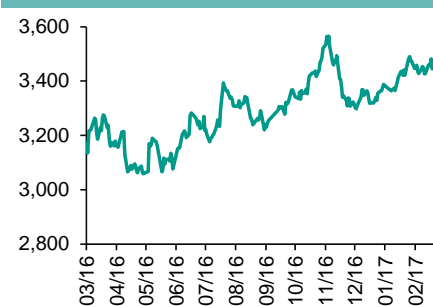
恒指走势图



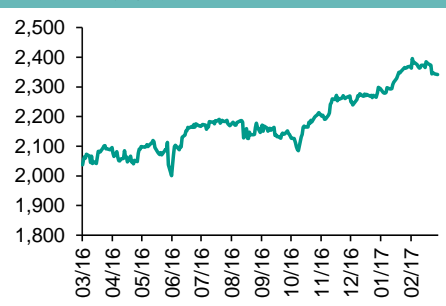
国指走势图



沪深300走势图



标普500走势图



来源：彭博

股市短评

昨天美国股市下跌，但医疗卫生板块上涨，国会共和党人上周末未能通过医保法案，削弱了投资者对总统特朗普兑现承诺、实施促增长政策的乐观预期。昨天欧洲股市下跌，资源及银行股受压。昨天港股下跌，恒指跑赢国指；昨天港股11个行业类别指数均下跌，原材料业和地产建筑业领跌。昨天上证综指跌0.08%，深成指跌0.61%。沪深300指数中主要消费指数领跌。港股通（沪）全天使用额度为1.70亿元，使用比例为1.62%；因卖盘多于买盘，沪股通全天使用额度为13.13亿元。港股通（深）全天使用额度为1.83亿元，使用比例为1.74%；深股通全天使用额度为4.90亿元，使用比例为3.77%。昨天沪深两市两融余额升至9,306亿元，沪深两市总交易量升至6,156亿元。今天将公布美国3月份经济咨商局消费者信心。

主要经济数据公布

国家	经济指标	时间	市场预期	实际值	前值
美国	达拉斯联储银行制造业活动指数	3月	22.0	16.9	24.5
德国	IFO企业景气指数	3月	111.1	112.3	111.1*
德国	IFO当前评估	3月	118.3	119.3	118.4
德国	IFO预期	3月	104.3	105.7	104.2*
日本	PPI服务业同比	2月	0.5%	0.8%	0.5%
欧元区	M3货币供应同比	2月	4.9%	4.7%	4.8%*

来源：彭博 (*均为修正值)

主要新闻总结

- 特朗普据称将发布新行政命令，逆转奥巴马解决气候变化的举措
- 中国不良资产市场再迎淘金窗口，境内外资本瞄准3万亿美元大蛋糕
- 英国央行对七大行开展经济衰退压力测试 将脱欧列为风险之一
- 美联储Evans称2017年加息2至3次很可能是合适的
- 日本央行宽松货币政策还将维持一段时间
- 中国据悉批准国家碳排放配额交易计划
- 中国央行副行长易纲称，人民币国际化的市场驱动力没有变
- 中国煤炭工业协会：国内煤价在每吨500至600元人民币是可以接受的

国际经济要闻

特朗普据称将发布新行政命令，逆转奥巴马解决气候变化的举措

美国总统特朗普周二势将签署一项全面的行政命令，逆转前任总统奥巴马为解决气候变化问题所作出的许多努力，以促进美国国内石油、煤炭和天然气行业的发展。该文件概述了特朗普政府废除奥巴马为应对气候变化挑战所建立的架构的蓝图。(彭博)

英国央行对七大行开展经济衰退压力测试将脱欧列为风险之一

在英国为脱离欧盟的冲击做准备之际，英格兰银行将对该国最大的几家银行开展压力测试，假定情境包括经济出现深度衰退和英镑急剧贬值。该压力测试覆盖包括汇丰控股和巴克莱在内的七家英国银行，假定不利情境为首年英国经济下滑4.7%。(彭博)

美联储Evans称2017年加息2至3次很可能是合适的

芝加哥联邦储备银行行长Charles Evans称，如果数据能够支持这种紧缩速度的话，那么他就将对2017年加息三次持支持态度。如果不确定性略微增加的话，两次可能会是合适的数字。(彭博)

日本央行宽松货币政策还将维持一段时间

周一公布的日本央行3月15至16日会议意见摘要显示，政策委员会委员称宽松货币政策将维持一段时间，因消费者物价涨幅距离2%的央行目标水平依然较远，审议委员们表示只侧重于关注国内经济。(路透)

大中华经济要闻

中国据悉批准国家碳排放配额交易计划

两名知情人士指出，中国国务院已经批准设定温室气体排放限制、并进行碳排放额度分配的计划，计划从今年晚些时候启动碳排放配额交易。消息人士称，虽然去年就已同意了上述措施，但并未宣布措施获得批准，政府也尚未决定全国性交易计划开始执行的确切时间。(彭博)

中国不良资产市场再迎淘金窗口，境内外资本瞄准3万亿美元大蛋糕

中国华融董事长赖小民在近期的采访中表示，中国处于不良资产高发期，基于目前还比较有序的买方格局，以及卖方不良资产出表的动能比较强，现在乃至未来3-5年，都将是非常好的投资阶段。(彭博)

中国央行副行长易纲称，人民币国际化的市场驱动力没有变

易纲表示要深刻认识到中国经济稳定发展的态势没有变，人民币国际化的市场驱动力没有变，这是人民币国际化最重要的基础和支柱。易纲呼吁推动人民币跨境使用的同时，注重稳步推动资本项目可兑换。(彭博)

中国煤炭工业协会：国内煤价在每吨500至600元人民币是可以接受的

中国煤炭工业协会副会长田会接受彭博电视采访称，每吨500至600元人民币将是各方都可以接受的价格，包括煤炭生产商、电厂和政府。(彭博)

企业要闻

辉山乳业否认曾批准制作任何造假单据

该公司在港交所公告中还表示，不认为有资金挪用的情况。该公司控股股东杨凯“断然”否认挪用30亿元人民币投资中国沈阳房地产的说法。公告称，中国银行确认其并未对辉山乳业进行审计；媒体有关中国银行审计发现该公司制作大量造假单据及有资金挪用情况的报道“与事实不符”。(彭博)

南方航空将以15.53亿港元向美国航空发行2.7亿股H股股份

南方航空公告称，发行价格为5.74港元/股。H股发行完成后，美国航空持股占本公司H股股本的约8.83%及全部股本的约2.68%。本次合作对本公司当年业绩不构成重大影响。(彭博)

中国中车获得价值最高达6.47亿美元的洛杉矶地铁合同

路透社援引中国中车一位高管的话报道称，中国中车计划投资位于洛杉矶的一家工厂，为洛杉矶大都会交通运输局订购的64节地铁车厢生产部件。首节车厢料将于2020年交付，到2021年9月完成所有64节车厢的交付。(彭博)

格罗斯和Pimco就他2014年被驱逐的官司达成和解

比尔·格罗斯和太平洋投资管理公司(Pimco)就一宗违约诉讼达成和解。这起官司是格罗斯在2015年提起的，当时距离他被赶出自己联合创建的这家公司一年时间。双方周一发布联合声明，宣布达成“友好的”和解协议。(彭博)

中港两地上市的H股股份

H股代码	股份名称	H股 收盘价 (港元)	动态市盈率	市净率	H股/A股 价比(%)	H股代码	股份名称	H股 收盘价 (港元)	动态市盈率	市净率	H股/A股 价比(%)
939	建设银行	6.33	6.11	0.91	(5.39)	895	东江环保*	13.50	28.26	3.53	(33.83)
1398	工商银行	5.12	5.80	0.87	(4.63)	753	中国国航	6.48	11.12	1.19	(33.33)
1288	农业银行	3.57	5.73	0.83	(3.70)	670	东方航空	4.62	12.57	1.21	(44.00)
3988	中国银行	3.87	5.64	0.78	(6.19)	1055	南方航空	5.49	14.03	1.16	-
3328	交通银行	6.05	5.91	0.72	(13.38)	1919	中国远洋	3.40	-	1.51	(48.93)
3968	招商银行	20.70	7.43	1.15	(4.11)	2866	中海集运	1.69	-	1.26	(63.88)
998	中信银行	5.19	5.41	0.65	(31.77)	1138	中海发展	4.59	8.51	0.60	(44.29)
6818	光大银行	3.87	5.50	0.73	(16.28)	2880	大连港	1.44	38.93	0.92	(58.63)
1988	民生银行	8.40	5.81	0.85	(13.68)	317	广船国际	15.34	29.05	1.86	(59.00)
2628	中国人寿	23.80	31.48	1.96	(16.07)	2039	中集集团*	12.64	64.80	1.29	(30.75)
2318	中国平安	43.50	10.95	1.83	4.76	1800	中国交建	11.14	9.80	1.07	(45.96)
2601	中国太保	28.20	17.95	1.78	(7.69)	390	中国中铁	7.44	12.28	1.24	(27.26)
1336	新华保险	36.70	21.43	1.70	(22.22)	1186	中国铁建	11.54	10.08	1.10	(23.63)
6030	中信证券	16.56	16.90	1.24	(9.89)	1766	中国中车	7.65	15.35	1.89	(35.29)
6837	海通证券	13.70	14.03	1.33	(18.92)	525	广深铁路	4.97	23.70	1.13	(17.96)
1776	广发证券*	16.64	13.96	1.43	(14.70)	177	宁沪高速	11.04	14.71	2.22	4.47
6886	华泰证券	15.38	14.27	1.19	(20.05)	548	深圳高速	6.97	11.50	1.06	(29.36)
6099	招商证券	12.02	10.20	1.26	(35.86)	995	皖通高速	6.34	10.06	1.06	(66.96)
3958	东方证券	7.77	11.26	1.05	(54.20)	107	成渝高速	3.41	7.69	0.69	(41.07)
6178	光大证券	12.08	10.41	1.05	(31.53)	2238	广汽集团	12.66	10.12	1.74	(57.84)
6881	银河证券	7.40	8.94	1.14	(55.28)	1211	比亚迪*	44.25	21.81	2.28	(21.07)
1375	中州证券	4.15	15.48	1.52	(71.73)	2333	长城汽车	8.89	6.82	1.52	(37.28)
857	中石油	5.75	145.02	0.79	(35.76)	2338	潍柴动力	13.74	33.27	1.52	7.97
386	中石化	6.21	14.20	0.93	(3.77)	3606	福耀玻璃	26.75	18.93	3.29	5.28
338	上石化	4.31	6.91	1.66	(40.97)	1108	洛阳玻璃	5.60	11.01	6.26	(79.39)
1033	石化油服	1.50	-	1.18	(64.51)	38	一拖股份	4.71	28.62	0.87	(65.30)
2883	中海油田	7.53	-	0.90	(47.54)	1157	中联重科*	4.16	-	0.75	(23.80)
568	山东墨龙*	2.22	-	0.64	(73.85)	564	郑煤机	4.93	60.21	0.73	(51.43)
1088	中国神华	18.28	12.91	1.01	(15.23)	1057	浙江世宝*	9.02	45.04	1.72	(76.99)
1898	中煤能源	3.93	27.52	0.54	(40.86)	1072	东方电气	8.42	-	0.80	-
1171	兖州煤业	6.01	51.82	0.74	(50.95)	2727	上海电气	3.93	21.89	1.04	-
902	华能国际	5.25	8.07	0.87	(35.03)	2208	金风科技*	12.86	10.36	1.73	(34.68)
991	大唐发电	2.14	-	0.63	(60.05)	42	东北电气	2.48	-	6.70	(72.36)
1071	华电国际	3.35	5.18	0.68	(41.31)	187	京城机电	3.29	-	2.17	(68.50)
1618	中国中冶	2.97	10.06	0.96	(48.17)	300	沈机集团	停牌	-	-	-
347	鞍钢股份*	5.37	-	0.79	(13.14)	2607	上海医药	20.60	15.33	1.55	(19.49)
323	马钢股份	2.74	-	0.98	(26.09)	2196	复星医药	28.95	21.69	3.02	(8.19)
1053	重庆钢铁	2.18	-	6.49	-	1513	丽珠医药*	43.45	19.42	2.48	(32.42)
2600	中国铝业	3.60	136.40	1.25	(32.94)	874	白云山	23.50	19.07	1.95	(28.28)
358	江西铜业	12.24	119.85	0.81	(38.29)	719	新华制药*	7.01	24.01	1.43	(56.93)
2899	紫金矿业	2.98	30.87	2.05	(24.02)	168	青岛啤酒	35.90	23.73	2.50	(7.39)
3993	洛阳钼业	2.54	54.32	2.19	(50.72)	553	南京熊猫	6.78	49.45	1.68	(60.40)
914	海螺水泥	26.85	14.79	1.64	11.58	763	中兴通讯*	14.68	-	1.52	(25.91)
2009	金隅股份	3.29	6.61	0.39	(38.20)	921	海信科龙*	10.90	20.75	2.99	(32.70)
2202	万科*	21.65	10.08	1.86	(9.64)	1812	晨鸣纸业*	9.69	8.04	1.10	(30.58)
588	北京北辰	2.89	10.67	0.50	(52.65)	811	新华文轩	7.08	10.76	1.03	(72.03)
1065	创业环保	4.25	14.56	1.15	(54.86)						

注*：其A股在深圳证券交易所上市。没有"*"符号H股，其A股在上海证券交易所上市

来源：彭博、农银国际证券

农银国际业务发展部联系人

戴昕

angeladai@abci.com.hk

电话: (852) 2147 8810

农银国际机构销售部联系人

关宝娟

joycekwan@abci.com.hk

电话: (852) 2147 8838 / 2147 8855

林允文

vivianlin@abci.com.hk

电话: (852) 2147 8842

农银国际研究部联系人

陈宋恩

philipchan@abci.com.hk

电话: (852) 2147 8805

周秀成

stevechow@abci.com.hk

电话: (852) 2147 8809

要下载最新的研究报告, 请前往 <http://sec.abci.com.hk/eng/research/research.asp>

要下载过去的研究报告, 请前往 http://www.abci.com.hk/en-us/research_report.php

陈宋恩及周秀成作为本研究报告全部或部分撰写人, 谨此证明有关就研究报告中提及的所有公司及/或该公司所发行的证券所做出的观点, 均属分析员之个人意见。分析员亦在此证明, 就研究报告内所做出的推荐或个人观点, 分析员并无直接或间接地收取任何补偿。此外, 分析员及分析员之关联人士并没有持有(除以下披露权益)研究报告内所推介股份的任何权益, 并且没有担任研究报告内曾提及的上市法团的高级工作人员。

权益披露

农银国际证券有限公司及/或与其附属公司, 曾在过去12个月内, 与本报告提及的公司有投资银行业务关系。

陈宋恩持有中国农业银行H股股份。

免责声明

该报告只为客户使用, 并只在适用法律允许的情况下分发。本研究报告并不牵涉具体使用者的投资目标, 财务状况和特殊要求。该等资讯不得被视为购买或出售所述证券的要约或要约邀请。我等并不保证该等资讯的全部或部分可靠, 准确, 完整。该报告不应代替投资人自己的投资判断。文中分析建立于大量的假设基础上, 我等并不承诺通知阁下该报告中的任何资讯或观点的变动, 以及由于使用不同的假设和标准, 造成的与其它分析机构的意见相反或不一致。分析员(们)负责报告的准备, 为市场讯息采集、整合或诠释, 或会与交易、销售和其它机构人员接触。农银国际证券有限公司不负责文中资讯的更新。农银国际证券有限公司对某一或某些公司内部部门的资讯进行控制, 阻止内部流动或者进入其它部门及附属机构。负责此研究报告的分析员的薪酬完全由研究部或高层管理者(不包括投资银行)决定。分析员薪酬不取决于投行的收入, 但或会与农银国际证券有限公司的整体收入(包括投行和销售部)有关。报告中所述证券未必适合在其它司法管辖区销售或某些投资人。文中所述的投资价格和价值、收益可能会有波动, 历史表现不是未来表现的必然指示。外币汇率可能对所述证券的价格、价值或收益产生负面影响。如需投资建议、交易执行或其它咨询, 请您联系当地销售代表。农银国际证券有限公司或任何其附属机构、总监、员工和代理, 都不为阁下因依赖该等资讯所遭受的任何损失而承担责任。进一步的资讯可应要求而提供。

版权所有2017年农银国际证券有限公司

该材料的任何部分未经农银国际证券有限公司的书面许可不得复印、影印、复制或以任何其他形式分发

办公地址: 香港中环, 红棉路8号, 东昌大厦13楼, 农银国际证券有限公司

电话: (852) 2868 2183