

各股市走势图	1
股市短评	1
主要经济数据公布	1
主要新闻总结	1
国际经济要闻	2
大中华经济要闻	2
企业要闻	2
中港两地上市的H股股份	3
免责声明	4

指数	收市	日比(%)	5日(%)
恒生	22,830.57	0.47	2.11
H股	9,875.54	0.87	4.56
红筹	3,767.01	0.60	1.89
HSC大型股	1,852.86	0.53	2.11
HSC中型股	4,338.32	0.61	1.97
AH股溢价	122.85	(0.27)	(1.93)
沪深300	3,535.08	0.39	2.73
富时中国A50	10,508.31	0.47	3.37
上证180	7,631.70	0.42	2.81
上证380	5,850.15	0.28	0.76
台北加权	9,222.24	0.69	2.00
日经225	18,290.43	(0.13)	1.39
道琼斯	19,097.90	(0.28)	1.22
标普500	2,201.72	(0.53)	0.91
纳斯达克	5,368.81	(0.56)	0.89
德国DAX 30	10,582.67	(1.09)	(0.96)
富时100	6,799.47	(0.60)	0.32
法国CAC 40	4,510.39	(0.88)	(0.42)

商品期货/指数	市价	日比(%)	5日(%)
纽约期油(美元/桶)	46.84	(0.51)	(1.37)
纽约期金(美元/t oz)	1,194.10	0.28	(1.30)
标普高盛商品指数	370.40	1.44	2.97
CRB大宗商品期货价格指数	187.76	1.09	2.53
罗杰斯国际商品指数	2,235.87	1.32	0.91

外汇	汇率	5日(%)	1个月(%)
港元兑人民币	0.8933	0.21	2.15
美元兑人民币	6.9283	0.23	2.17
美元兑港元	7.7561	0.01	0.01
美元兑日元	111.95	0.69	6.34
欧元兑美元	1.0614	(0.10)	(3.32)
英镑兑美元	1.2414	(0.07)	1.41
澳元兑美元	0.7491	1.22	(1.54)

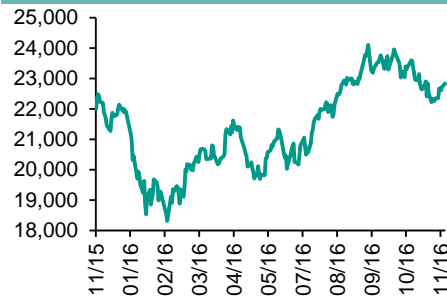
政府债券	收益率(%)	5日(bps)	1个月(bps)
中国(10年期)	2.8830	(0.20)	17.10
香港(10年期)	1.36000	(0.40)	29.20
美国(10年期)	2.30700	(0.49)	46.02

来源: 彭博

每天导读

各股市走势图

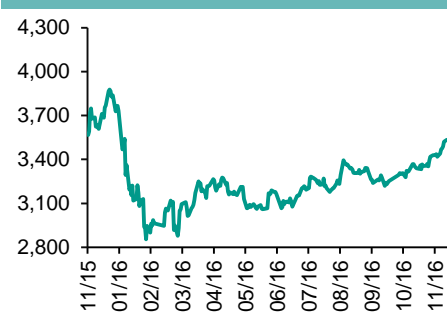
恒指走势图



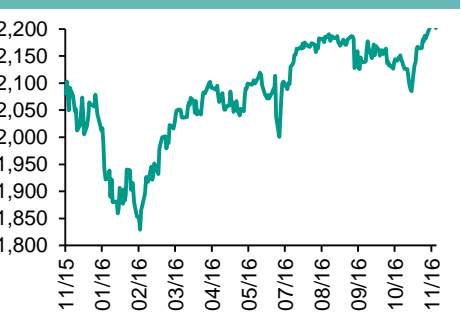
国指走势图



沪深300走势图



标普500走势图



来源: 彭博

股市短评

美股昨日下午, 部分投资者在美股上周创新高后锁定利润, 金融及消费相关股份跌幅较大。标普500指数中金融指数、能源指数领跌。欧洲股市昨日下午, 受累银行股下挫。投资者担心意大利西雅那银行能否落实出售50亿欧元股份集成的计划。昨天港股上升, 国指跑赢恒指; 港股11个行业类别指数仅综合企业指数下跌。昨天上证综指升0.46%, 深成指升0.29%; 沪深300指数均上升, 其中工业指数、信息技术指数领涨。昨天港股通全天使用额度为5.69亿元, 使用比例为5.42%; 沪股通全天使用额度为14.67亿元, 使用比例为11.28%。昨天沪深两市两融余额微升到9685亿元, 沪深两市总交易量上升至6421亿元。今天将公布欧元区11月消费者信心指数, 德国11月消费价格同比, 美国第三季度GDP年度化季环比, 美国第三季度个人消费, 美国第三季度核心个人消费支出季环比。

主要经济数据公布

国家	经济指标	时间	市场预期	实际值	前值
美国	达拉斯联储银行制造业指数	11月	2.0	10.2	(1.5)
欧元区	M3货币供应同比	11月	5.0%	4.4%	5.0%
意大利	消费者信心指数	11月	107.6	107.9	108.0
意大利	制造业信心指数	11月	103.0	102.0	103.0
加拿大	彭博纳斯达克信心指数	上周	NA	55.6	55.6

来源: 彭博 (*均为修正值)

主要新闻总结

- 易纲再谈人民币汇率稳定“不存在持续贬值基础”表述缺席
- OPEC为产量协议做最后努力沙特暗示或无需减产
- 英国计划限制企业高管薪酬
- 知情人士: 中国将就境外直接投资推出一系列管控措施
- OECD上调全球经济增长预期, 因特朗普料将出台刺激政策
- 中国10月国际货物和服务贸易顺差290亿美元
- 德拉吉预计欧元区经济将继续向好
- 上海首套房房贷首付比例不低于35%

国际经济要闻

OPEC为产量协议做最后努力 沙特暗示或无需减产

石油输出国组织(OPEC)正在为达成减产协议开展最后的外交努力，部长们飞往俄罗斯进行商谈，与此同时，沙特首次暗示这个石油俱乐部并不一定需要减产。OPEC将于周三在维也纳举行会议，以期最后敲定八年来首个减产协议的条款。(彭博)

英国计划限制企业高管薪酬

英国将公布限制企业高管工资和奖金的计划，首相特里莎·梅的政府力求缩小普通员工与高管之间的薪酬差距。英国就业和养老金大臣Green周日表示，该方案将寻求建立员工审查委员会，迫使企业公布首席执行官与普通员工工资之间的比率，给予股东在高管薪酬方面有约束力的否决权。(彭博)

OECD上调全球经济增长预期，因特朗普料将出台刺激政策

由于特朗普拟进行的财政刺激将提振主要经济体，经济合作与发展组织(OECD)上调了2017年的全球经济增长率预期，预测全球经济(GDP)明年增长率为3.3%，较9月份预期提高了0.1个百分点。该总部设在巴黎的组织认为，全球经济2018年将扩张3.6%，将为2011年以来的最快增速。(彭博)

德拉吉预计欧元区经济将继续向好

欧洲央行行长德拉吉在欧洲议会听证会的书面讲话中称，欧元区经济虽然受到了全球经济和政治不确定性的不利影响，但仍在以温和、稳定的步伐扩张。“预计这种逐步向好的势头还将持续，特别是因为受到了我们的货币政策举措的影响”。(彭博)

大中华经济要闻

易纲再谈人民币汇率稳定 “不存在持续贬值基础”表述缺席

中国央行网站周日晚间刊出副行长易纲答新华社记者问，重申人民币仍具备稳定强势的特征。细心的市场人士注意到，易纲此次并未使用“人民币没有持续贬值基础”这一中国官方近期阐述汇率政策的惯用表述。(彭博)

知情人士：中国将就境外直接投资推出一系列管控措施

不愿透露姓名知情人士称，中国国务院将对境外投资进行阶段性管理措施，执行到2017年9月底。措施主要对几类特殊性质的对外投资业务实施规范监管，从严控制，原则上不予备案或者核准，除非有相关部门的批文。(彭博)

中国10月国际货物和服务贸易顺差290亿美元

中国10月国际收支口径的国际货物和服务贸易收入1939亿美元，支出1649亿美元，顺差290亿美元。其中，货物贸易收入1715亿美元，支出1217亿美元，顺差499亿美元；服务贸易收入223亿美元，支出432亿美元，逆差209亿美元。(彭博)

上海首套房商贷首付比例不低于35%

上海对差别化住房信贷政策进行进一步完善。居民首付款比例不低于35%。在上海有房贷款记录，或者在上海已拥有1套住房的，普通住房首付比例不低于50%，非普通自住房首付比例不低于70%。(彭博)

企业要闻

中远海运据悉寻求向中国进出口银行贷款40亿美元

据因谈判未公开而要求匿名的知情人士透露，中国进出口银行正在与中远海运集团磋商贷款40亿美元，这些贷款工具将为购买逾50艘新船提供资金。(彭博)

利福财务压力增 穆迪研降信贷评级

利福国际早前以近74亿元夺得九龙启德商业地发展项目。评级机构穆迪指，由于项目需时约5年落成，期间未能有现金流入将令集团偿还负债能力转弱，因此将利福列入观察名单内，可能会下调其信贷评级。(阿思达克)

中广核集团福建30万千瓦海上风电项目获批

中国广核集团福建平潭大练30万千瓦海上风电项目，近日获福建省发改委核准批复，成为继江苏如东海上风电项目投运后，集团又一获得核准的海上风电项目。(阿思达克)

海通证券称被中国证监会罚款8600万元人民币

海通证券在提交上海证交所的公告中称，中国证监会此前对该公司涉嫌未按规定审查、了解客户身份等违法违规行为立案调查，调查结束后，公司于11月28日收到行政处罚决定书，罚款8600万元人民币。(彭博)

中港两地上市的H股股份

H股代码	股份名称	H股 收盘价 (港元)	动态市盈率	市净率	H股/A股 价比(%)	H股代码	股份名称	H股 收盘价 (港元)	动态市盈率	市净率	H股/A股 价比(%)
939	建设银行	5.82	5.65	0.81	(7.21)	753	中国国航	5.17	8.93	0.96	(41.38)
1398	工商银行	4.76	5.44	0.79	(6.77)	670	东方航空	3.65	10.00	0.96	(50.56)
1288	农业银行	3.27	5.22	0.77	(9.50)	1055	南方航空	4.45	11.46	0.94	(47.61)
3988	中国银行	3.54	5.62	0.67	(10.88)	1919	中国远洋	3.08	-	1.38	(53.79)
3328	交通银行	6.03	5.93	0.72	(8.30)	2866	中海集运	1.78	-	1.34	(65.06)
3968	招商银行	19.30	7.23	1.15	(7.77)	1138	中海发展	4.52	8.44	0.60	(47.21)
998	中信银行	5.12	5.19	0.65	(34.72)	2880	大连港	1.44	45.55	0.95	(57.08)
6818	光大银行	3.69	5.09	0.62	(20.76)	317	广船国际	11.80	22.51	1.44	(62.17)
1988	民生银行	8.79	6.12	0.90	(16.66)	2039	中集集团*	11.80	909.57	1.21	(32.59)
2628	中国人寿	22.40	42.15	1.86	(23.13)	1800	中国交建	9.38	8.31	0.91	(49.61)
2318	中国平安	43.35	10.98	1.86	5.53	390	中国中铁	7.02	11.67	1.18	(36.42)
2601	中国太保	30.55	19.59	1.94	(11.40)	1186	中国铁建	11.72	10.32	1.12	(20.69)
1336	新华保险	39.85	23.43	1.85	(26.20)	1766	中国中车	7.39	14.94	1.84	(38.62)
6030	中信证券	18.20	16.52	1.41	(7.90)	525	广深铁路	4.02	19.31	0.92	(20.74)
6837	海通证券	15.04	15.51	1.47	(19.93)	177	宁沪高速	10.38	19.92	2.33	1.10
1776	广发证券*	18.16	13.98	1.68	(17.85)	548	深圳高速	7.40	8.83	1.17	(24.72)
6886	华泰证券	17.94	16.76	1.39	(20.81)	995	皖通高速	6.48	10.19	1.15	(67.04)
6099	招商证券	12.72	10.88	1.34	(41.17)	107	成渝高速	3.15	7.15	0.65	(44.74)
3958	东方证券	8.23	5.02	1.11	(55.84)	2238	广汽集团	9.88	7.95	1.37	(65.14)
6178	光大证券	12.30	10.62	1.08	(37.47)	1211	比亚迪*	47.30	23.79	2.46	(24.23)
857	中石油	5.35	135.90	0.74	(37.84)	2333	长城汽车	7.13	6.42	1.32	(41.86)
386	中石化	5.46	16.87	0.85	(5.33)	2338	潍柴动力	12.30	30.00	1.37	7.26
338	上石化	4.07	8.41	1.79	(41.40)	3606	福耀玻璃	24.25	19.65	3.30	15.26
1033	石化油服	1.60	-	1.27	(65.64)	1108	洛阳玻璃	5.54	10.97	6.24	-
2883	中海油田	7.40	-	0.83	(50.75)	38	一拖股份	4.56	27.91	0.85	(65.18)
568	山东墨龙*	3.65	-	1.06	(70.70)	1157	中联重科*	3.64	-	0.67	(33.66)
1088	中国神华	16.70	16.58	0.95	(16.25)	564	郑煤机	3.91	48.10	0.59	(49.35)
1898	中煤能源	4.19	-	0.59	(43.76)	1057	浙江世宝*	12.90	64.88	2.48	(74.46)
1171	兖州煤业	5.86	50.64	0.72	(58.75)	1072	东方电气	6.37	-	0.61	(44.94)
902	华能国际	4.68	5.69	0.75	(44.09)	2727	上海电气	3.75	21.33	1.05	-
991	大唐发电	2.08	10.35	0.55	-	2208	金风科技*	12.46	9.92	1.69	(39.62)
1071	华电国际	3.16	4.92	0.65	(45.53)	42	东北电气	3.11	-	8.47	(65.22)
1618	中国中冶	2.82	9.62	0.92	(53.20)	187	京城机电	3.82	-	2.20	(69.87)
347	鞍钢股份*	4.61	-	0.68	(22.04)	300	沈机集团	2.72	-	1.65	(70.69)
323	马钢股份	2.11	-	0.76	(38.35)	2607	上海医药	20.30	15.42	1.54	(10.97)
1053	重庆钢铁	2.50	-	7.50	-	2196	复星医药	24.60	18.56	2.58	(8.88)
2600	中国铝业	3.64	266.08	1.23	(32.98)	1513	丽珠医药*	50.10	27.56	3.98	(23.76)
358	江西铜业	12.66	124.85	0.84	(46.78)	874	白云山	18.56	15.74	2.30	(35.19)
2899	紫金矿业	2.67	60.08	1.93	(35.69)	719	新华制药*	5.94	22.78	1.24	(60.14)
3993	洛阳铝业	2.11	38.77	1.83	(56.37)	168	青岛啤酒	31.15	20.74	2.19	(11.25)
914	海螺水泥	22.95	17.59	1.52	10.74	553	南京熊猫	7.45	54.73	1.86	(56.86)
2009	金隅股份	3.06	6.19	0.37	(42.35)	763	中兴通讯*	12.58	12.95	1.14	(34.70)
2202	万科*	23.55	11.88	2.31	(20.44)	921	海信科龙*	6.89	13.21	1.90	(40.96)
588	北京北辰	2.58	8.69	0.46	(47.39)	1812	晨鸣纸业*	7.82	6.70	0.91	(36.64)
1065	创业环保	4.47	15.43	1.22	(55.98)	811	新华文轩	7.87	12.05	1.15	(73.77)
895	东江环保*	13.24	27.91	3.49	(39.30)						

注*: 其A股在深圳证券交易所上市。没有"*"符号H股, 其A股在上海证券交易所上市

来源: 彭博、农银国际证券

农银国际业务发展部联系人**戴昕**angeladai@abci.com.hk

电话: (852) 2147 8810

农银国际机构销售部联系人**关宝娟**joycekwan@abci.com.hk

电话: (852) 2147 8838 / 2147 8855

林允文vivianlin@abci.com.hk

电话: (852) 2147 8842

农银国际研究部联系人**陈宋恩**philipchan@abci.com.hk

电话: (852) 2147 8805

周秀成stevechow@abci.com.hk

电话: (852) 2147 8809

要下载最新的研究报告, 请前往 <http://sec.abci.com.hk/eng/research/research.asp>要下载过去的研究报告, 请前往 http://www.abci.com.hk/en-us/research_report.php

陈宋恩及周秀成作为本研究报告全部或部分撰写人, 谨此证明有关就研究报告中提及的所有公司及/或该公司所发行的证券所做出的观点, 均属分析员之个人意见。分析员亦在此证明, 就研究报告内所做出的推荐或个人观点, 分析员并无直接或间接地收取任何补偿。此外, 分析员及分析员之关联人士并没有持有(除以下披露权益)研究报告内所推介股份的任何权益, 并且没有担任研究报告内曾提及的上市法团的高级工作人员。

权益披露

农银国际证券有限公司及/或与其附属公司, 曾在过去12个月内, 与本报告提及的公司有投资银行业务关系。

陈宋恩持有中国农业银行H股股份。

免责声明

该报告只为客户使用, 并只在适用法律允许的情况下分发。本研究报告并不牵涉具体使用者的投资目标, 财务状况和特殊要求。该等资讯不得被视为购买或出售所述证券的要约或要约邀请。我等并不保证该等资讯的全部或部分可靠, 准确, 完整。该报告不应代替投资人自己的投资判断。文中分析建立于大量的假设基础上, 我等并不承诺通知阁下该报告中的任何资讯或观点的变动, 以及由于使用不同的假设和标准, 造成的与其它分析机构的意见相反或不一致。分析员(们)负责报告的准备, 为市场讯息采集、整合或诠释, 或会与交易、销售和其它机构人员接触。农银国际证券有限公司不负责文中资讯的更新。农银国际证券有限公司对某一或某些公司内部部门的资讯进行控制, 阻止内部流动或者进入其它部门及附属机构。负责此研究报告的分析员的薪酬完全由研究部或高层管理者(不包括投资银行)决定。分析员薪酬不取决于投行的收入, 但或会与农银国际证券有限公司的整体收入(包括投行和销售部)有关。报告中所述证券未必适合在其它司法管辖区销售或某些投资人。文中所述的投资价格和价值、收益可能会有波动, 历史表现不是未来表现的必然指示。外币汇率可能对所述证券的价格、价值或收益产生负面影响。如需投资建议、交易执行或其它咨询, 请您联系当地销售代表。农银国际证券有限公司或任何其附属机构、总监、员工和代理, 都不为阁下因依赖该等资讯所遭受的任何损失而承担责任。进一步的资讯可应要求而提供。

版权所有2016年农银国际证券有限公司

该材料的任何部分未经农银国际证券有限公司的书面许可不得复印、影印、复制或以任何其他形式分发

办公地址: 香港中环, 红棉路8号, 东昌大厦13楼, 农银国际证券有限公司

电话: (852) 2868 2183