

各股市走势图	1
股市短评	1
主要经济数据公布	1
主要新闻总结	1
国际经济要闻	2
大中华经济要闻	2
企业要闻	2
中港两地上市的 H 股股份	3
免责声明	4

指数	收市	日比(%)	5日(%)
恒生	21,531.67	(0.56)	1.93
H股	7,467.87	(0.43)	2.93
红筹	3,913.03	(0.70)	0.20
HSC大型股	1,960.98	(0.43)	2.49
HSC中型股	4,371.09	0.08	2.40
AH股溢价	139.20	0.31	0.45
沪深300	4,179.13	0.31	3.73
富时中国A50	13,836.71	0.75	3.39
上证180	8,843.84	0.43	2.66
上证380	5,892.13	(0.02)	3.79
台北加权	16,512.88	(0.56)	(0.59)
日经225	27,943.95	0.10	1.77
道琼斯	33,180.14	0.80	0.58
标普500	4,160.68	0.95	0.69
纳斯达克	12,175.23	0.94	0.78
德国DAX 30	14,556.62	(0.66)	1.17
富时100	7,598.93	(0.12)	0.18
法国CAC 40	6,500.35	(0.74)	0.49

商品期货/指数	市价	日比(%)	5日(%)
纽约期油(美元/桶)	119.41	0.00	3.60
纽约期金(美元/t oz)	1,847.50	0.45	0.26
标普高盛商品指数	814.27	(0.27)	#N/A N/A
CRB大宗商品期货价格指数	327.11	0.09	3.34
罗杰斯国际商品指数	4,472.61	0.03	2.95

外汇	汇率	5日(%)	1个月(%)
港元兑人民币	0.8506	(0.34)	(1.21)
美元兑人民币	6.6735	(0.37)	(1.25)
美元兑港元	7.8456	(0.03)	(0.05)
美元兑日元	132.85	2.05	1.93
欧元兑美元	1.0696	0.43	1.28
英镑兑美元	1.2582	0.76	2.03
澳元兑美元	0.7220	0.63	3.86

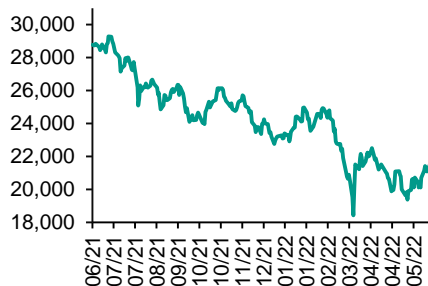
政府债券	收益率(%)	5日(bps)	1个月(bps)
中国(10年期)	2.8110	1.10	(2.00)
香港(10年期)	2.90300	21.10	(12.60)
美国(10年期)	2.98640	8.06	(14.01)

来源: 彭博

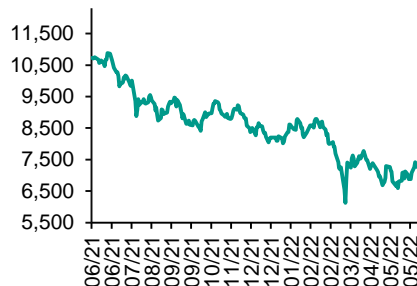
每天导读

各股市走势图

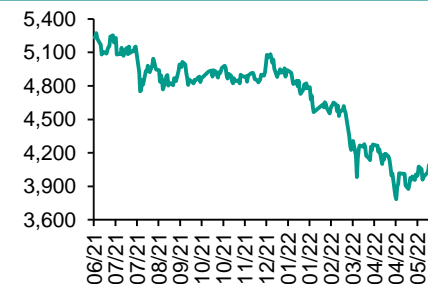
恒指走势图



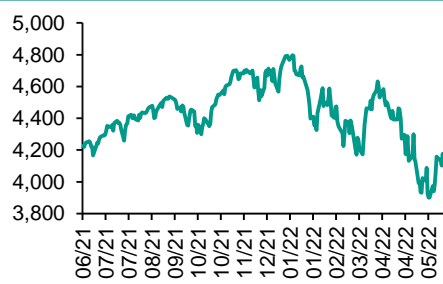
国指走势图



沪深300走势图



标普500走势图



来源: 彭博

股市短评

昨天美股三大指数均上升, 其中标普500指数升幅最大。美国财长耶伦表示, 拜登政府的2023年度预算建议, 将会降低华府债务负担和降财赤, 并指出适当的预算立场有助于联储局打击通胀, 利好美股。昨天欧洲三大股指均下跌, 其中法国CAC 40指数跌幅最大。市场关注欧洲通胀, 忧虑欧洲将开始加息, 欧洲股市下滑。昨天恒指及国指均下跌, 其中恒指跌幅较大。十年期美债息率隔夜升穿三厘。港股各行业指数中信息科技指数领涨, 而地产建筑业指数领跌。昨天上证综指上升, 深成指下跌。沪深300指数中各行业指数表现不一, 其中医药卫生指数领涨, 信息技术指数领跌。昨天沪股通北向净买入42.76亿人民币, 南向净卖出7.53亿港元; 深股通北向净买入3.31亿人民币, 南向净买入19.96亿港元。今天将公布美国4月批发库存月率及欧元区第1季GDP终值。

主要经济资料公布

国家	经济指标	时间	市场预期	实际值	前值
德国	工厂订单(月比)	5月	0.4%	-2.7%	-4.2%
欧元区	Sentix投资者信心	5月	-21.2	-15.8	-22.6
日本	GDP经季调(季比)	1Q	-0.3%	-0.1%	-0.2%
日本	景气动向领先指标	4月	102.4	102.9	100.8
澳洲	RBA现金利率目标	6月	0.60%	0.85%	0.35%

来源: 彭博 (*均为修正值)

主要新闻总结

- 德国4月工业订单按月跌2.7%
- 欧元区5月建筑业PMI跌至49.2
- 英国5月服务业PMI终值上修至53.4
- 世银下调今年全球经济增长预测
- 外管局:5月外汇市场运行总体平稳
- 银保监会:鼓励资管公司参与高风险机构重组
- 国务院总理李克强:推动货运量尽快实现正增长
- 内地推动新型储能参与电力市场和调度运用

国际经济要闻

德国4月工业订单按月跌2.7%

受需求减弱和俄罗斯入侵乌克兰导致的不确定性增加的影响，德国4月工业订单下降幅度超过预期，并且是连续第三个月下降。联邦统计局的数据显示，经季节性调整后，4月工业品订单按月下降2.7%，原预估为增长0.3%；3月的数据向上修正为下降4.2%。(彭博)

欧元区5月建筑业PMI跌至49.2

欧元区5月建筑业采购经理指数(PMI)由前值50.4降至49.2，受累原料成本上升及供应链中断压抑需求及产出。新订单连续两个月减少，跌势亦加快，并属去年2月以来最急。建筑商对未来一年展望悲观，未来活动指数跌至逾一年半低。(彭博)

英国5月服务业PMI终值上修至53.4

受累营商及消费信心疲弱，经季调后，英国5月服务业采购经理指数(PMI)终值上修至53.4，高于市场预期维持初值51.8。期内投入成本及收取费用通胀齐创新高。服务供应商对未来一年增长预期跌至2020年10月以来最低。(彭博)

世银下调今年全球经济增长预测

世界银行把今年全球经济增长预测下调1.2个百分点至2.9%，并警告俄罗斯入侵乌克兰加剧新冠疫情造成的破坏，许多国家可能面临经济衰退俄罗斯入侵乌克兰加剧全球经济放缓，目前全球经济可能正进入「增长疲弱、通胀上升的漫长时期」。(彭博)

大中华经济要闻

外管局:5月外汇市场运行总体平稳

人民银行公布，5月末中国外汇储备为3.128万亿美元，按月增加80.6亿美元。人行数据显示，5月末官方储备资产中黄金储备1151亿美元，4月末为1197亿美元。外管局表示，5月外汇市场运行总体平稳，境内外汇供求保持基本平衡。中国经济长期向好的基本面没有改变，将支持外汇储备规模保持总体稳定。(彭博)

银保监会:鼓励资管公司参与高风险机构重组

银保监会印发指导意见提出，资产管理公司要坚持聚焦主业，发挥逆周期的救助性功能，鼓励资管公司参与高风险中小金融机构兼并重组工作，并适度拓宽对金融资产的收购范围，完善不良资产一级市场定价机制，优化金融资源配置。(彭博)

国务院总理李克强:推动货运量尽快实现正增长

国务院总理李克强到交通运输部考察并主持召开座谈会指出，要进一步畅通交通物流，保障市场主体运行、稳住经济大盘；各地各部门要强化协同联动，推动货运量尽快实现正增长，为第二季经济合理增长提供支撑。(彭博)

内地推动新型储能参与电力市场和调度运用

国家发改委发布《关于进一步推动新型储能参与电力市场和调度运用的通知》，新型储能可作为独立储能参与电力市场；鼓励配建新型储能与所属电源联合参与电力市场；加快推动独立储能参与电力市场配合电网调峰。(彭博)

企业要闻

吉利汽车5月销量跌7%

吉利汽车公布，5月总销量为89070部，按年减少约7%；其中，纯电动汽车销量15716部，增长4.24倍。今年首5个月，累计总销量48.72万部，按年下跌8%。其中纯电动(BEVs, 含换电)汽车销量66226部，上升6.03倍。(彭博)

龙源电力5月发电量增5%

龙源电力公布，5月完成发电量600.36万千瓦时，按年增长5.06%。其中风电增长5.42%，火电减少8.75%，其他可再生能源增长1.25倍。今年首5个月，该集团累计完成发电量3082.14万千瓦时，按年增长7.71%。(彭博)

希望教育新学年招生学额大幅增长

希望教育公布，2022/23学年专升本学额按年增长158%至9,827名学位，主要原因是落实中央政府「稳就业、保民生」的工作要求，加大优质高等教育学位供给；及校区扩容提供更多学位。(彭博)

消费电子产品生产商爱高集团预计全年亏损扩至逾5亿元

消费电子产品生产商爱高集团发盈警，预计3月止财政年度可能录得净亏损介乎5-5.5亿元，相比上一年度亏损3.64亿元。预期亏损主要由于COVID-19导致全球运费及集装箱费用激增，并导致集团之销售额大幅下降。(彭博)

中港两地上市的股份

港股代码	股份名称	港股 收盘价 (港元)	动态市盈率	市净率	港股/A股 价比(%)	港股代码	股份名称	港股 收盘价 (港元)	动态市盈率	市净率	港股/A股 价比(%)
939	建设银行	5.72	3.95	0.47	(17.99)	670	东方航空	2.77	-	1.02	(49.46)
1398	工商银行	4.61	4.05	0.42	(14.98)	1055	南方航空	4.25	-	0.97	(43.19)
1288	农业银行	2.96	3.72	0.42	(15.83)	1919	中远海控	14.44	1.94	1.23	(22.93)
3988	中国银行	3.10	3.54	0.40	(17.38)	598	中国外运	2.29	3.75	0.44	(51.08)
1658	邮储银行	5.91	6.07	0.71	(2.24)	2866	中远海发	1.64	2.56	0.65	(56.56)
3328	交通银行	5.24	3.74	0.41	(9.08)	1138	中远海能	5.60	-	0.79	(59.62)
3968	招商银行	48.85	8.48	1.37	5.55	2880	大连港	0.72	7.66	0.39	(65.02)
998	中信银行	3.79	2.76	0.30	(31.44)	6198	青岛港	4.05	5.53	0.62	(40.01)
6818	光大银行	2.56	2.83	0.28	(30.01)	3369	秦港股份	1.20	5.45	0.35	(66.10)
2016	浙商银行	3.61	5.30	0.51	(6.43)	317	广船国际	5.48	74.81	0.46	(71.69)
1988	民生银行	3.04	3.29	0.20	(32.16)	2039	中集集团*	12.90	5.95	0.84	(20.92)
6196	郑州银行*	1.48	3.15	0.20	(53.05)	1800	中国交建	4.31	3.45	0.26	(61.14)
3866	青岛银行*	3.41	5.37	0.57	(16.69)	390	中国中铁	5.12	4.08	0.46	(30.90)
1963	重庆银行	4.59	3.03	0.31	(50.22)	1186	中国铁建	5.08	2.71	0.28	(45.05)
3618	渝农商行	2.82	3.24	0.26	(38.05)	1766	中国中车	3.15	8.31	0.52	(47.28)
2628	中国人寿	12.24	7.82	0.63	(58.59)	3898	时代电气	35.45	21.21	1.29	(51.81)
2318	中国平安	48.15	7.55	0.90	(7.28)	3969	中国通号	2.78	7.81	0.60	(49.17)
2601	中国太保	18.82	5.73	0.68	(25.33)	525	广深铁路	1.44	-	0.32	(46.54)
1336	新华保险	21.10	3.74	0.52	(37.23)	177	宁沪高速	7.73	8.64	1.05	(19.75)
1339	人保集团	2.50	4.60	0.44	(53.79)	548	深圳高速	8.06	6.66	0.75	(27.18)
6030	中信证券	16.90	8.67	0.92	(28.55)	995	皖通高速	6.73	6.05	0.79	(25.11)
3908	中金公司	15.16	5.96	0.81	(67.41)	107	成渝高速	2.00	2.93	0.30	(61.53)
6837	海通证券	5.62	4.84	0.38	(48.51)	2238	广汽集团	7.79	8.55	0.71	(57.81)
2611	国泰君安	10.32	5.30	0.57	(40.15)	1211	比亚迪*	293.80	201.74	7.59	(20.67)
6806	申万宏源*	1.65	4.41	0.37	(65.62)	2333	长城汽车	14.60	16.94	1.77	(64.63)
1776	广发证券*	9.90	5.93	0.61	(52.28)	1839	中集车辆*	5.41	9.26	0.79	(57.84)
6886	华泰证券	11.06	6.39	0.61	(30.65)	2338	潍柴动力	12.28	12.73	1.26	(13.07)
6099	招商证券	8.27	5.66	0.63	(47.05)	3606	福耀玻璃	39.10	27.08	3.30	(19.80)
3958	东方证券	4.28	4.84	0.40	(62.17)	1108	洛阳玻璃	12.44	26.45	1.73	(55.56)
6178	光大证券	5.09	6.29	0.37	(63.26)	6865	福莱特	34.05	36.27	5.07	(36.90)
6881	银河证券	4.43	3.87	0.45	(58.20)	38	一拖股份	3.75	6.75	0.66	(72.87)
6066	中信建投	7.56	5.32	0.75	(72.57)	1157	中联重科*	4.36	4.84	0.55	(38.73)
1375	中州证券	1.30	12.49	0.37	(72.23)	564	郑煤机	9.24	6.99	0.94	(41.72)
1456	国联证券	4.22	10.09	0.62	(67.62)	1057	浙江世宝*	1.68	114.98	0.82	(73.79)
883	中国海油	12.10	6.52	0.96	(45.57)	1072	东方电气	9.24	9.44	0.73	(46.92)
857	中石油	4.23	6.39	0.50	(34.61)	2727	上海电气	1.96	-	0.45	(59.94)
386	中石化	3.77	5.05	0.49	(28.45)	2208	金风科技*	12.74	13.70	1.29	(13.90)
338	上石化	1.54	6.83	0.47	(60.80)	42	东北电气	0.26	377.87	-	(36.84)
1033	石化油服	0.62	-	1.46	(73.11)	187	京城机电	3.63	-	2.21	(82.55)
2883	中海油田	9.15	85.16	0.97	(49.84)	2607	上海医药	12.80	6.06	0.63	(40.95)
568	山东墨龙*	3.29	-	1.33	(32.44)	2196	复星医药	32.20	14.81	1.79	(37.05)
1088	中国神华	26.05	7.60	1.11	(34.28)	1513	丽珠医药*	25.65	11.27	1.49	(38.26)
1898	中煤能源	7.45	5.08	0.69	(37.53)	874	白云山	23.00	8.15	1.03	(37.70)
1171	兖州煤业	26.00	5.21	1.61	(42.94)	719	新华制药*	6.12	9.20	0.91	(82.34)
3996	中国能源建设	1.05	6.45	0.44	(61.69)	1349	复旦张江	3.38	14.20	1.48	(72.10)
1816	中广核*	1.98	8.35	0.82	(39.45)	1858	春立医疗	9.83	8.99	1.30	(55.50)
902	华能国际	3.95	-	0.94	(53.36)	6160	百济神州	86.65	-	2.50	(22.42)
991	大唐发电	1.37	-	0.75	(52.26)	1877	君实生物*	44.30	-	4.41	(54.91)
1071	华电国际	2.78	-	0.59	(38.29)	9995	荣昌生物	32.00	47.39	3.87	(28.46)
916	龙源电力	15.86	17.60	1.91	(39.80)	6185	康希诺	82.50	9.06	2.17	(64.07)
956	新天绿能	4.53	7.13	0.86	(68.99)	9989	海普瑞*	6.37	33.00	0.70	(68.42)
1618	中国中冶	1.97	4.37	0.40	(53.21)	2359	药明康德	102.10	48.79	6.36	(13.57)
2068	中铝国际	2.12	-	1.03	(61.65)	3759	康龙化成*	68.80	41.82	6.86	(54.12)
347	鞍钢股份*	3.35	3.89	0.45	(19.77)	3347	泰格医药	77.85	-	-	(28.60)
323	马钢股份	3.04	3.94	0.59	(34.73)	6821	凯莱英*	162.70	-	-	(49.42)
1053	重庆钢铁	1.17	5.43	0.39	(47.92)	6127	昭衍新药	66.15	37.25	3.00	(50.23)
2600	中国铝业	3.64	9.66	0.93	(38.72)	168	青岛啤酒	70.00	24.79	3.33	(36.05)
358	江西铜业	12.90	6.06	0.47	(40.87)	6116	拉夏贝尔	0.27	-	-	-
2899	紫金矿业	10.84	12.50	3.09	(10.52)	1533	庄园牧场*	10.10	44.67	1.20	(23.74)
1787	山东黄金	13.70	363.18	2.24	(35.86)	553	南京熊猫	3.32	67.73	0.73	(68.46)
3993	洛阳钼业	4.01	12.45	1.80	(32.35)	981	中芯国际	17.90	10.21	1.02	(66.35)
1772	赣锋锂业	103.90	15.27	5.02	(30.51)	1385	复旦微电	27.90	59.93	6.15	(58.53)
914	海螺水泥	33.65	4.68	0.81	(19.41)	941	中国移动	50.20	7.53	0.75	(33.58)
2009	金隅股份	1.14	5.84	0.22	(65.14)	728	中国电信	2.75	7.46	0.50	(40.20)
2202	万科*	16.86	7.35	0.70	(17.76)	763	中兴通讯*	17.04	9.89	1.33	(41.23)
588	北京北辰	1.05	-	0.21	(61.19)	6869	长飞光纤	11.66	9.05	0.75	(65.86)
1528	美凯龙	3.32	5.58	0.23	(49.14)	921	海信家电*	7.83	8.83	0.86	(43.82)
1065	创业环保	3.07	5.41	0.52	(62.44)	6690	海尔智家	26.70	15.05	2.55	(8.83)
895	东江环保*	2.81	15.25	0.46	(61.71)	1812	晨鸣纸业*	2.99	10.76	0.40	(53.78)
1635	大众公用	1.49	12.76	0.43	(60.90)	811	新华文轩	5.33	4.23	0.50	(52.25)
753	中国国航	5.64	-	1.13	(48.49)						

注*: 其A股在深圳证券交易所上市。没有"*"符号港股, 其A股在上海证券交易所上市

来源: 彭博、农银国际证券

农银国际业务发展部连络人

戴昕

angeladai@abci.com.hk

电话：(852) 2147 8810

农银国际机构销售部连络人

林青

sallylin@abci.com.hk

电话：(852) 2147 8835

伍华安

johnng@abci.com.hk

电话：(852) 2147 8806

农银国际研究部连络人

陈宋恩

philipchan@abci.com.hk

电话：(852) 2147 8805

周秀成

stevechow@abci.com.hk

电话：(852) 2147 8809

要下载最新的研究报告，请前往 <http://sec.abci.com.hk/eng/research/research.asp>

要下载过去的研究报告，请前往 http://www.abci.com.hk/en-us/research_report.php

陈宋恩及周秀成作为本研究报告全部或部分撰写人，谨此证明有关就研究报告中提及的所有公司及/或该公司所发行的证券所做出的观点，均属分析员之个人意见。分析员亦在此证明，就研究报告内所做出的推荐或个人观点，分析员并无直接或间接地收取任何补偿。此外，分析员及分析员之关联人士并没有持有（除以下披露权益）研究报告内所推介股份的任何权益，并且没有担任研究报告内曾提及的上市法团的高级工作人员。

权益披露

农银国际证券有限公司及/或与其附属公司，曾在过去12个月内，与建设银行，交通银行，光大银行，中金公司，中国平安，

中信建投，中海油田，浙商银行，农业银行，华泰证券，国泰君安，工商银行，中信银行，申万宏源，中集集团，中国铁建，广发证券，招商证券，中国银行，中国人寿，药明康德，东方证券有投资银行业务关系。

陈宋恩持有中国农业银行H股股份。

免责声明

该报告只为客户使用，并只在适用法律允许的情况下分发。本研究报告并不牵涉具体使用者的投资目标，财务状况和特殊要求。该等资讯不得被视为购买或出售所述证券的要约或要约邀请。我等并不保证该等资讯的全部或部分可靠，准确，完整。该报告不应代替投资人自己的投资判断。文中分析建立于大量的假设基础上，我等并不承诺通知阁下该报告中的任何资讯或观点的变动，以及由于使用不同的假设和标准，造成的与其它分析机构的意见相反或不一致。分析员（们）负责报告的准备，为市场讯息采集、整合或诠释，或会与交易、销售和其它机构人员接触。农银国际证券有限公司不负责文中资讯的更新。农银国际证券有限公司对某一或某些公司内部部门的资讯进行控制，阻止内部流动或者进入其它部门及附属机构。负责此研究报告的分析员的薪酬完全由研究部或高层管理者（不包括投资银行）决定。分析员薪酬不取决于投行的收入，但或会与农银国际证券有限公司的整体收入（包括投行和销售部）有关。报告中所述证券未必适合在其它司法管辖区销售或某些投资人。文中所述的投资价格和价值、收益可能会有波动，历史表现不是未来表现的必然指示。外币汇率可能对所述证券的价格、价值或收益产生负面影响。如需投资建议、交易执行或其它咨询，请您联系当地销售代表。农银国际证券有限公司或任何其附属机构、总监、员工和代理，都不为阁下因依赖该等资讯所遭受的任何损失而承担责任。进一步的资讯可应要求而提供。

版权所有2022年农银国际证券有限公司

该材料的任何部分未经农银国际证券有限公司的书面许可不得复印、影印、复制或以任何其他形式分发

办公地址：香港中环，红棉路8号，东昌大厦13楼，农银国际证券有限公司

电话：(852) 2868 2183