

各股市走势图	1
股市短评	1
主要经济数据公布	1
主要新闻总结	1
国际经济要闻	2
大中华经济要闻	2
企业要闻	2
中港两地上市的H股股份	3
免责声明	4

指数	收市	日比(%)	5日(%)
恒生	30,007.68	(1.06)	(2.28)
H股	11,949.38	(1.20)	(2.37)
红筹	4,423.78	(0.76)	(1.41)
HSC大型股	2,513.63	(0.99)	(2.17)
HSC中型股	5,271.97	(1.04)	(1.84)
AH股溢价	122.09	(0.16)	0.42
沪深300	3,755.49	(1.91)	(1.48)
富时中国A50	12,254.96	(2.09)	(0.98)
上证180	8,082.36	(1.44)	(1.01)
上证380	5,229.08	(1.89)	(1.72)
台北加权	10,488.58	(0.68)	(4.40)
日经225	22,456.18	0.47	0.71
道琼斯	24,322.34	0.99	(1.39)
标普500	2,666.94	1.04	(0.97)
纳斯达克	7,118.68	1.64	(1.65)
德国DAX 30	12,500.47	0.63	(0.53)
富时100	7,421.43	0.57	1.26
法国CAC 40	5,453.58	0.74	1.15

商品期货/指数	市价	日比(%)	5日(%)
纽约期油(美元/桶)	68.06	(0.19)	(0.47)
纽约期金(美元/t oz)	1,318.60	0.05	(1.35)
标普高盛商品指数	473.53	0.33	(0.10)
CRB大宗商品期货价格指数	201.22	0.00	(1.25)
罗杰斯国际商品指数	2,544.31	0.32	(0.46)

外汇	汇率	5日(%)	1个月(%)
港元兑人民币	0.8063	0.72	0.93
美元兑人民币	6.3271	0.75	0.93
美元兑港元	7.8472	0.04	0.01
美元兑日元	109.26	1.46	3.59
欧元兑美元	1.2107	(1.47)	(2.39)
英镑兑美元	1.3917	(0.59)	(1.70)
澳元兑美元	0.7554	(1.54)	(1.63)

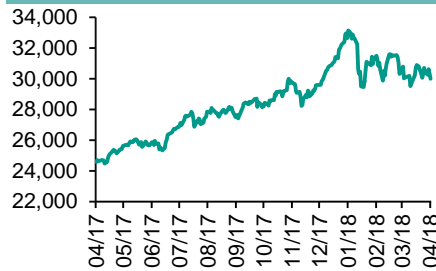
政府债券	收益率(%)	5日(bps)	1个月(bps)
中国(10年期)	3.6420	12.10	(9.80)
香港(10年期)	2.18500	10.70	18.80
美国(10年期)	2.98470	2.45	20.94

来源：彭博

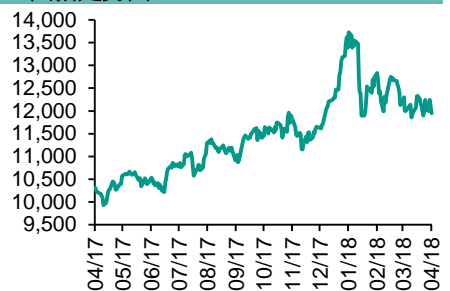
每天导读

各股市走势图

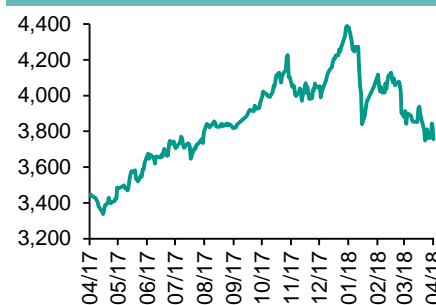
恒指走势图



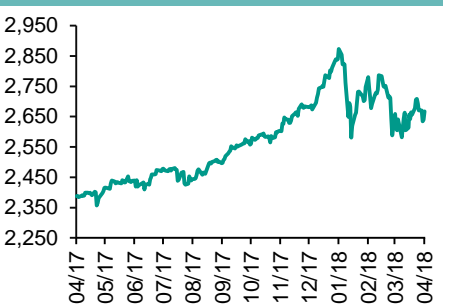
国指走势图



沪深300走势图



标普500走势图



来源：彭博

股市短评

昨天美国股市三大指数均上升，其中纳斯达克指数升幅较大，美国股市上涨，科技股走强，Facebook和AMD等公司的强劲业绩为看涨者加油。标普500指数中10个行业指数表现不一，其中信息技术指数领涨，电信服务指数领跌。昨天欧洲三大股市均上升，其中法国CAC 40指数升幅较大。欧洲股市上升，欧央行未明示结束买债计划使欧元下跌，为欧洲股市带来支持，同时带动英国股市上升。昨天恒指及国指均下跌，国指跌幅较大。港股11个行业指数表现不一，其中仅公用事业指数上升，原材料业和信息技术业指数领跌。昨天上证综指及深成指均下跌，深成指跌幅较大。沪深300指数中10个行业指数表现不一，其中仅电信业务指数上升，可选消费及主要消费指数领跌。昨天全日沪股通录1.32亿人民币净买入，南向港股通关闭。全日深股通录32.31亿人民币净卖出，南向港股通关闭。昨天沪深两市两融余额跌至9914亿元，沪深两市总交易量升至4250亿元。今天将公布日本3月汽车生产同比及英国4月全国房价指数月环比。

主要经济数据公布

国家	经济指标	时间	市场预期	实际值	前值
德国	GfK消费者信心指数	5月	10.8	10.8	10.9
欧元区	欧洲央行主要再融资利率	4月26日	0.0%	0.0%	0.0%
美国	首次失业人数	4月21日	230k	209k	232k
美国	持续领取失业救济人数	4月14日	1850k	1837k	1863k
美国	耐用品订单	3月	1.6%	2.6%	3.0%
美国	耐用消费品(除运输类)	3月	0.5%	0.0%	1.0%

来源：彭博 (*均为修正值)

主要新闻总结

- 德拉吉承认欧元区经济动能走软，但欧洲央行仍重申前景稳健
- 中国据悉考虑把汽车进口关税降低约一半
- 安倍晋三称不考虑提前举行大选
- 央行研究局局长徐忠称中国应加快推进房地产税改革
- 特朗普高级经贸顾问Kudlow和Lighthizer据悉将随努钦到访中国
- 3月份SWIFT人民币全球交易使用量上升
- 韩国央行：美国贸易措施对韩国出口影响有限
- 中国房地产企业在ABS市场上正大展拳脚

国际经济要闻

德拉吉承认欧元区经济动能走软,但欧洲央行仍重申前景稳健

欧洲央行行长马里奥·德拉吉承认,欧元区的经济动能在年初走弱,不过他暗示仍然对欧元区的经济体质有信心。欧洲央行管委会周四早前维持政策不变,与市场预期一致。欧洲央行将继续维持每月购买300亿欧元(370亿美元)债券的步伐至少9月,同时将保持利率不变。(彭博)

安倍晋三称不考虑提前举行大选

日本首相安倍晋三否认他正在考虑提前举行大选,执政党的一名官员一天前曾告诉记者这是一个选择。他表示,现在需要的是对政策进行合适的辩论,执行去年承诺过的政策。自民党议员Hiroshi Moriyama周三对记者表示,如果反对党对内阁提出不信任动议,召集选举将是一种选择。(彭博)

特朗普高级经贸顾问Kudlow和Lighthizer据悉将随努钦到访中国

据知情人士透露,美国总统唐纳德·特朗普将派出他的高级经济和贸易顾问Larry Kudlow、Robert Lighthizer和Peter Navarro随财长努钦到访中国。如果双方未能达成协议,美国拟对中国数百亿美元商品加征关税的措施将按计划生效。(彭博)

韩国央行:美国贸易措施对韩国出口影响有限

韩国央行在提交给国会的货币政策季度报告中指出,保护性关税和钢铁配额等美国贸易措施对韩国出口的影响,短期内预计不会很大,但是这个问题需要密切观察,因为负面影响会增加。韩国央行将贸易保护主义及其对出口的影响列为政策的主要考虑因素。(彭博)

大中华经济要闻

中国据悉考虑把汽车进口关税降低约一半

据知情人士透露,中国正在考虑把乘用车进口关税降低约一半,此举势将对宝马和丰田汽车子公司雷克萨斯等豪华车生产商带来提振。知情人士称,国务院正在考虑方案,拟将进口汽车关税降至10%或15%。目前的进口汽车关税为25%。知情人士透露,相关决定最快可能在下个月宣布。(彭博)

央行研究局局长徐忠称中国应加快推进房地产税改革

中国金融四十人论坛(CF40)发表徐忠撰文称,中国应采取“宽税基、低税率、可负担、含存量、逐步实施、激励相容”的原则,加快推进房地产税改革。征税对象应涵盖全部房地产,税率设置不应过高。(彭博)

3月份SWIFT人民币全球交易使用量上升

环球银行金融电信协会(SWIFT)人民币追踪指标显示,3月人民币交易使用量自前月升至1.62%,排名在第六位,与去年同期相同。美元交易使用量升至39.45%;为2017年10月以来的最高水平。(彭博)

中国房地产企业在ABS市场上正大展拳脚

中国资产证券化分析网数据显示,2017年是房地产ABS的爆发元年,共发行105支产品,金额逾1500亿元,无论数量还是规模均接近2016年的两倍,占当年企业ABS发行量约两成;今年以来发行规模已超450亿元。(彭博)

企业要闻

英国金融时报:中国反腐调查目标指向华融香港员工

据英国《金融时报》报道,随着一项针对中国华融资产管理公司的腐败调查范围扩大到中国大陆以外地区,该公司某些部门的香港员工已被要求上交其个人旅行文件。中国有关部门上周表示,中国华融董事长赖小民因为腐败问题正在接受调查。(彭博)

荷美尔据称有意收购价值6亿美元的中国芥末酱生产商

据知情人士透露,目前有多家潜在买家在考虑收购中国调味品生产商嘉豪食品,Spam品牌肉罐头和Skippy品牌花生酱的生产商荷美尔也在其中。嘉豪食品的所有权人是亚洲私募股权基金联宇投资。(彭博)

福特汽车欲翻身,淘汰滞销车型

福特汽车正在为提前实现艰难的利润率目标厉兵秣马,拟将开支计划再砍115亿美元,并停产Fusion、金牛座等几款轿车。该公司现在预计,到2020年利润率将达到8%,较原定目标时间提前两年。(彭博)

三星电子利润好于预估,预警手机需求减弱

三星电子季度利润超过分析师预估,因内存芯片出口旺盛,但该公司预警称未来数月智能手机需求将面临挑战。截至3月底的三个月,净利润增至11.6万亿韩元(107亿美元),好于彭博平均预估10.9万亿韩元。(彭博)

中港两地上市的H股股份

H股代码	股份名称	H股 收盘价 (港元)	动态市盈率	市净率	H股/A股 股价比(%)	H股代码	股份名称	H股 收盘价 (港元)	动态市盈率	市净率	H股/A股 股价比(%)
939	建设银行	8.03	6.57	0.92	(12.49)	895	东江环保*	10.36	14.73	2.10	(41.78)
1398	工商银行	6.75	6.82	0.95	(8.39)	1635	大众公用	3.01	15.15	0.98	(42.68)
1288	农业银行	4.30	5.94	0.84	(8.39)	753	中国国航	9.82	14.76	1.34	(31.76)
3988	中国银行	4.17	6.02	0.71	(11.15)	670	东方航空	6.01	11.06	1.32	(29.67)
3328	交通银行	6.36	5.42	0.64	(16.22)	1055	南方航空	7.93	10.71	1.29	(37.53)
3968	招商银行	32.25	9.36	1.47	(9.58)	1919	中国远洋	3.94	12.33	1.57	(43.29)
998	中信银行	5.44	4.95	1.16	(31.15)	2866	中海集运	1.45	9.36	0.90	(60.31)
6818	光大银行	3.87	4.90	0.61	(22.07)	1138	中海发展	4.06	13.90	0.48	(37.43)
1988	民生银行	7.25	4.34	0.58	(23.77)	2880	大连港	1.26	49.08	0.73	(58.30)
2628	中国人寿	21.60	15.33	1.54	(28.31)	3369	秦港股份	2.05	9.39	0.69	(68.23)
2318	中国平安	78.55	12.27	2.31	0.49	317	广船国际	10.16	133.04	1.14	(58.84)
2601	中国太保	34.15	17.03	1.82	(13.04)	2039	中集集团*	12.50	12.70	0.99	(33.51)
1336	新华保险	34.95	16.34	1.38	(31.93)	1800	中国交建	8.91	6.55	0.64	(45.66)
6030	中信证券	18.20	15.70	1.19	(21.58)	390	中国中铁	5.95	7.11	0.77	(34.36)
6837	海通证券	10.38	11.19	0.82	(25.03)	1186	中国铁建	8.90	6.14	0.65	(26.67)
2611	国泰君安	17.70	13.22	1.11	(17.76)	1766	中国中车	6.52	13.92	1.24	(44.93)
1776	广发证券*	13.40	9.63	0.97	(30.24)	525	广深铁路	4.52	25.80	0.90	(17.05)
6886	华泰证券	15.26	9.50	1.01	(30.70)	177	宁沪高速	10.68	12.11	1.85	(6.06)
6099	招商证券	10.68	10.74	0.90	(47.09)	548	深圳高速	7.75	9.57	1.00	(24.69)
3958	东方证券	6.79	11.11	0.72	(53.89)	995	皖通高速	5.82	7.20	0.83	(44.25)
6178	光大证券	9.11	10.72	0.70	(40.44)	107	成渝高速	2.67	6.24	0.47	(42.51)
6881	银河证券	4.86	9.96	0.62	(60.64)	2238	广汽集团	14.34	6.88	1.22	(35.95)
1375	中州证券	3.00	22.30	0.93	(58.87)	1211	比亚迪*	58.00	34.50	2.50	(10.84)
857	中石油	5.62	35.52	0.70	(39.89)	2333	长城汽车	8.10	11.77	1.22	(39.99)
386	中石化	7.36	13.53	0.99	(11.95)	2338	潍柴动力	9.54	6.53	1.75	(6.17)
338	上石化	5.14	7.30	1.59	(28.32)	3606	福耀玻璃	29.50	19.02	3.14	0.55
1033	石化油服	1.13	-	-	(54.38)	1108	洛阳玻璃	3.88	19.86	3.15	(81.44)
2883	中海油田	8.11	939.83	0.90	(42.25)	38	一拖股份	2.69	40.09	0.45	(64.80)
568	山东墨龙*	1.41	23.89	0.49	(78.06)	1157	中联重科*	3.33	1.89	0.55	(35.36)
1088	中国神华	19.64	6.60	1.03	(23.35)	564	郑煤机	4.75	25.50	0.61	(44.09)
1898	中煤能源	3.25	11.71	0.39	(46.88)	1057	浙江世宝*	1.72	20.43	0.74	(77.60)
1171	兖州煤业	10.92	5.89	0.91	(37.24)	1072	东方电气	5.98	-	0.52	(45.62)
902	华能国际	4.98	37.28	0.74	(34.51)	2727	上海电气	2.68	11.53	0.57	(62.03)
991	大唐发电	2.47	15.64	0.64	(39.92)	2208	金风科技*	13.30	13.97	1.68	(36.15)
1071	华电国际	3.04	52.14	0.58	(27.80)	42	东北电气	1.06	-	4.24	(63.42)
1618	中国中冶	2.45	8.38	0.63	(46.09)	187	京城机电	2.07	39.54	1.42	(71.81)
347	鞍钢股份*	8.17	8.52	0.96	5.72	300	沈机集团	停牌	-	-	-
323	马钢股份	3.91	5.27	1.02	(14.90)	2607	上海医药	20.25	12.49	1.29	(28.75)
1053	重庆钢铁	1.42	7.41	0.61	(48.35)	2196	复星医药	43.50	27.54	3.47	(6.48)
2600	中国铝业	4.29	37.63	1.31	(25.66)	1513	丽珠医药*	57.35	5.65	2.38	(30.36)
358	江西铜业	11.10	18.87	0.65	(47.43)	874	白云山	25.90	13.71	1.80	(34.70)
2899	紫金矿业	3.59	18.50	1.91	(29.64)	719	新华制药*	8.00	13.25	1.25	(50.80)
3993	洛阳钼业	5.44	30.08	2.49	(41.97)	168	青岛啤酒	40.40	34.91	2.57	(20.28)
914	海螺水泥	45.90	12.36	2.20	10.41	6116	拉夏贝尔	8.20	6.72	0.94	(56.29)
2009	金隅股份	3.62	11.13	0.76	(31.86)	1533	庄园牧场*	8.25	14.48	1.11	(65.87)
2202	万科*	31.45	10.00	2.11	(10.89)	553	南京熊猫	3.88	23.26	0.87	(59.78)
588	北京北辰	2.79	7.43	0.43	(45.18)	763	中兴通讯*	停牌	-	-	-
1528	美凯龙	10.40	7.49	0.75	(46.65)	921	海信科龙*	8.09	4.45	1.83	(37.90)
1065	创业环保	4.13	9.51	0.93	(72.71)	1812	晨鸣纸业*	12.66	6.58	1.12	(35.26)
						811	新华文轩	6.12	6.63	0.76	(60.05)

注*：其A股在深圳证券交易所上市。没有"*"符号H股，其A股在上海证券交易所上市

来源：彭博、农银国际证券

农银国际业务发展部联系人

戴昕

angeladai@abci.com.hk

电话: (852) 2147 8810

农银国际机构销售部联系人

关宝娟

joycekwan@abci.com.hk

电话: (852) 2147 8838 / 2147 8855

林允文

vivianlin@abci.com.hk

电话: (852) 2147 8842

农银国际研究部联系人

陈宋恩

philipchan@abci.com.hk

电话: (852) 2147 8805

周秀成

stevechow@abci.com.hk

电话: (852) 2147 8809

要下载最新的研究报告，请前往 <http://sec.abci.com.hk/eng/research/research.asp>
要下载过去的研究报告，请前往 http://www.abci.com.hk/en-us/research_report.php

陈宋恩及周秀成作为本研究报告全部或部分撰写人，谨此证明有关就研究报告中提及的所有公司及/或该公司所发行的证券所做出的观点，均属分析员之个人意见。分析员亦在此证明，就研究报告内所做出的推荐或个人观点，分析员并无直接或间接地收取任何补偿。此外，分析员及分析员之关联人士并没有持有（除以下披露权益）研究报告内所推介股份的任何权益，并且没有担任研究报告内曾提及的上市法团的高级工作人员。

权益披露

农银国际证券有限公司及/或与其附属公司，曾在过去12个月内，与本报告提及的公司有投资银行业务关系。
陈宋恩持有中国农业银行H股股份。

免责声明

该报告只为客户使用，并只在适用法律允许的情况下分发。本研究报告并不牵涉具体使用者的投资目标，财务状况和特殊要求。该等资讯不得被视为购买或出售所述证券的要约或要约邀请。我等并不保证该等资讯的全部或部分可靠，准确，完整。该报告不应代替投资人自己的投资判断。文中分析建立于大量的假设基础上，我等并不承诺通知阁下该报告中的任何资讯或观点的变动，以及由于使用不同的假设和标准，造成的与其它分析机构的意见相反或不一致。分析员（们）负责报告的准备，为市场讯息采集、整合或诠释，或会与交易、销售和其它机构人员接触。农银国际证券有限公司不负责文中资讯的更新。农银国际证券有限公司对某一或某些公司内部部门的资讯进行控制，阻止内部流动或者进入其它部门及附属机构。负责此研究报告的分析员的薪酬完全由研究部或高层管理者（不包括投资银行）决定。分析员薪酬不取决于投行的收入，但或会与农银国际证券有限公司的整体收入（包括投行和销售部）有关。报告中所述证券未必适合在其它司法管辖区销售或某些投资人。文中所述的投资价格和价值、收益可能会有波动，历史表现不是未来表现的必然指示。外币汇率可能对所述证券的价格、价值或收益产生负面影响。如需投资建议、交易执行或其它咨询，请您联系当地销售代表。农银国际证券有限公司或任何其附属机构、总监、员工和代理，都不为阁下因依赖该等资讯所遭受的任何损失而承担责任。进一步的资讯可应要求而提供。

版权所有2018年农银国际证券有限公司

该材料的任何部分未经农银国际证券有限公司的书面许可不得复印、影印、复制或以任何其他形式分发

办公地址: 香港中环，红棉路8号，东昌大厦13楼，农银国际证券有限公司

电话: (852) 2868 2183