

各股市走势图 1
 股市短评 1
 主要经济数据公布 1
 主要新闻总结 1
 国际经济要闻 2
 大中华经济要闻 2
 企业要闻 2
 中港两地上市的 H 股股份 3
 免责声明 4

指数	收市	日比(%)	5日(%)
恒生	28,389.57	(0.36)	0.77
H股	11,411.41	(0.06)	0.94
红筹	4,363.23	(0.30)	0.02
HSC大型股	2,378.23	(0.46)	0.69
HSC中型股	5,383.03	(0.98)	1.11
AH股溢价	128.50	0.78	1.30
沪深300	3,902.69	0.33	2.13
富时中国A50	12,213.12	0.57	2.38
上证180	8,391.51	0.26	1.45
上证380	5,834.08	(0.21)	2.18
台北加权	10,641.19	1.03	2.48
日经225	20,966.53	0.28	1.23
道琼斯	22,872.89	0.18	0.93
标普500	2,555.24	0.18	0.69
纳斯达克	6,603.55	0.25	1.05
德国DAX 30	12,970.68	0.17	0.00
富时100	7,533.81	(0.06)	0.89
法国CAC 40	5,362.41	(0.02)	(0.02)

商品期货/指数	市价	日比(%)	5日(%)
纽约期油(美元/桶)	51.09	(0.41)	0.59
纽约期金(美元/t oz)	1,285.80	(0.37)	0.95
标普高盛商品指数	399.64	0.28	1.50
CRB大宗商品期货价格指数	183.50	0.16	1.44
罗杰斯国际商品指数	2,276.30	0.09	0.91

外汇	汇率	5日(%)	1个月(%)
港元兑人民币	0.8421	(1.19)	0.64
美元兑人民币	6.5725	(1.24)	0.56
美元兑港元	7.8054	(0.05)	(0.08)
美元兑日元	112.37	(0.40)	1.96
欧元兑美元	1.1867	1.33	(0.84)
英镑兑美元	1.3245	0.96	(0.29)
澳元兑美元	0.7806	0.14	(2.66)

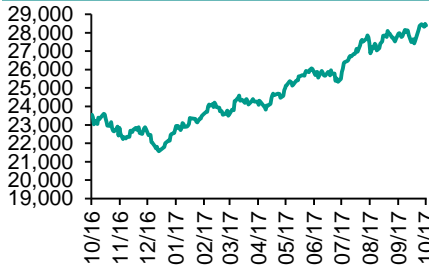
政府债券	收益率(%)	5日(bps)	1个月(bps)
中国(10年期)	3.6580	3.50	1.80
香港(10年期)	1.70600	3.00	34.20
美国(10年期)	2.34280	(0.52)	17.56

来源：彭博

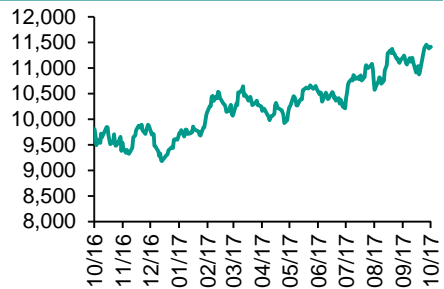
每天导读

各股市走势图

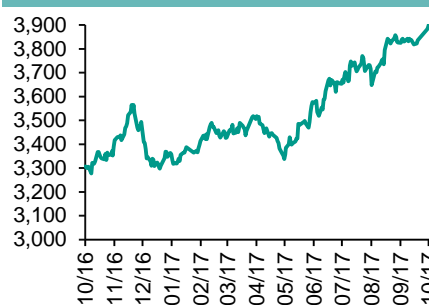
恒指走势图



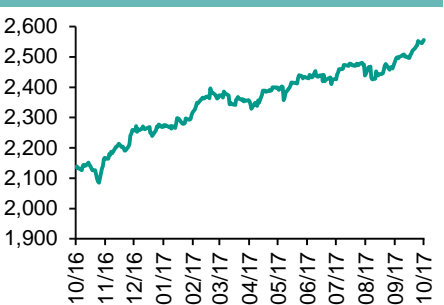
国指走势图



沪深300走势图



标普500走势图



来源：彭博

股市短评

昨天美国三大指数均上升，其中纳斯达克指数升幅最大。标普500指数10个行业指数表现不一，其中公用事业指数领涨，电信服务指数领跌。昨天欧洲三大股市个别发展，德国股市上升，英国和法国股市下跌。昨天恒指及国指均下跌；港股11个行业指数表现不一，其中能源业指数领涨，地产建筑业指数领跌。昨天上证综指上升，深成指下跌；沪深300指数中10个行业指数表现不一，其中主要消费指数领涨，电信业务指数领跌。昨天港股通（沪）全天使用额度为17.74亿元，使用比例为16.90%；沪股通全天使用额度为5.98亿元，使用比例为4.60%。港股通（深）全天使用额度为12.24亿元，使用比例为11.66%；深股通全天使用额度为11.47亿元，使用比例为8.83%。昨天沪深两市两融余额涨至9946亿元，沪深两市总交易量涨至5685亿元。今天将公布欧元区8月工业产值环比及美国上周首次申领失业救济人数。

国家	经济指标	时间	市场预期	实际值	前值
澳洲	西太平洋消费者信心季调月环比	10月	NA	3.6%	2.5%
日本	核心机械订单-同比	8月	0.7%	4.4%	-7.5%
日本	机床订单同比	9月	NA	45.3%	36.2%
巴西	零售销售额同比	8月	4.4%	3.6%	3.1%
美国	JOLTS职位空缺	8月	6135k	6082k	6170k
美国	MBA抵押贷款申请指数	10月6日	NA	-2.1%	-0.4%

来源：彭博（*均为修正值）

主要新闻总结

- IMF上调明年两年全球经济增长预测至3.6%及3.7%
- 中保监出台险资投资股权内控标准，严防内幕交易
- 传英国考虑加入北美自贸协定应对脱欧谈判破裂
- 比特币中国將於10月30日停止提现业务
- 特朗普称已预备法案惩罚外迁职位企业
- IMF大幅上调本港今年经济增长预测至3.5%，明年料增2.7%
- 美国9月NFIB小型企业信心急降至103 远低于预期
- 据报发改委研究推进电煤直销以稳定煤价

国际经济要闻

IMF上调明年全球经济增长预测至3.6%及3.7%

国际货币基金组织(IMF)於报告中指,基於中美两国经济前景改善,带动全球回复增长动力,将今明两年全球经济增长预测上调至3.6%及3.7%(为五年来最好),较7月时预测均高0.1个百分点。同时,预计全球今年贸易增长4.2%,为六年来最佳。(彭博)

传英国考虑加入北美自贸协定应对脱欧谈判破裂

消息报道英国政府正考虑在未能与欧盟达成脱欧贸易协议下,加入北美自由贸易协定(NAFTA)。英国国际贸易部未证实有关报道,但指政府有责任为所有可能情况作准备。分析认为,如英国加入NAFTA,同时向欧盟和北美出口的企业,将需同时符合两套不同的规定。(彭博)

特朗普称已预备法案惩罚外迁职位企业

美国总统特朗普接受访问时表示,已准备法案,向企业提供经济激励,奖励把工作留在美国的企业,并對於把工作移至海外的企业则作出惩罚。他形容这是胡萝卜与大棒齐出,又指如果企业离开,就别轻易地以为可以把产品卖回美国。特朗普没有明确说明奖惩详情。(彭博)

美国9月NFIB小型企业信心急降至103 远低于预期

全美独立企业联盟(NFIB)调查显示,美国9月NFIB小型企业信心指数结束连升两个月,由8月所创七个月高位105.3,回落至103,远低于市场预期微降至105。(彭博)

大中华经济要闻

中保监出台险资投资股权内控标准,严防内幕交易

中保监制订了《保险资金运用内部控制应用指引(第4号-第6号)》。明确了保险机构开展股权、不动产以及金融产品投资应满足相关条件,包括公司治理、投资能力、最低偿付能力、最低净资产及近三年是否存在违规行为等。还应建立针对交易过程中的不正当利益输送行为的相关制度程序。(彭博)

比特币中国將於10月30日停止提现业务

比特币中国公布,將於北京时间10月30日中午12时停止提现业务。比特币中国早市宣布,9月27日中午关闭数字资产和人民币充值功能,9月30日中午关闭所有交易功能。(彭博)

IMF大幅上调本港今年经济增长预测至3.5%,明年料增2.7%

国际货币基金组织(IMF)上调本港今明两年经济增长预测,其中对今年全年经济增长预测大幅自4月时预测的2.4%上调至3.5%,明年增长预测则自2.5%上调至2.7%。报告指因素为环球贸易及中国进口需求增长。(彭博)

据报发改委研究推进电煤直购直销以稳定煤价

据业内获悉发改委近期将组织神华、中煤、山西焦煤等多个企业及相关职能部门召开座谈会,重点研究推进电煤直购直销、中长期合同以及东北等重点地区今冬明春电煤直购直销资源衔接落实等工作,以助稳定煤价。(彭博)

企业要闻

沃尔玛料明年盈利增5%,美国网上销售增长增40%

沃尔玛预测,明年美国网上销售额增长40%,与网上零售商亚马逊分庭抗礼。2019年1月止年度整体销售增长则预测最少可达3%。公司行政总裁Brett Biggs於分析员会议上表示,未来将加大科技、电商及国际网络等业务。公司并预测明年经调整每股盈利增长5%至介乎4.3-4.4美元。(彭博)

美国工业巨擘霍尼韦尔分拆两业务上市

美国霍尼韦尔(Honeywell)宣布分拆家居产品与ADI批发业务及运输系统业务并於2018年底前完成上市。家居产品与ADI批发业务有约1.3万名员工,年收益45亿美元。运输系统业务有约6,500名员工,年收益30亿美元。(彭博)

阿里巴巴在全球建实验室作创新研究,三年投入1,000亿人民币

阿里巴巴集团首席技术官张建锋透露,公司将成立「阿里巴巴达摩院」,计划三年之内投资超过1,000亿元人民币,在全球各地建立实验室,专注的领域包括数据智能、人机自然交互、金融科技、物联网等领域的研究。(彭博)

英国航太系统宣布裁减近2,000个职位

英国大型军用企业英国航太系统(BAE)宣布裁员,估计涉及1,915个职位。其中军事航太及资讯部门将在未来3年裁减最多1,400人,海事部门裁减375个职位,应用情部业务则裁减最多150个职位。(彭博)

中港两地上市的H股股份

H股代码	股份名称	H股 收盘价 (港元)	动态市盈率	市净率	H股/A股 价比(%)	H股代码	股份名称	H股 收盘价 (港元)	动态市盈率	市净率	H股/A股 价比(%)
939	建设银行	6.90	6.17	0.90	(18.00)	895	东江环保*	11.98	16.12	2.46	(39.83)
1398	工商银行	6.40	6.90	1.00	(12.90)	1635	大众公用	3.54	13.58	1.22	(42.56)
1288	农业银行	3.66	5.54	0.79	(19.58)	753	中国国航	6.69	10.75	1.01	(35.41)
3988	中国银行	4.06	5.84	0.75	(17.85)	670	东方航空	3.95	8.60	0.89	(51.06)
3328	交通银行	6.05	5.54	0.65	(19.99)	1055	南方航空	5.53	9.80	1.01	(43.65)
3968	招商银行	29.15	9.39	1.48	(5.55)	1919	中国远洋	4.07	-	1.72	(50.52)
998	中信银行	5.14	5.09	0.60	(32.23)	2866	中海集运	1.75	7.95	1.22	(61.85)
6818	光大银行	3.81	4.91	0.65	(21.78)	1138	中海发展	4.38	15.62	0.55	(42.61)
1988	民生银行	7.51	4.77	0.65	(22.63)	2880	大连港	1.37	27.03	0.84	(60.81)
2628	中国人寿	23.80	27.18	1.84	(27.24)	3369	秦港股份	2.66	13.58	0.94	(73.50)
2318	中国平安	62.20	14.26	2.25	(5.11)	317	广船国际	14.24	217.67	1.64	-
2601	中国太保	34.75	21.36	2.02	(20.08)	2039	中集集团*	15.32	25.12	1.38	(31.31)
1336	新华保险	45.15	24.49	1.93	(31.16)	1800	中国交建	9.84	7.54	0.80	(45.63)
6030	中信证券	17.58	17.73	1.25	(17.82)	390	中国中铁	6.55	9.17	0.93	(36.84)
6837	海通证券	12.94	16.09	1.12	(26.33)	1186	中国铁建	10.02	7.81	0.85	(29.60)
2611	国泰君安	17.54	11.47	1.25	(30.75)	1766	中国中车	7.30	16.73	1.47	(37.34)
1776	广发证券*	17.62	13.70	1.40	(22.12)	525	广深铁路	4.62	28.40	0.99	(23.41)
6886	华泰证券	17.94	16.97	1.29	(29.89)	177	宁沪高速	12.08	13.93	2.34	2.65
6099	招商证券	13.54	13.12	1.24	(44.84)	548	深圳高速	7.97	11.32	1.13	(30.24)
3958	东方证券	8.26	15.25	1.06	(56.76)	995	皖通高速	6.01	8.69	0.95	(61.70)
6178	光大证券	10.78	14.48	0.88	(41.54)	107	成渝高速	3.16	8.53	0.60	(43.15)
6881	银河证券	6.97	11.44	0.95	(61.23)	2238	广汽集团	19.20	12.20	2.12	(41.22)
1375	中州证券	3.75	20.10	1.22	(66.20)	1211	比亚迪*	76.50	40.24	3.61	(5.97)
857	中石油	5.03	38.04	0.65	(46.95)	2333	长城汽车	11.30	10.76	1.87	-
386	中石化	5.79	10.95	0.82	(16.63)	2338	潍柴动力	8.99	9.10	0.93	0.87
338	上石化	4.73	7.95	1.75	(36.45)	3606	福耀玻璃	28.80	19.88	3.49	(4.40)
1033	石化油服	1.33	-	2.51	(64.49)	1108	洛阳玻璃	4.69	54.23	3.97	(84.52)
2883	中海油田	7.03	-	0.82	(48.33)	38	一拖股份	3.85	33.19	0.67	(63.42)
568	山东墨龙*	1.35	-	0.50	(77.66)	1157	中联重科*	3.84	23.93	0.66	(30.92)
1088	中国神华	19.20	7.97	1.13	(21.24)	564	郑煤机	5.02	42.16	0.69	-
1898	中煤能源	3.81	11.38	0.49	(49.05)	1057	浙江世宝*	3.03	31.38	1.36	(79.35)
1171	兖州煤业	7.90	6.95	0.78	(48.17)	1072	东方电气	7.80	-	0.71	(37.26)
902	华能国际	4.97	24.08	0.78	(39.92)	2727	上海电气	3.46	18.47	0.84	(63.09)
991	大唐发电	2.51	7.14	0.69	(53.96)	2208	金风科技*	9.81	12.26	1.43	(37.90)
1071	华电国际	3.18	55.03	0.63	(39.57)	42	东北电气	1.95	-	7.87	-
1618	中国中冶	2.57	9.09	0.73	(57.98)	187	京城机电	2.50	-	1.71	(72.06)
347	鞍钢股份*	6.87	13.34	0.91	(9.57)	300	沈机集团	停牌	-	-	-
323	马钢股份	3.63	9.66	1.10	(30.39)	2607	上海医药	20.35	13.58	1.42	(31.12)
1053	重庆钢铁	1.71	-	-	-	2196	复星医药	35.90	24.10	2.99	(15.46)
2600	中国铝业	6.76	77.97	2.28	-	1513	丽珠医药*	48.05	26.62	3.41	(27.51)
358	江西铜业	12.40	31.04	0.77	(42.07)	874	白云山	21.80	15.86	1.66	(36.20)
2899	紫金矿业	2.78	26.06	1.82	(39.39)	719	新华制药*	8.78	18.84	1.60	(57.52)
3993	洛阳铝业	4.60	46.80	3.50	(46.68)	168	青岛啤酒	32.20	32.69	2.16	(13.58)
914	海螺水泥	30.60	11.45	1.71	7.18	6116	拉夏贝尔	10.78	8.49	1.30	(61.46)
2009	金隅股份	3.94	13.24	0.78	(46.81)	553	南京熊猫	5.50	38.74	1.28	(60.67)
2202	万科*	26.80	10.87	2.22	(15.84)	763	中兴通讯*	27.70	-	3.38	(19.10)
588	北京北辰	3.00	8.35	0.48	(56.80)	921	海信科龙*	10.18	10.74	2.40	(41.96)
1065	创业环保	5.01	12.96	1.28	(74.27)	1812	晨鸣纸业*	14.90	10.23	1.55	(32.41)
						811	新华文轩	6.53	8.56	0.82	(63.96)

注*：其A股在深圳证券交易所上市。没有"*"符号H股，其A股在上海证券交易所上市

来源：彭博、农银国际证券

农银国际业务发展部联系人**戴昕**angeladai@abci.com.hk

电话: (852) 2147 8810

农银国际机构销售部联系人**关宝娟**joycekwan@abci.com.hk

电话: (852) 2147 8838 / 2147 8855

林允文vivianlin@abci.com.hk

电话: (852) 2147 8842

农银国际研究部联系人**陈宋恩**philipchan@abci.com.hk

电话: (852) 2147 8805

周秀成stevechow@abci.com.hk

电话: (852) 2147 8809

要下载最新的研究报告, 请前往 <http://sec.abci.com.hk/eng/research/research.asp>
要下载过去的研究报告, 请前往 http://www.abci.com.hk/en-us/research_report.php

陈宋恩及周秀成作为本研究报告全部或部分撰写人, 谨此证明有关就研究报告中提及的所有公司及/或该公司所发行的证券所做出的观点, 均属分析员之个人意见。分析员亦在此证明, 就研究报告内所做出的推荐或个人观点, 分析员并无直接或间接地收取任何补偿。此外, 分析员及分析员之关联人士并没有持有(除以下披露权益)研究报告内所推介股份的任何权益, 并且没有担任研究报告内曾提及的上市法团的高级工作人员。

权益披露

农银国际证券有限公司及/或与其附属公司, 曾在过去12个月内, 与本报告提及的公司有投资银行业务关系。
陈宋恩持有中国农业银行H股股份。

免责声明

该报告只为客户使用, 并只在适用法律允许的情况下分发。本研究报告并不牵涉具体使用者的投资目标, 财务状况和特殊要求。该等资讯不得被视为购买或出售所述证券的要约或要约邀请。我等并不保证该等资讯的全部或部分可靠, 准确, 完整。该报告不应代替投资人自己的投资判断。文中分析建立于大量的假设基础上, 我等并不承诺通知阁下该报告中的任何资讯或观点的变动, 以及由于使用不同的假设和标准, 造成的与其它分析机构的意见相反或不一致。分析员(们)负责报告的准备, 为市场讯息采集、整合或诠释, 或会与交易、销售和其它机构人员接触。农银国际证券有限公司不负责文中资讯的更新。农银国际证券有限公司对某一或某些公司内部部门的资讯进行控制, 阻止内部流动或者进入其它部门及附属机构。负责此研究报告的分析员的薪酬完全由研究部或高层管理者(不包括投资银行)决定。分析员薪酬不取决于投行的收入, 但或会与农银国际证券有限公司的整体收入(包括投行和销售部)有关。报告中所述证券未必适合在其它司法管辖区销售或某些投资人。文中所述的投资价格和价值、收益可能会有波动, 历史表现不是未来表现的必然指示。外币汇率可能对所述证券的价格、价值或收益产生负面影响。如需投资建议、交易执行或其它咨询, 请您联系当地销售代表。农银国际证券有限公司或其附属机构、总监、员工和代理, 都不为阁下因依赖该等资讯所遭受的任何损失而承担责任。进一步的资讯可应要求而提供。

版权所有2017年农银国际证券有限公司

该材料的任何部分未经农银国际证券有限公司的书面许可不得复印、影印、复制或以任何其他形式分发

办公地址: 香港中环, 红棉路8号, 东昌大厦13楼, 农银国际证券有限公司

电话: (852) 2868 2183