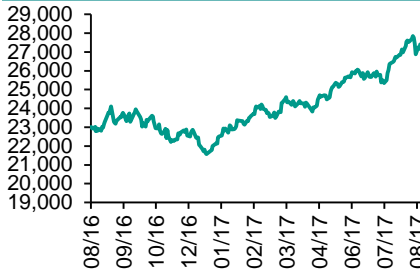
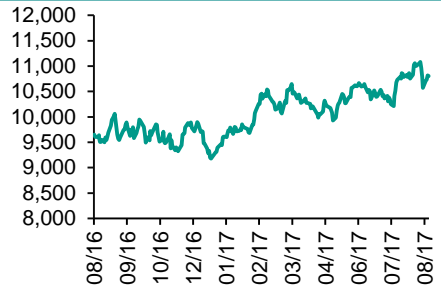
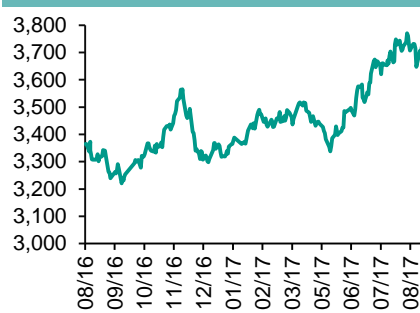
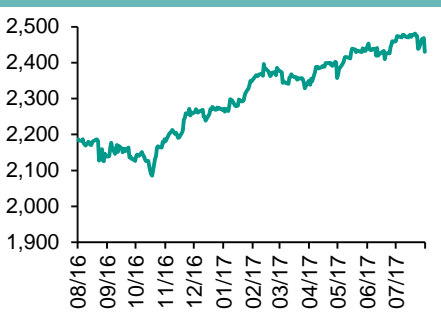


各股市走勢圖.....	1
股市短評.....	1
主要經濟數據公佈.....	1
主要新聞總結.....	1
國際經濟要聞.....	2
大中華經濟要聞.....	2
企業要聞.....	2
中港兩地上市的H股股份.....	3
免責聲明.....	4

每天導讀

各股市走勢圖

恒指走勢圖

國指走勢圖

滬深300走勢圖

標普500走勢圖


來源：彭博

股市短評

昨天美國三大股指下跌，受到美國總統特朗普指，寧願冒著政府停擺的風險，都要為修建美國和墨西哥邊境圍牆而籌集資金的言論所拖累。昨天歐洲三大股市的股指個別發展，市場聚焦本周舉行的Jackson Hole全球央行年會，礦業股上升帶動股市走高。昨天港股由于颶風全日停市，滬深股通亦暫停。昨天上證綜指及深成指個別發展；滬深300指數中10個行業指數表現不一，其中金融地產指數領漲；原材料指數領跌。昨天滬深兩市兩融餘額升至9273億元，滬深兩市總交易量跌至4312億元。今天將公布美國上周首次申領失業救濟人數及美國7月二手房銷量年率。

主要經濟數據公佈

國家	經濟指標	時間	市場預期	實際值	前值
歐元區	Markit製造業採購經理指數	8月	56.3	57.4	56.6
歐元區	Markit服務業採購經理指數	8月	55.4	54.9	55.4
美國	Markit製造業採購經理指數	8月	53.5	52.5	53.3
美國	Markit服務業採購經理指數	8月	55.0	56.9	54.7
美國	新建住宅銷售	7月	610K	571K	610K

來源：彭博 (*均為修正值)

主要新聞總結

- 特朗普威脅國會，不惜讓政府停擺也要建成邊境牆
- 日本將對中國產塑料材料徵收新的關稅
- 惠譽：如果不能及時提高負債上限，將重新評估美國AAA評級
- 中國將允許更多航空公司經營國際航班
- 美聯儲Kaplan重申：希望在利率問題上保持耐心
- 中國銀監會要求銀行業對自有理財產品等銷售過程同步錄音錄像
- 歐洲央行Weidmann認為沒有將量化寬鬆延至2018年的“迫切”需求
- 中國計劃到2020年環保裝備製造業產值達到1萬億元人民幣

指數	收市	日比(%)	5日(%)
恒生	27,401.67	0.91	0.83
H股	10,954.92	1.89	2.02
紅籌	4,297.43	1.11	1.76
HSC大型股	2,273.77	0.89	0.96
HSC中型股	4,909.26	1.00	1.38
AH股溢價	128.73	(0.72)	1.63
滬深300	3,756.09	0.10	1.48
富時中國A50	11,878.01	0.77	2.41
上證180	8,198.10	0.14	1.83
上證380	5,532.43	(0.86)	0.23
臺北加權	10,406.81	0.14	1.13
日經225	19,392.00	0.26	(1.36)
道瓊斯	21,812.09	(0.40)	(0.97)
標普500	2,444.04	(0.35)	(0.98)
納斯達克	6,278.41	(0.30)	(1.05)
德國DAX 30	12,174.30	(0.45)	(0.73)
富時100	7,382.65	0.01	(0.68)
法國CAC 40	5,115.39	(0.32)	(1.18)

商品期貨/指數	市價	日比(%)	5日(%)
紐約期油(美元/桶)	48.36	(0.10)	2.70
紐約期金(美元/t oz)	1,288.90	0.30	0.94
標普高盛商品指數	379.99	0.67	1.52
CRB大宗商品期貨價格指數	177.58	0.48	1.27
羅傑斯國際商品指數	2,204.35	0.53	1.33

外匯	匯率	5日(%)	1個月(%)
港元兌人民幣	0.8512	(0.38)	(1.55)
美元兌人民幣	6.6606	(0.35)	(1.33)
美元兌港元	7.8252	0.02	0.24
美元兌日元	108.89	(0.62)	(2.03)
歐元兌美元	1.1816	0.79	1.49
英鎊兌美元	1.2802	(0.51)	(1.73)
澳元兌美元	0.7911	0.33	(0.16)

政府債券	收益率(%)	5日(bps)	1個月(bps)
中國(10年期)	3.6670	4.50	8.10
香港(10年期)	1.49100	0.60	6.00
美國(10年期)	2.16600	(5.60)	(7.15)

來源：彭博

國際經濟要聞

特朗普威脅國會，不惜讓政府停擺也要建成邊境牆

美國總統唐納德·特朗普威脅說，為了讓國會批准邊境牆撥款，必要時會以讓政府瀕臨停擺邊緣來要挾國會。邊境牆是特朗普在2016年選戰中的核心提議。特朗普對反對美國-墨西哥邊境牆計劃的民主黨議員發出了警告，稱他們為“阻撓者”，并表示打擊非法移民的時候到了。(彭博)

惠譽：如果不能及時提高負債上限，將重新評估美國AAA評級

惠譽評級表示，美國國會需要及時提高美國債務上限，否則該公司將評估美國的主權評級，並且“有潛在的負面影響”。惠譽分析師寫道，如果過了“x-日”，也就是財政部耗盡為其提供資金的特別措施時，債務上限還沒有上調，那麼可能會危及美國的AAA評級。(彭博)

美聯儲Kaplan重申：希望在利率問題上保持耐心

達拉斯聯邦儲備銀行行長Robert Kaplan表示，他希望保持耐心等待，直到獲得更多的信息。Kaplan稱，他沒有說過自己希望今年再次提高利率。(彭博)

歐洲央行Weidmann認為沒有將量化寬鬆延至2018年的“迫切”需求

歐洲央行管理委員會成員Jens Weidmann在接受德國《證券報》採訪時表示，“在我看來，你不可能從我們6月份的展望中得出明年需要採取行動的迫切需求，尤其是對繼續資產購買計劃而言。”(彭博)

大中華經濟要聞

日本將對中國產塑料材料徵收新的關稅

日本財務省周三宣布對中國產聚對苯二甲酸乙二醇酯徵收39.8%至53%的反傾銷進口關稅。聚對苯二甲酸乙二醇酯用于生產PET塑料瓶。(彭博)

中國將允許更多航空公司經營國際航班

據中國民用航空局網站發布的國際航權資源配置與使用管理辦法草案，中國當局將對目前主要由單一家國內航空公司經營的長途航線引入更多競爭。(彭博)

中國銀監會要求銀行業對自有理財產品等銷售過程同步錄音錄像

銀監會公告稱，近日發布《銀行業金融機構銷售專區錄音錄像管理暫行規定》。規定包括銀行業金融機構對自有理財產品及代銷產品，設立銷售專區，區內裝配電子系統，對每筆產品銷售過程同步錄音錄像。(彭博)

中國計劃到2020年環保裝備製造業產值達到1萬億元人民幣

工信部就《關於加快推進環保裝備製造業發展的指導意見》徵求意見。中國2016年環保裝備製造業實現產值6200億元，目標是到2020年培育十家百億規模龍頭企業。(彭博)

企業要聞

菲亞特克萊斯勒據稱考慮分拆豪華汽車及零部件業務以提升價值

知情人士透露，菲亞特克萊斯勒汽車集團正在考慮戰略選擇，其中包括一項分拆豪華汽車品牌瑪莎拉蒂和阿爾法羅密歐以及零部件業務的計劃。知情人士說，此舉將使菲亞特克萊斯勒這家意大利-美國公司更側重於大眾市場車型，使其在與競爭對手的潛在合併交易中更有吸引力。(彭博)

路透：京東據悉正在展開商談，擬成立泰國電商合資企業

據路透社援引未具名知情人士的消息報道，京東正在與泰國的中央集團展開深入商談，擬在泰國成立一家電商合資企業，計劃總投資5億美元。(彭博)

新秀麗上半年盈利按年微升1%

新秀麗公布，截至6月底，上半年盈利按年微升1%至8337萬美元，不派中期息。期內，銷售淨額按年升約31%至15.9億美元創新高，撇除期內收購Tumi業務的應占金額，銷售淨額增長約7%。(RTHK)

惠普上季來自持續經營業務盈利按年跌17%

惠普公布，上季扣除一次性項目後的盈利，按年下跌11%至7億美元，每股盈利43美仙。上季來自持續經營業務的盈利為6.96億美元，按年下跌17%，來自持續經營業務的每股盈利為41美仙。市場預期每股盈利為42美仙。(RTHK)

中港兩地上市的H股股份

H股代碼	股份名稱	H股 收盤價 (港元)	動態市盈率	市淨率	H股/A股 價比(%)	H股代碼	股份名稱	H股 收盤價 (港元)	動態市盈率	市淨率	H股/A股 價比(%)
939	建設銀行	6.62	6.05	0.87	(18.30)	895	東江環保*	10.74	14.82	2.42	(42.59)
1398	工商銀行	5.62	6.16	0.88	(18.19)	1635	大眾公用	3.49	13.51	1.21	(44.14)
1288	農業銀行	3.61	5.59	0.78	(18.02)	753	中國國航	6.85	10.53	1.11	(35.12)
3988	中國銀行	3.91	5.99	0.73	(17.99)	670	東方航空	4.20	10.98	1.05	(48.24)
3328	交通銀行	5.66	5.31	0.55	(23.50)	1055	南方航空	5.86	9.67	1.13	(40.17)
3968	招商銀行	26.50	8.62	1.36	(14.91)	1919	中國遠洋	5.07	-	2.41	(42.89)
998	中信銀行	4.96	4.98	0.59	(34.52)	2866	中海集運	1.92	70.70	1.44	(59.13)
6818	光大銀行	3.65	4.98	0.64	(24.38)	1138	中海發展	4.45	6.55	0.55	(42.84)
1988	民生銀行	7.69	4.97	0.69	(20.53)	2880	大連港	1.42	27.50	0.87	(59.42)
2628	中國人壽	23.85	30.36	1.89	(27.70)	317	廣船國際	13.52	183.88	1.57	(58.63)
2318	中國平安	63.20	14.63	2.31	(2.86)	2039	中集集團*	16.04	82.52	1.46	(26.33)
2601	中國太保	36.65	23.42	2.15	(11.14)	1800	中國交建	10.24	8.20	0.89	(45.30)
1336	新華保險	51.10	27.44	2.30	(29.28)	390	中國中鐵	5.88	9.69	0.89	(41.23)
6030	中信證券	15.94	14.80	1.13	(19.73)	1186	中國鐵建	9.94	8.20	0.88	(30.39)
6837	海通證券	12.44	15.16	1.11	(27.79)	1766	中國中車	6.87	13.99	1.52	(40.85)
2611	國泰君安	16.56	10.93	1.20	(29.74)	525	廣深鐵路	4.29	21.84	0.92	(28.51)
1776	廣發證券*	15.56	12.56	1.29	(23.37)	177	寧滬高速	11.30	14.49	2.18	0.97
6886	華泰證券	15.54	14.84	1.13	(33.80)	548	深圳高速	7.37	10.56	1.08	(35.17)
6099	招商證券	12.02	11.27	1.15	(42.79)	995	皖通高速	5.83	8.90	0.94	(62.25)
3958	東方證券	7.60	13.67	0.98	(57.34)	107	成渝高速	3.20	8.46	0.61	(42.39)
6178	光大證券	10.54	12.53	0.86	(40.08)	2238	廣汽集團	15.58	10.07	1.95	(48.70)
6881	銀河證券	6.76	10.58	0.95	(54.67)	1211	比亞迪*	48.20	22.65	2.32	(14.97)
1375	中州證券	3.64	13.63	1.15	(65.13)	2333	長城汽車	停牌	-	-	-
857	中石油	4.86	27.28	0.63	(48.20)	2338	濰柴動力	7.78	21.81	1.67	(2.86)
386	中石化	5.72	10.42	0.81	(18.14)	3606	福耀玻璃	24.90	17.34	3.05	(10.15)
338	上石化	4.71	8.04	1.76	(40.49)	1108	洛陽玻璃	4.70	172.30	4.02	(82.90)
1033	石化油服	1.36	-	1.94	-	38	一拖股份	3.65	13.86	0.64	(65.12)
2883	中海油田	6.48	-	0.77	(50.99)	1157	中聯重科*	3.88	-	0.69	(30.44)
568	山東墨龍*	1.40	-	0.52	(77.38)	564	鄭煤機	4.52	60.91	0.63	-
1088	中國神華	19.20	9.82	0.99	-	1057	浙江世寶*	3.01	31.45	1.36	(78.00)
1898	中煤能源	3.87	11.67	0.50	(47.19)	1072	東方電氣	8.50	-	0.79	(31.52)
1171	兗州煤業	7.31	18.38	0.82	(49.19)	2727	上海電氣	3.50	19.40	0.89	(61.39)
902	華能國際	5.07	24.79	0.80	(39.02)	2208	金風科技*	8.65	8.72	1.31	(51.35)
991	大唐發電	2.62	7.53	0.72	(52.83)	42	東北電氣	1.80	-	6.60	(70.80)
1071	華電國際	3.24	8.71	0.62	(39.50)	187	京城機電	2.10	-	1.45	(75.64)
1618	中國中冶	2.57	8.58	0.75	(56.32)	300	沈機集團	停牌	-	-	-
347	鞍鋼股份*	6.36	11.86	0.85	(16.55)	2607	上海醫藥	20.05	14.36	1.45	(31.81)
323	馬鋼股份	3.99	10.73	1.27	(28.62)	2196	複星醫藥	29.65	20.92	2.75	(18.21)
1053	重慶鋼鐵	1.61	-	-	-	1513	麗珠醫藥*	44.35	24.80	3.17	(25.07)
2600	中國鋁業	5.42	63.09	1.84	(34.07)	874	白雲山	19.98	14.67	1.53	(38.51)
358	江西銅業	13.08	45.07	0.83	(38.02)	719	新華製藥*	7.31	15.83	1.34	(60.30)
2899	紫金礦業	2.85	26.97	1.88	(33.87)	168	青島啤酒	33.45	35.32	2.28	(11.26)
3993	洛陽鉬業	3.97	37.23	2.95	(47.83)	553	南京熊貓	4.40	28.72	1.03	(64.38)
914	海螺水泥	28.25	10.67	1.59	1.89	763	中興通訊*	19.32	-	1.93	(28.03)
2009	金隅股份	4.15	8.39	0.85	(49.08)	921	海信科龍*	9.39	10.00	2.24	(41.12)
2202	萬科*	23.25	10.42	1.93	(14.81)	1812	晨鳴紙業*	11.56	10.64	1.26	(37.97)
588	北京北辰	3.13	8.79	0.50	(55.43)	811	新華文軒	6.42	9.87	0.81	(61.34)
1065	創業環保	4.91	12.82	1.26	(76.62)						

注*：其A股在深圳證券交易所上市。沒有"*"符號H股，其A股在上海證券交易所上市

來源：彭博、農銀國際證券

農銀國際業務發展部聯繫人

戴昕

angeladai@abci.com.hk

電話: (852) 2147 8810

農銀國際機構銷售部聯繫人

關寶娟

joycekwan@abci.com.hk

電話: (852) 2147 8838 / 2147 8855

林允文

yivianlin@abci.com.hk

電話: (852) 2147 8842

農銀國際研究部聯繫人

陳宋恩

philipchan@abci.com.hk

電話: (852) 2147 8805

周秀成

stevechow@abci.com.hk

電話: (852) 2147 8809

要下載最新的研究報告，請前往 <http://sec.abci.com.hk/eng/research/research.asp>
要下載過去的研究報告，請前往 http://www.abci.com.hk/en-us/research_report.php

陳宋恩及周秀成作為本研究報告全部或部分撰寫人，謹此證明有關就研究報告中提及的所有公司及/或該公司所發行的證券所做出的觀點，均屬分析員之個人意見。分析員亦在此證明，就研究報告內所做出的推薦或個人觀點，分析員并無直接或間接地收取任何補償。此外，分析員及分析員之關聯人士並沒有持有（除以下披露權益）研究報告內所推介股份的任何權益，並且沒有擔任研究報告內曾提及的上市法團的高級工作人員。

權益披露

農銀國際證券有限公司及/或與其聯屬公司，曾在過去12個月內，與本報告提及的公司有投資銀行業務關係。
陳宋恩持有中國農業銀行H股股份。

免責聲明

該報告只為客戶使用，并只在適用法律允許的情況下分發。本研究報告並不牽涉具體使用者的投資目標，財務狀況和特殊要求。該等資訊不得被視為購買或出售所述證券的要約或要約邀請。我等並不保證該等資訊的全部或部分可靠，準確，完整。該報告不應代替投資人自己的投資判斷。文中分析建立于大量的假設基礎上，我等并不承諾通知閣下該報告中的任何資訊或觀點的變動，以及由于使用不同的假設和標準，造成的與其它分析機構的意見相反或不一致。分析員（們）負責報告的準備，為市場訊息采集、整合或詮釋，或會與交易、銷售和其它機構人員接觸。農銀國際證券有限公司不負責文中資訊的更新。農銀國際證券有限公司對某一或某些公司內部部門的資訊進行控制，阻止內部流動或者進入其它部門及附屬機構。負責此研究報告的分析員的薪酬完全由研究部或高層管理者（不包括投資銀行）決定。分析員薪酬不取決于投行的收入，但或會與農銀國際證券有限公司的整體收入（包括投行和銷售部）有關。報告中所述證券未必適合在其它司法管轄區銷售或某些投資人。文中所述的投資價格和價值、收益可能會有波動，歷史表現不是未來表現的必然指示。外幣匯率可能對所述證券的價格、價值或收益產生負面影響。如需投資建議、交易執行或其它諮詢，請您聯繫當地銷售代表。農銀國際證券有限公司或任何其附屬機構、總監、員工和代理，都不為閣下因依賴該等資訊所遭受的任何損失而承擔責任。進一步的資訊可應要求而提供。

版權所有2017年農銀國際證券有限公司

該材料的任何部分未經農銀國際證券有限公司的書面許可不得複印、影印、複製或以任何其他形式分發

辦公地址: 香港中環，紅棉路8號，東昌大廈13樓，農銀國際證券有限公司

電話: (852) 2868 2183