

各股市走势图 1
股市短评 1
主要经济数据公布 1
主要新闻总结 1
国际经济要闻 2
大中华经济要闻 2
企业要闻 2
中港两地上市的H股股份 3
免责声明 4

指数	收市	日比(%)	5日(%)
恒生	19,094.80	-1.33	-2.56
H股	6,472.29	-2.00	-2.74
红筹	3,568.47	-2.09	-2.45
HSC大型股	1,724.14	-1.53	-2.79
HSC中型股	3,901.99	-1.72	-4.20
AH股溢价	140.51	-0.01	-0.57
沪深300	3,829.02	-1.65	-2.96
富时中国A50	12,777.33	-2.19	-2.50
上证180	8,143.70	-1.43	-3.08
上证380	5,585.95	-0.98	-3.47
台北加权	14,170.03	-1.82	-2.43
日经225	26,568.03	-2.46	-5.64
道琼斯	32,849.74	0.28	-3.69
标普500	3,821.62	0.10	-4.93
纳斯达克	10,547.11	0.01	-6.30
德国DAX 30	13,884.66	-0.42	-4.23
富时100	7,370.62	0.13	-1.76
法国CAC 40	6,450.43	-0.35	-4.37

商品期货/指数	市价	日比(%)	5日(%)
纽约期油(美元/桶)	76.24	0.01	-1.35
纽约期金(美元/t oz)	1,815.90	1.58	0.11
标普高盛商品指数	588.22	0.29	-1.37
CRB大宗商品期货价格指数	272.27	0.63	-1.00
罗杰斯国际商品指数	3,739.04	0.82	-1.23

外汇	汇率	5日(%)	1个月(%)
港元兑人民币	0.8943	0.12	(2.88)
美元兑人民币	6.9651	0.32	(3.08)
美元兑港元	7.7883	0.20	(0.20)
美元兑日元	131.67	(2.89)	(7.95)
欧元兑美元	1.0623	(0.55)	3.72
英镑兑美元	1.2184	(1.95)	3.05
澳元兑美元	0.6684	(2.62)	1.20

政府债券	收益率(%)	5日(bps)	1个月(bps)
中国(10年期)	2.8960	0.10	7.00
香港(10年期)	3.28800	(9.20)	(25.60)
美国(10年期)	3.70290	22.55	(12.40)

来源: 彭博

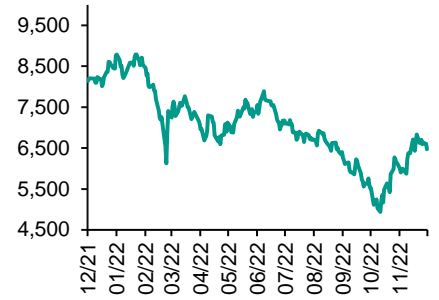
每天导读

各股市走势图

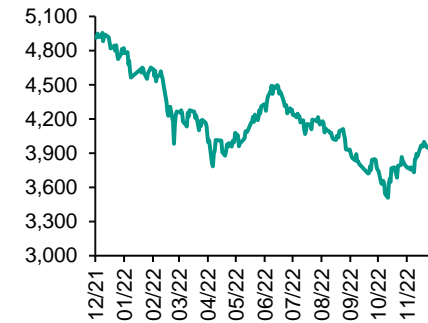
恒指走势图



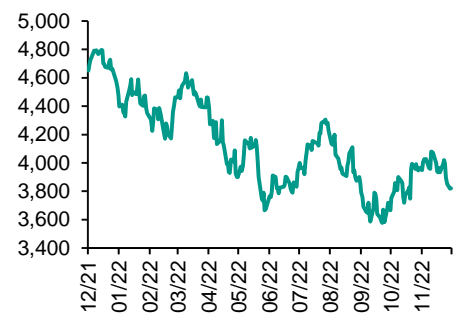
国指走势图



沪深300走势图



标普500走势图



来源: 彭博

股市短评

昨天美股三大指数均上升, 其中道琼斯指数升幅较大。标普500指数11个行业指数中能源指数领涨, 非必需消费品指数领跌。昨天欧洲三大股指个别发展。昨天恒指及国指均下跌, 其中中国指跌幅较大。内房股及科网股领跌恒指。投资者忧虑内房企业配股集资风险。昨天上证综指及深成指均下跌, 其中深成指跌幅较大。沪深300指数各行业指数中主要消费指数及可选消费指数领跌。昨天沪股通北向净买入15.76亿人民币, 南向净卖出21.08亿港元; 深股通北向净卖出4.20亿人民币, 南向净买入0.35亿港元。今天将公布美国11月二手房销量年率及美国12月世界大型企业研究会消费者信心指数。

主要经济资料公布

国家/地区	经济指标	时间	市场预期	实际值	前值
中国	中国贷款市场报价利率 - 1年	12月	3.65%	3.65%	3.65%
中国	中国贷款市场报价利率 - 5年	12月	4.30%	4.30%	4.30%
德国	生产者价格指数月环比	11月	-1.7%	-3.9%	-4.2%
德国	PPI同比	11月	31.1%	28.2%	34.5%
美国	新宅开工月环比	11月	-1.8%	-0.5%	-4.2%
美国	建设许可月环比	11月	-2.1%	-11.2%	-2.4%

来源: 彭博 (*均为修正值)

主要新闻总结

- 欧洲央行的Muller称接下来几次会议不能放慢加息步伐
- 美国财政部高官: 金融危机料不会发生
- 澳大利亚央行会议纪要显示12月份考虑过暂停加息
- 日本央行微调收益率曲线控制计划
- 世界银行将中国2023年GDP增速预估从4.5%下调至4.3%
- 央视: 习近平应约与德总统通电话, 希望德国推动中欧关系行稳致远
- 中国恒大: 631个已售和未交付项目基本复工
- 香港将取消进入酒吧、夜店和宴会等场所出示快速检测阴性结果的要求



国际经济要闻

欧洲央行的Muller称接下来几次会议不能放慢加息步伐

欧洲央行管委会委员Madis Muller表示，央行不能在未来几次会议上放慢加息步伐，因为通胀放缓的程度还不够。“我们已经给出明确讯号，在未来几次会议上，利率需要继续大幅、稳步上调，这意味着我们不应放慢加息速度，”这位爱沙尼亚央行行长表示。“达到足够限制性的水平很重要。”(彭博)

美国财政部高官：金融危机料不会发生

虽然面临俄乌战争及高通胀等一系列问题，但美国财政部一位高级官员表达了对美国躲过金融危机的信心。财政部副部长Nellie Liang说自己不想显得过于乐观，但她同时指出，十多年前次贷危机发生后进行的改革降低了当今金融体系的风险。她说，“如果经济放慢很多，我们固会出现正常的商业周期损失，但这些损失本身不会造成危机。”(彭博)

澳大利亚央行会议纪要显示12月份考虑过暂停加息

根据澳大利亚央行12月6日政策会议纪要，澳大利亚央行本月考虑过暂停紧缩政策周期，但最终决定继续加息，因为经济数据尚不支持改变立场。周二发布的会议纪要显示，澳大利亚央行在月初决定加息25个基点至3.1%之前考虑了三个选项，即加息25个基点、加息50个基点和暂停加息。(彭博)

日本央行微调收益率曲线控制计划

日本央行行长黑田东彦调整了收益率曲线控制计划。日本央行现在将允许10年期日本国债收益率升至0.5%左右，高于之前波动区间0.25%的上限。央行称此举将增强货币宽松的可持续性。央行把收益率目标维持在零附近不变。央行还把短期利率维持在-0.1%不变。央行还将大举增加债券购买规模至每个月9万亿日元(675亿美元)，当前计划是7.3万亿日元。(彭博)

大中华经济要闻

世界银行将中国2023年GDP增速预估从4.5%下调至4.3%

世界银行再次下调对中国今明两年经济增长预测，称经济增长前景面临重大风险，疫情反复暴发、为减缓病毒传播而可能重新收紧防疫措施以及民众的预防行为，都可能导致经济活动中断时间超出预期。世界银行预计2022年实际GDP增速将降至2.7%，2023年恢复到4.3%，分别低于9月份预测的2.8%和4.5%。(彭博)

央视：习近平应约与德总统通电话，希望德国推动中欧关系行稳致远

央视报道，中国国家主席习近平与德国总统施泰因迈尔通电话时表示，中国和德国是全球伙伴，应该继续保持对话，“以建设性态度管控分歧”。习近平希望德国继续发挥积极作用，推动中欧关系行稳致远。(彭博)

中国恒大：631个已售和未交付项目基本复工

中国恒大发布季度信息更新称，631个已售和未交付项目“基本复工”；在境外债务重组方面，各方在重组方案框架、关键条款方面的分歧正在不断收窄。2022年1月至11月，累计交付约25.6万套房屋，总建筑面积约2,871万平方米。(彭博)

香港将取消进入酒吧、夜店和宴会等场所出示快速检测阴性结果的要求

香港医务卫生局副局长李夏茵在记者会上表示，自周四起香港将取消进入酒吧、夜店和宴会等场所出示快检阴性结果的要求。香港还将取消宴会人数上限要求。香港将保留疫苗接种通行证及佩戴口罩的要求。(彭博)

企业要闻

马斯克正在为推特物色新任首席执行官

知情人士透露，马斯克正在为推特物色新的首席执行官。此前这位亿万富翁在推特上就他是否应该辞任推特首席执行官发起民意调查，结果他输了。根据公布的结果，逾1,000万参与投票的用户，占比57.5%，赞成马斯克辞任。(彭博)

ABC News：Bankman-Fried在巴哈马签署引渡文件

ABC News援引巴哈马代理惩教专员Doan Cleare报道称，面临多项刑事指控的FTX联合创始人Sam Bankman-Fried已经同意被引渡到美国。此前预计Bankman-Fried会放弃引渡抗争。(彭博)

大众汽车延长佛山合资工厂工作时间 以期弥补员工病假导致的产量损失

知情人士透露，大众汽车在要求位于华南的一家工厂的员工延长工作时间，以弥补员工因感染新冠病毒生病而导致的生产损失。这家德国汽车制造商安排一家位于广东省佛山市的工厂的几个车间的员工实施两班倒，每班工作11个小时，至少实施三天。(彭博)

俄罗斯镍巨头Norilsk考虑2023年减产约10%

由于一些欧洲买家避开俄罗斯，加之可能存在供应过剩，MMC Norilsk Nickel PJSC考虑将明年镍产量削减约10%。该公司控制着全球约十分之一镍市场，今年产量目标为205,000至215,000吨。知情人士透露，其已通知部分客户该减产计划。(彭博)

中港两地上市的股份

港股代码	股份名称	港股 收盘价 (港元)	动态市盈率	市净率	港股/A股 价比(%)	港股代码	股份名称	港股 收盘价 (港元)	动态市盈率	市净率	港股/A股 价比(%)
939	建设银行	4.61	3.31	0.39	-24.79	1635	大众公用	1.14	-	0.36	(66.03)
1398	工商银行	3.79	3.52	0.41	-19.89	753	中国国航	7.18	-	2.17	(42.48)
1288	农业银行	2.60	3.31	0.37	-18.44	670	东方航空	3.30	-	2.38	(47.31)
3988	中国银行	2.75	3.45	0.37	-21.45	1055	南方航空	5.19	-	1.56	(38.21)
1658	邮储银行	4.70	4.80	0.57	-5.78	1919	中远海控	8.02	0.97	0.52	(33.17)
3328	交通银行	4.34	3.33	0.31	-16.73	598	中国外运	2.55	4.04	0.49	(41.69)
3968	招商银行	41.25	7.00	1.16	3.25	2866	中远海发	1.03	2.07	0.43	(62.41)
998	中信银行	3.39	2.56	0.27	-38.14	1138	中远海能	6.90	-	0.97	(53.55)
6818	光大银行	2.30	2.62	0.26	-32.36	2880	大连港	0.67	8.76	0.37	(62.79)
2016	浙商银行	2.79	4.16	0.39	-14.57	6198	青岛港	3.66	4.88	0.58	(40.93)
1988	民生银行	2.64	3.18	0.18	-30.98	3369	秦港股份	1.11	4.68	0.32	(64.04)
6196	郑州银行*	1.11	2.45	0.15	-58.30	317	广船国际	6.85	89.18	0.58	(70.88)
3866	青岛银行*	3.45	6.60	0.60	-10.59	2039	中集集团*	5.77	28.73	0.61	(25.77)
1963	重庆银行	4.01	2.58	0.28	-46.96	1800	中国交建	3.79	3.24	0.23	(58.98)
3618	渝农商行	2.60	2.62	0.25	-33.77	390	中国中铁	4.14	3.31	0.37	(34.60)
2628	中国人寿	12.00	9.02	0.67	-69.13	1186	中国铁建	4.73	2.62	0.26	(46.74)
2318	中国平安	49.10	7.93	0.96	-2.30	1766	中国中车	3.17	8.18	0.54	(44.86)
2601	中国太保	17.10	5.48	0.65	-35.90	3898	时代电气	38.20	20.35	1.44	(39.52)
1336	新华保险	17.84	5.19	0.48	-43.26	3969	中国通号	2.48	7.04	0.56	(53.90)
1339	人保集团	2.54	4.11	0.45	-55.90	525	广深铁路	1.35	-	0.32	(45.63)
6030	中信证券	15.36	9.08	0.87	-30.33	177	宁沪高速	6.75	8.69	0.97	(25.59)
3908	中金公司	14.44	6.76	0.76	-65.54	548	深圳高速	6.50	5.15	0.70	(34.04)
6837	海通证券	4.75	5.93	0.34	-50.96	995	皖通高速	6.01	5.57	0.76	(24.64)
2611	国泰君安	8.59	5.25	0.50	-43.82	107	成渝高速	1.78	3.15	0.28	(58.56)
6806	申万宏源*	1.46	5.27	0.34	-67.20	2238	广汽集团	5.25	4.80	0.48	(59.74)
1776	广发证券*	11.08	8.24	0.69	-35.63	1211	比亚迪*	201.60	53.12	5.11	(31.10)
6886	华泰证券	8.56	6.37	0.50	-39.69	2333	长城汽车	10.12	8.38	1.16	(69.65)
6099	招商证券	7.53	6.16	0.61	-48.65	1839	中集车辆*	4.78	14.90	0.73	(49.12)
3958	东方证券	3.58	7.08	0.36	-63.42	2338	潍柴动力	10.70	17.89	1.17	(9.06)
6178	光大证券	5.19	6.38	0.39	-69.39	3606	福耀玻璃	33.70	20.96	2.96	(15.27)
6881	银河证券	3.71	3.83	0.39	-64.86	1108	洛阳玻璃	7.46	21.93	1.05	(66.78)
6066	中信建投	6.60	5.25	0.67	-75.58	6865	福莱特	17.86	18.04	2.49	(51.90)
1375	中州证券	1.13	39.44	0.34	-72.09	38	一拖股份	3.57	5.30	0.61	(72.05)
1456	国联证券	4.21	10.89	0.64	-66.54	1157	中联重科*	3.65	8.74	0.52	(41.41)
883	中国海油	9.87	3.68	0.77	-42.47	564	郑煤机	7.37	5.17	0.72	(43.78)
857	中石油	3.49	4.16	0.43	-37.59	1057	浙江世宝*	1.62	-	0.83	(86.28)
386	中石化	3.67	5.77	0.51	-24.40	1072	东方电气	12.38	11.77	1.00	(44.71)
338	上石化	1.30	33.56	0.44	-62.98	2727	上海电气	1.76	-	0.43	(60.95)
1033	石化油服	0.51	-	1.17	-76.74	2208	金风科技*	7.10	7.73	0.72	(42.08)
2883	中海油田	9.30	42.93	1.01	-49.11	187	京城机电	3.01	-	1.37	(81.02)
568	山东墨龙*	2.75	-	1.71	-44.87	2607	上海医药	12.96	6.95	0.66	(36.19)
1088	中国神华	22.30	5.48	1.01	-28.56	2196	复星医药	25.10	15.17	1.51	(38.99)
1898	中煤能源	6.64	3.80	0.60	-33.22	1513	丽珠医药*	24.95	11.39	1.55	(32.73)
1171	兖州煤业	25.10	3.47	1.43	-38.38	874	白云山	22.40	8.38	1.04	(35.46)
3996	中国能源建设	0.88	4.45	0.34	-65.49	719	新华制药*	12.20	19.94	1.84	(73.68)
1816	中广核*	1.80	8.30	0.77	-39.95	1349	复旦张江	3.13	24.91	1.35	(67.50)
902	华能国际	3.24	-	0.89	-57.71	1858	春立医疗	14.40	14.46	1.92	(40.56)
991	大唐发电	1.16	-	0.65	-62.15	6160	百济神州	119.10	-	4.43	(13.51)
1071	华电国际	2.85	-	0.63	-51.56	1877	君实生物*	31.25	-	3.88	(48.70)
916	龙源电力	8.46	11.64	1.01	-57.12	9995	荣昌生物	53.60	91.43	4.79	(33.24)
956	新天绿能	3.02	4.90	0.60	-72.81	6185	康希诺	71.10	15.89	2.04	(63.83)
1618	中国中冶	1.70	3.94	0.35	-52.80	9989	海普瑞*	5.42	29.52	0.62	(62.52)
2068	中铝国际	1.68	-	0.82	-69.53	2359	药明康德	73.90	21.89	4.36	(12.27)
347	鞍钢股份*	2.09	-	0.30	-31.05	3759	康龙化成*	42.50	27.16	4.47	(34.35)
323	马钢股份	1.76	-	0.39	-44.00	3347	泰格医药	76.05	-	-	(24.47)
1053	重庆钢铁	0.81	-	0.29	-55.02	6821	凯莱英*	89.55	-	-	(37.45)
2600	中国铝业	3.29	12.20	0.86	-35.78	6127	昭衍新药	34.65	28.72	2.32	(42.82)
358	江西铜业	11.26	5.93	0.50	-40.68	1880	中国中免	212.60	38.15	12.68	(10.84)
2899	紫金矿业	10.36	11.56	2.88	-6.44	168	青岛啤酒	73.50	23.36	3.44	(36.76)
1787	山东黄金	14.22	39.02	2.53	-33.02	553	南京熊猫	3.64	69.59	0.85	(69.98)
3993	洛阳钼业	3.54	9.94	1.34	-31.49	981	中芯国际	16.66	8.86	0.91	(64.41)
1772	赣锋锂业	62.70	6.43	2.91	-24.96	1385	复旦微电	29.40	25.20	5.80	(63.08)
9696	天齐锂业	60.60	21.93	5.57	-35.48	941	中国移动	50.90	7.49	0.76	(34.05)
914	海螺水泥	27.30	5.55	0.72	-13.20	728	中国电信	3.03	9.23	0.57	(35.04)
6655	华新水泥	8.68	3.01	0.60	-48.50	763	中兴通讯*	17.10	9.89	1.32	(39.78)
2009	金隅股份	1.01	3.72	0.20	-64.86	6869	长飞光纤	13.72	9.09	0.94	(62.74)
2202	万科*	16.02	7.26	0.69	-23.45	921	海信家电*	8.24	8.94	0.90	(45.02)
588	北京北辰	0.87	-	0.19	-63.31	6690	海尔智家	25.70	13.39	2.37	(4.42)
1528	美凯龙	2.69	9.73	0.19	-52.00	1812	晨鸣纸业*	2.46	80.36	0.36	(56.45)
1065	创业环保	3.28	5.33	0.57	-52.08	811	新华文轩	5.16	4.14	0.48	(52.04)
895	东江环保*	2.40	-	0.42	-62.88						

注*: 其A股在深圳证券交易所上市。没有"*"符号港股, 其A股在上海证券交易所上市

来源: 彭博、农银国际证券

农银国际业务发展部连络人

戴昕

angeladai@abci.com.hk

电话：(852) 2147 8810

农银国际机构销售部连络人

林青

sallylin@abci.com.hk

电话：(852) 2147 8835

伍华安

johnng@abci.com.hk

电话：(852) 2147 8806

农银国际研究部连络人

陈宋恩

philipchan@abci.com.hk

电话：(852) 2147 8805

周秀成

stevechow@abci.com.hk

电话：(852) 2147 8809

要下载最新的研究报告，请前往 <http://sec.abci.com.hk/eng/research/research.asp>

要下载过去的研究报告，请前往 http://www.abci.com.hk/en-us/research_report.php

陈宋恩及周秀成作为本研究报告全部或部分撰写人，谨此证明有关就研究报告中提及的所有公司及/或该公司所发行的证券所做出的观点，均属分析员之个人意见。分析员亦在此证明，就研究报告内所做出的推荐或个人观点，分析员并无直接或间接地收取任何补偿。此外，分析员及分析员之关联人士并没有持有（除以下披露权益）研究报告内所推介股份的任何权益，并且没有担任研究报告内曾提及的上市法团的高级工作人员。

权益披露

农银国际证券有限公司及/或与其附属公司，曾在过去12个月内，与建设银行，交通银行，光大银行，中金公司，中国平安，中信建投，浙商银行，农业银行，华泰证券，国泰君安，工商银行，中信银行，申万宏源，广发证券，招商证券，中国银行，中国人寿，药明康德，东方证券，民生银行，腾讯，万科，泰格医药有投资银行业务关系。

陈宋恩持有中国农业银行H股股份。

免责声明

该报告只为客户使用，并只在适用法律允许的情况下分发。本研究报告并不牵涉具体使用者的投资目标，财务状况和特殊要求。该等资讯不得被视为购买或出售所述证券的要约或要约邀请。我等并不保证该等资讯的全部或部分可靠，准确，完整。该报告不应代替投资人自己的投资判断。文中分析建立于大量的假设基础上，我等并不承诺通知阁下该报告中的任何资讯或观点的变动，以及由于使用不同的假设和标准，造成的与其它分析机构的意见相反或不一致。分析员（们）负责报告的准备，为市场讯息采集、整合或诠释，或会与交易、销售和其它机构人员接触。农银国际证券有限公司不负责文中资讯的更新。农银国际证券有限公司对某一或某些公司内部部门的资讯进行控制，阻止内部流动或者进入其它部门及附属机构。负责此研究报告的分析员的薪酬完全由研究部或高层管理者（不包括投资银行）决定。分析员薪酬不取决于投行的收入，但或会与农银国际证券有限公司的整体收入（包括投行和销售部）有关。报告中所述证券未必适合在其它司法管辖区销售或某些投资人。文中所述的投资价格和价值、收益可能会有波动，历史表现不是未来表现的必然指示。外币汇率可能对所述证券的价格、价值或收益产生负面影响。如需投资建议、交易执行或其它咨询，请您联系当地销售代表。农银国际证券有限公司或任何其附属机构、总监、员工和代理，都不为阁下因依赖该等资讯所遭受的任何损失而承担责任。进一步的资讯可应要求而提供。

版权所有2022年农银国际证券有限公司

该材料的任何部分未经农银国际证券有限公司的书面许可不得复印、影印、复制或以任何其他形式分发

办公地址：香港中环，红棉路8号，东昌大厦13楼，农银国际证券有限公司

电话：(852) 2868 2183