

各股市走势图 .....	1
股市短评 .....	1
主要经济数据公布 .....	1
主要新闻总结 .....	1
国际经济要闻 .....	2
大中华经济要闻 .....	2
企业要闻 .....	2
中港两地上市的 H 股股份 .....	3
免责声明 .....	4

指数	收市	日比(%)	5日(%)
恒生	31,103.06	0.13	0.03
H股	12,206.57	0.28	(0.43)
红筹	4,724.25	1.25	0.25
HSC大型股	2,622.12	0.22	0.04
HSC中型股	5,516.75	0.34	0.07
AH股溢价	117.71	0.52	(0.84)
沪深300	3,825.95	1.22	(0.50)
富时中国A50	12,592.09	1.28	(0.18)
上证180	8,186.03	1.01	(0.71)
上证380	5,224.16	1.14	(1.47)
台北加权	11,144.79	(0.04)	0.40
日经225	22,925.49	0.33	1.12
道琼斯	25,320.73	(0.01)	2.10
标普500	2,786.85	0.17	1.38
纳斯达克	7,703.79	0.57	0.86
德国DAX 30	12,842.30	(0.00)	0.43
富时100	7,703.81	(0.43)	0.22
法国CAC 40	5,453.37	(0.38)	(0.14)

商品期货/指数	市价	日比(%)	5日(%)
纽约期油(美元/桶)	65.93	(0.65)	1.85
纽约期金(美元/t oz)	1,295.10	(0.29)	(0.18)
标普高盛商品指数	476.47	0.24	0.91
CRB大宗商品期货价格指数	200.14	0.00	(1.25)
罗杰斯国际商品指数	2,570.52	0.17	0.48

外汇	汇率	5日(%)	1个月(%)
港元兑人民币	0.8163	0.44	1.10
美元兑人民币	6.4053	0.43	1.07
美元兑港元	7.8470	(0.00)	(0.04)
美元兑日元	110.48	0.27	0.74
欧元兑美元	1.1748	(0.22)	(1.50)
英镑兑美元	1.3371	(0.31)	(1.36)
澳元兑美元	0.7574	(1.21)	0.64

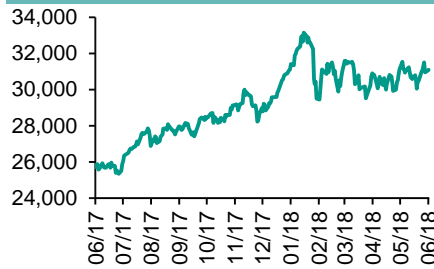
政府债券	收益率(%)	5日(bps)	1个月(bps)
中国(10年期)	3.6930	1.40	(0.30)
香港(10年期)	2.31400	5.80	17.20
美国(10年期)	2.96450	(0.72)	(0.50)

来源: 彭博

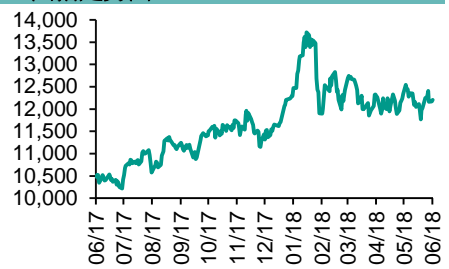
## 每天导读

### 各股市走势图

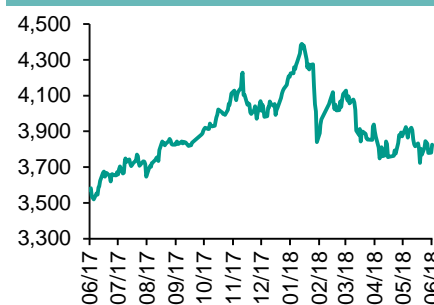
#### 恒指走势图



#### 国指走势图



### 沪深300走势图



### 标普500走势图



来源: 彭博

### 股市短评

昨天美国股市三大指数表现不一，投资者在联储局议息会议结果前，入市态度审慎。标普500指数中10个行业指数表现不一，其中公用事业指数领涨，能源指数领跌。昨天欧洲三大股市中富时100指数及法国CAC40指数下跌，德国DAX30指数无升跌。昨天恒指及国指均上升，国指升幅较大，主要因为美朝领袖在新加坡成功举行历史性峰会，缓和了市场情绪，带动大市表现。港股11个行业指数表现不一，其中消费品制造业指数领涨，信息科技业指数领跌。昨天上证综指及深成指均上升，深成指升幅较大。沪深300指数中10个行业指数均上升，其中主要消费指数及可选消费指数领涨。昨天全日沪股通北向净买入9.73亿人民币，南向净买入5.04亿港元。深股通北向净买入15.19亿人民币，南向净买入14.91亿港元。昨天沪深两市两融余额持平于9769亿元，沪深两市总交易量升至3508亿元。今天将公布美国5月PPI最终需求月环比以及欧元区4月工业产值经季调月环比。

### 主要经济数据公布

国家	经济指标	时间	市场预期	实际值	前值
美国	CPI 月环比	5月	0.2%	0.2%	0.2%
德国	ZEW调查当前形势	6月	85.0	80.6	87.4
德国	ZEW调查预期	6月	-14.0	-16.1	-8.2
欧元区	ZEW调查预期	6月	NA	-12.6	2.4
英国	国际劳工组织失业率(3个月)	4月	4.2%	4.2%	4.2%
日本	PPI同比	5月	2.1%	2.7%	2.1%*
中国	货币供应M2同比	5月	8.5%	8.3%	8.3%

来源: 彭博 (\*均为修正值)

### 主要新闻总结

- 特朗普暂停美韩军事演习
- 美国通胀率升至6年最高水平
- 英国就业人数增长优于预期，薪资增长放缓
- OPEC在关键会议之前强调石油需求的不确定性
- 中国信贷增长放缓，中国去杠杆举措显现成效
- 中国取消QFII和RQFII本金锁定期
- 美国是否实施对华关税？商务部长罗斯说“拭目以待”
- 5月企业债券净融资为-434亿元，近一年来再现负值

国际经济要闻

特朗普暂停美韩军事演习

特朗普暂停美韩军事演习的决定，搁置了这项常规行动在美韩70年防卫关系中所发挥的关键支柱作用，同时成全了朝鲜和中国长久以来削弱美国在该地区所扮演军事角色的愿望。特朗普的这一决定是在其结束与金正恩的新加坡会晤后宣布的，也算得上是此次峰会所带来的最为具体的发展成果。(彭博)

美国通胀率升至6年最高水平

美国劳工部周二公布的数据显示，消费者价格指数5月份环比上涨0.2%，同比上涨2.8%，均符合预期。同比涨幅是2012年2月以来最大。不包括食品和能源的核心CPI环比上涨0.2%，同比上涨2.2%，也符合经济学家预期中值。(彭博)

英国就业人数增长优于预期，薪资增长放缓

截至4月份的三个月内，英国经济继续以良好速度创造就业，但薪资增长意外减缓。英国经济增加14.6万个就业岗位，超过经济学家预测的12万，就业率创历史新高75.6%。失业率维持在4.2%，为1975年以来的最低水平。2-4月份期间不包括奖金在内的薪酬增长放缓至2.8%。(彭博)

OPEC在关键会议之前强调石油需求的不确定性

OPEC研究部在月度报告中指出，对于石油输出国组织下半年需要生产多少原油，各方预测的跨度非常大。鉴于预测区间跨度达到170万桶/天，需求可能比OPEC目前的产量高得多或略低一些。(彭博)

大中华经济要闻

中国信贷增长放缓，中国去杠杆举措显现成效

中国央行周二表示，5月份社会融资规模增量为7,608亿元人民币（1,188亿美元），不及彭博调查的预估1.3万亿元人民币，4月份时为1.56万亿元人民币。新增人民币贷款约1.15万亿元人民币，经济学家预估为1.2万亿元人民币。广义货币供应M2同比增长8.3%，而预测为增长8.5%。(彭博)

中国取消QFII和RQFII本金锁定期

外汇局和央行发布文件取消QFII资金汇出20%比例要求，QFII可委托托管人办理相关资金汇出。取消QFII、RQFII本金锁定期要求，QFII、RQFII可根据投资情况汇出本金。允许QFII、RQFII开展外汇套期保值。(彭博)

美国是否实施对华关税？商务部长罗斯说“拭目以待”

当被问及对对中国商品实施进口关税的计划时，美国商务部长罗斯说，“让我们拭目以待。”美国准备在本周公布最终清单。特朗普政府正在推进对至少500亿美元中国商品征收关税的计划。(彭博)

5月企业债券净融资为-434亿元，近一年来再现负值

据中国央行周二发布的数据，5月末企业债券余额为19.14万亿元人民币，当月融资净减少434亿元。4月企业债券净融资为3776亿元。(彭博)

企业要闻

中兴通讯将更换全部董事、解聘所有高层领导

中兴通讯将在6月8日后30日内与本公司和中兴康讯的现任高级副总裁及以上所有的高层领导，以及任何参与、监督美国商务部于2017年3月签发的建议指控函或2018年4月15日拒绝令所涉行为或其他对该等所涉行为负有责任的管理层或高级职员解除合同。(彭博)

美团据悉计划本月提交香港IPO申请，可能融资约60亿美元

据知情人士透露，中国餐饮点评及配送巨头美团计划最早本月向香港提出约60亿美元首次公开募股(IPO)申请。若能落地，将是香港今年以来第二笔金额达几十亿美元的科技创业公司IPO。(彭博)

特斯拉裁员大约9%

特斯拉公司执行上个月宣布的改革计划，裁员大约9%，首席执行官伊隆·马斯克希望这家电动汽车制造商能首次实现年度盈利。裁员几乎完全来自受薪员工，不包括生产助理。(彭博)

AT&T赢得允许收购时代华纳的反垄断裁决

美国地区法官裁决允许AT&T以850亿美元收购时代华纳的交易，该移动电话运营商称这项交易将帮助其成为一家媒体巨头，从而与Netflix和亚马逊展开正面交锋。(彭博)

## 中港两地上市的H股股份

H股代码	股份名称	H股 收盘价 (港元)	动态市盈率	市净率	H股/A股 股价比(%)	H股代码	股份名称	H股 收盘价 (港元)	动态市盈率	市净率	H股/A股 股价比(%)
939	建设银行	8.06	6.66	0.94	(7.11)	895	东江环保*	12.50	17.96	2.35	(39.25)
1398	工商银行	6.55	6.60	0.91	(4.57)	1635	大众公用	3.16	20.28	1.04	(39.62)
1288	农业银行	4.13	5.67	0.79	(6.39)	753	中国国航	10.00	15.19	1.38	(29.60)
3988	中国银行	4.19	6.00	0.72	(8.59)	670	东方航空	6.85	12.74	1.52	(31.17)
3328	交通银行	6.41	5.46	0.64	(12.25)	1055	南方航空	8.89	12.13	1.47	(31.76)
3968	招商银行	32.55	9.18	1.45	(7.59)	1919	中国远洋	4.22	13.34	1.70	(38.73)
998	中信银行	5.37	4.94	0.58	(29.22)	2866	中海集运	1.51	9.83	0.88	(56.62)
6818	光大银行	3.90	5.14	0.62	(18.20)	1138	中海发展	4.53	13.27	0.54	(25.03)
1988	民生银行	7.34	4.38	0.58	(19.83)	2880	大连港	1.30	51.15	0.76	(51.57)
2628	中国人寿	22.90	16.42	1.65	(23.55)	3369	秦港股份	2.13	9.39	0.72	(65.03)
2318	中国平安	79.00	12.46	2.35	0.87	317	广船国际	9.15	112.72	0.91	(51.46)
2601	中国太保	35.30	17.78	1.90	(17.28)	2039	中集集团*	11.74	12.38	0.93	(37.56)
1336	新华保险	37.70	17.80	1.51	(34.41)	1800	中国交建	8.54	6.35	0.62	(40.70)
6030	中信证券	19.38	16.37	1.26	(15.98)	390	中国中铁	6.29	7.59	0.82	-
6837	海通证券	9.68	10.54	0.77	(23.32)	1186	中国铁建	8.90	6.20	0.66	(21.07)
2611	国泰君安	18.20	13.74	1.16	(10.49)	1766	中国中车	6.81	14.70	1.25	(36.64)
1776	广发证券*	13.00	9.44	0.95	(25.20)	525	广深铁路	4.52	26.06	0.91	(18.94)
6886	华泰证券	14.98	9.42	1.00	(27.76)	177	宁沪高速	11.30	12.95	1.97	(2.95)
6099	招商证券	11.20	11.38	0.95	(40.27)	548	深圳高速	8.14	10.16	1.06	(22.95)
3958	东方证券	6.43	10.63	0.70	(51.47)	995	皖通高速	5.33	6.66	0.76	(44.46)
6178	光大证券	9.30	11.07	0.71	(35.64)	107	成渝高速	2.75	5.84	0.49	(41.11)
6881	银河证券	4.81	9.95	0.62	(57.71)	2238	广汽集团	9.37	6.36	1.12	(43.49)
1375	中州证券	2.65	19.90	0.83	(59.58)	1211	比亚迪*	53.75	37.24	2.34	(12.34)
857	中石油	6.53	33.77	0.81	(31.95)	2333	长城汽车	7.53	11.06	1.14	(42.36)
386	中石化	7.53	13.99	1.00	(4.45)	2338	潍柴动力	11.88	8.21	2.20	(0.28)
338	上石化	5.60	8.03	1.75	(20.40)	3606	福耀玻璃	29.10	18.96	3.13	(5.74)
1033	石化油服	1.21	-	-	(51.84)	1108	洛阳玻璃	3.60	66.45	2.91	(81.73)
2883	中海油田	7.91	-	0.91	(38.30)	38	一拖股份	2.87	43.20	0.48	(62.29)
568	山东墨龙*	1.46	24.99	0.51	(76.03)	1157	中联重科*	3.73	2.08	0.61	(27.71)
1088	中国神华	21.30	7.34	1.09	(17.75)	564	郑煤机	4.30	16.01	0.56	(42.86)
1898	中煤能源	3.51	10.96	0.43	(42.38)	1057	浙江世宝*	1.68	118.18	0.73	(74.94)
1171	兖州煤业	12.10	6.60	1.02	(31.39)	1072	东方电气	5.96	15.71	0.51	(42.52)
902	华能国际	5.79	43.79	0.87	(28.64)	2727	上海电气	2.91	12.65	0.63	-
991	大唐发电	2.63	16.83	0.68	(32.94)	2208	金风科技*	11.16	11.84	1.43	(39.21)
1071	华电国际	3.52	64.50	0.66	(28.02)	42	东北电气	1.04	-	-	(62.45)
1618	中国中冶	2.40	8.30	0.63	(44.99)	187	京城机电	2.03	38.39	1.23	(69.21)
347	鞍钢股份*	8.52	8.97	1.01	5.33	300	沈机集团	停牌	-	-	-
323	马钢股份	4.14	5.64	1.09	(10.64)	2607	上海医药	22.85	14.24	1.47	(26.16)
1053	重庆钢铁	1.38	7.27	0.60	(46.13)	2196	复星医药	49.15	31.44	3.96	(9.98)
2600	中国铝业	4.13	38.14	1.34	(18.21)	1513	丽珠医药*	58.30	5.80	2.38	(28.91)
358	江西铜业	11.88	20.40	0.71	(43.21)	874	白云山	42.40	22.68	2.84	(21.28)
2899	紫金矿业	3.58	18.64	1.92	(27.88)	719	新华制药*	7.74	12.95	1.22	(45.23)
3993	洛阳钼业	4.76	22.06	2.16	(45.38)	168	青岛啤酒	47.95	41.85	3.08	(19.71)
914	海螺水泥	50.25	13.67	2.44	9.77	6116	拉夏贝尔	8.59	7.13	0.99	(64.24)
2009	金隅股份	3.27	10.15	0.69	(27.50)	1533	庄园牧场*	8.99	15.95	1.22	(70.54)
2202	万科*	32.25	10.36	2.19	(5.04)	553	南京熊猫	3.78	22.89	0.83	(52.91)
588	北京北辰	2.83	5.51	0.42	(48.11)	763	中兴通讯*	停牌	-	-	-
1528	美凯龙	11.26	8.20	0.82	(47.14)	921	海信科龙*	8.98	4.98	2.05	(40.04)
1065	创业环保	4.24	9.86	0.96	(68.09)	1812	晨鸣纸业*	12.44	6.53	1.11	(28.62)
						811	新华文轩	5.88	6.44	0.74	(57.54)

注\*: 其A股在深圳证券交易所上市。没有"\*"符号H股, 其A股在上海证券交易所上市

来源: 彭博、农银国际证券

**农银国际业务发展部联系人**

**戴昕**

[angeladai@abci.com.hk](mailto:angeladai@abci.com.hk)

电话: (852) 2147 8810

**农银国际机构销售部联系人**

**关宝娟**

[joycekwan@abci.com.hk](mailto:joycekwan@abci.com.hk)

电话: (852) 2147 8838 / 2147 8855

**林允文**

[vivianlin@abci.com.hk](mailto:vivianlin@abci.com.hk)

电话: (852) 2147 8842

**农银国际研究部联系人**

**陈宋恩**

[philipchan@abci.com.hk](mailto:philipchan@abci.com.hk)

电话: (852) 2147 8805

**周秀成**

[stevechow@abci.com.hk](mailto:stevechow@abci.com.hk)

电话: (852) 2147 8809

要下载最新的研究报告，请前往 <http://sec.abci.com.hk/eng/research/research.asp>  
要下载过去的研究报告，请前往 [http://www.abci.com.hk/en-us/research\\_report.php](http://www.abci.com.hk/en-us/research_report.php)

陈宋恩及周秀成作为本研究报告全部或部分撰写人，谨此证明有关就研究报告中提及的所有公司及/或该公司所发行的证券所做出的观点，均属分析员之个人意见。分析员亦在此证明，就研究报告内所做出的推荐或个人观点，分析员并无直接或间接地收取任何补偿。此外，分析员及分析员之关联人士并没有持有（除以下披露权益）研究报告内所推介股份的任何权益，并且没有担任研究报告内曾提及的上市法团的高级工作人员。

**权益披露**

农银国际证券有限公司及/或与其附属公司，曾在过去12个月内，与本报告提及的公司有投资银行业务关系。  
陈宋恩持有中国农业银行H股股份。

**免责声明**

该报告只为客户使用，并只在适用法律允许的情况下分发。本研究报告并不牵涉具体使用者的投资目标，财务状况和特殊要求。该等资讯不得被视为购买或出售所述证券的要约或要约邀请。我等并不保证该等资讯的全部或部分可靠，准确，完整。该报告不应代替投资人自己的投资判断。文中分析建立于大量的假设基础上，我等并不承诺通知阁下该报告中的任何资讯或观点的变动，以及由于使用不同的假设和标准，造成的与其它分析机构的意见相反或不一致。分析员（们）负责报告的准备，为市场讯息采集、整合或诠释，或会与交易、销售和其它机构人员接触。农银国际证券有限公司不负责文中资讯的更新。农银国际证券有限公司对某一或某些公司内部部门的资讯进行控制，阻止内部流动或者进入其它部门及附属机构。负责此研究报告的分析员的薪酬完全由研究部或高层管理者（不包括投资银行）决定。分析员薪酬不取决于投行的收入，但或会与农银国际证券有限公司的整体收入（包括投行和销售部）有关。报告中所述证券未必适合在其它司法管辖区销售或某些投资人。文中所述的投资价格和价值、收益可能会有波动，历史表现不是未来表现的必然指示。外币汇率可能对所述证券的价格、价值或收益产生负面影响。如需投资建议、交易执行或其它咨询，请您联系当地销售代表。农银国际证券有限公司或任何其附属机构、总监、员工和代理，都不为阁下因依赖该等资讯所遭受的任何损失而承担责任。进一步的资讯可应要求而提供。

版权所有2018年农银国际证券有限公司

该材料的任何部分未经农银国际证券有限公司的书面许可不得复印、影印、复制或以任何其他形式分发

办公地址: 香港中环，红棉路8号，东昌大厦13楼，农银国际证券有限公司

电话: (852) 2868 2183