

各股市走勢圖.....	1
股市短評.....	1
主要經濟數據公佈.....	1
主要新聞總結.....	1
國際經濟要聞.....	2
大中華經濟要聞.....	2
企業要聞.....	2
中港兩地上市的H股股份.....	3
免責聲明.....	4

指數	收市	日比(%)	5日(%)
恒生	25,614.08	0.66	(2.14)
H股	10,235.13	0.89	(1.78)
紅籌	4,111.19	0.82	(3.07)
HSC大型股	2,112.93	0.68	(2.83)
HSC中型股	4,156.40	0.69	(3.87)
AH股溢價	122.16	(0.19)	(0.33)
滬深300	3,126.45	(1.40)	(4.93)
富時中國A50	10,989.82	(1.18)	(2.92)
上證180	7,047.03	(1.37)	(4.43)
上證380	3,894.33	(2.24)	(8.67)
臺北加權	9,974.03	0.74	(4.61)
日經225	22,379.48	0.11	(4.58)
道瓊斯	25,250.55	(0.35)	(4.67)
標普500	2,750.79	(0.59)	(4.63)
納斯達克	7,430.74	(0.88)	(3.95)
德國DAX 30	11,614.16	0.78	(2.79)
富時100	7,029.22	0.48	(2.82)
法國CAC 40	5,095.07	(0.02)	(3.87)

商品期貨/指數	市價	日比(%)	5日(%)
紐約期油(美元/桶)	71.84	0.08	(4.16)
紐約期金(美元/t oz)	1,227.10	0.06	3.36
標普高盛商品指數	483.94	0.68	(1.94)
CRB大宗商品期貨價格指數	199.74	0.00	(1.25)
羅傑斯國際商品指數	2,560.43	0.85	(0.20)

外匯	匯率	5日(%)	1個月(%)
港元兌人民幣	0.8828	(0.02)	0.79
美元兌人民幣	6.9173	0.01	0.68
美元兌港元	7.8361	0.04	(0.11)
美元兌日元	111.92	(0.93)	0.06
歐元兌美元	1.1589	0.85	(0.80)
英鎊兌美元	1.3156	0.10	(0.01)
澳元兌美元	0.7138	0.49	(0.61)

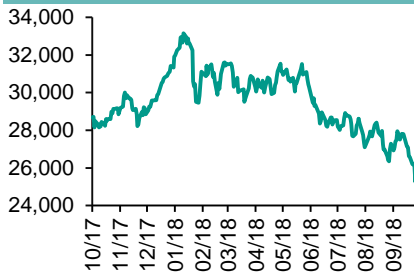
政府債券	收益率(%)	5日(bps)	1個月(bps)
中國(10年期)	3.6000	(2.80)	(7.70)
香港(10年期)	2.43700	(7.90)	6.50
美國(10年期)	3.16140	(4.49)	16.55

來源：彭博

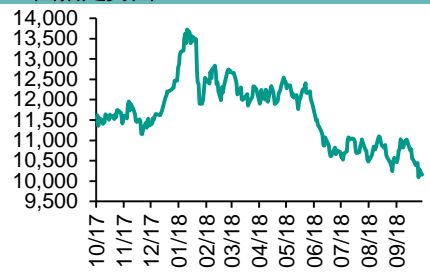
每天導讀

各股市走勢圖

恒指走勢圖



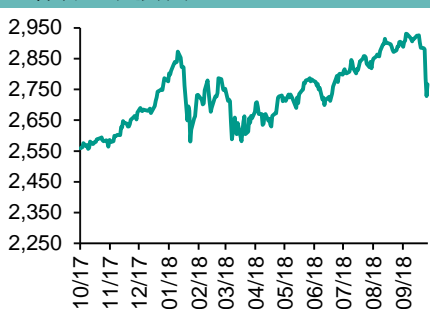
國指走勢圖



滬深300走勢圖



標普500走勢圖



來源：彭博

股市短評

昨天美國股市三大指下挫，其中納斯達克指數跌幅最大。市場憂慮關稅措施及利率上升對企業盈利的影響。標普500指數10個行業指數表現不一，其中核心消費品指數領漲，信息技術指數領跌。昨天歐洲三大股市個別發展。昨天恒指及國指均下跌，國指跌幅較大。憂慮中美貿易戰或再升級，加上人民幣午後下跌，港股跌逾1%。港股11個行業大部份下跌，信息科技業指數及地產建築業指數領跌。昨天上證綜指及深成指均下跌。外圍股市下跌影響投資氣氛，導致A股下跌。滬深300指數10個行業指數全部下跌，其中可選消費指數跌幅最大。昨天滬股通北向淨賣出14.03億人民幣，南向淨買入7.32億港幣。深股通北向淨買入2.99億人民幣，南向淨賣出0.09億港幣。昨天滬深兩市總交易量降至2391億人民幣。今天將公布中國9月工業生產者出廠價格同比及中國9月居民消費價格同比。

主要經濟數據公佈

國家	經濟指標	時間	市場預期	實際值	前值
日本	產能利用率月環比	8月	NA	2.2%	-0.6%
日本	工業產值 同比	8月	NA	0.2%	0.6%
英國	Rightmove房屋價格同比	10月	0.9%	0.9%	1.2%
美國	營運庫存	8月	0.5%	0.5%	0.6%
美國	紐約州製造業調查指數	10月	20.0	21.1	19.0
美國	零售銷售月環比	9月	0.6%	0.1%	0.1%

來源：彭博 (*均為修正值)

主要新聞總結

- 國資委：首三季央企累計實現利潤總額按年增21.5%
- 歐盟英國就英國脫歐談判未有成果
- 統計指內地9月新增地方政府專項債發行量超過首八月總和
- 日本首相安倍晉三將提出按計劃明年加消費稅至10%
- 財財長擬與日研措施避免競爭性贬值，日本稱無意討論
- 財政部下達100億人民幣普惠金融發展專項資金，按年增近三成
- 德拉吉：倘意大利預算談判失敗，不要期望歐洲央行會援助
- 中國智能製造報告料2020年產業規模逾2200億元人民幣

國際經濟要聞

歐盟英國就英國脫歐談判未有成果

據報道，歐盟英國脫歐首席談判代表巴尼耶與英國脫歐事務大臣藍韜文，在比利時布魯塞爾歐盟總部進行英國脫歐談判，但仍未達成共識，雙方亦沒有在17日歐盟成員國領袖峰會前舉行會議的安排。巴尼耶指部分問題仍未解決，并稱愛爾蘭邊境未來安排問題仍是重大難題。(彭博)

日本首相安倍晉三將提出按計劃明年加消費稅至10%

據報道，日本首相安倍晉三將在15日的臨時內閣會議上，表明按計劃明年10月把消費稅稅率由8%提高至10%。他認為國內經濟持續復蘇，國民可承受一定程度的家庭經濟負擔，將指示相關閣僚制定防止經濟形勢惡化措施，最快11月匯總框架。(彭博)

美財長擬與日研措施避免競爭性貶值，日本稱無意討論

美國財長努欽周六出席國際貨幣基金組織會議時指出，計劃與日本貿易談判時加入有關調控匯率的條款，以避免出現貨幣競爭性貶值。不過日本經濟再生大臣茂木敏充在一個電視節目中回應指，日本無意與美國討論有關防止貨幣競爭性貶值的措施。(彭博)

德拉吉：倘意大利預算談判失敗，不要期望歐洲央行會援助

歐洲央行行長德拉吉對於意大利的財政預算問題，他促請各方保持冷靜。對於市場憂慮意大利國會通過的預算案違反歐盟要求，不過意大利正對賭歐洲央行不會作出嚴重的處罰，德拉吉指出若果預算談判失敗，意大利不要期望歐洲央行援助。(路透)

大中華經濟要聞

國資委：首三季央企累計實現利潤總額按年增21.5%

國有資產監督管理委員會副秘書長表示，今年首三季累計實現利潤總額1.35萬億元人民幣，年增21.5%，增速連續五個月超過20%；歸屬於母公司所有者的淨利潤5,482.9億元，年增21%。9月份，實現利潤總額1,462.1億元，年增8.4%。有34家企業效益增幅超過20%，54家企業效益增幅超過10%。(彭博)

統計指內地9月新增地方政府專項債發行量超過首八月總和

據報道，內地9月新增專項債發行量迎來發行最高峰，達6,713.23億元人民幣，月增2,265.51億元，超過了今年前8月累計6,094.03億元的發行量。今年第三季度地方債發行總額接近2.4萬億元，按季度翻一番。(彭博)

財政部下達100億人幣普惠金融發展專項資金，按年增近三成

國家財政部下達今年普惠金融發展專項資金100億元人民幣，較上年增加23億元或29.85%。財政部表示將進一步優化財政支持普惠金融政策，加大對小微企業、「三農」等主體的支持力度，不斷提高政策的精準性。(彭博)

中國智能製造報告料2020年產業規模逾2200億元人民幣

《中國智能製造發展年度報告》顯示，中國已建成200多個智能工廠，預計2020年智能製造市場規模將超過2200億元人民幣，較2016年大升1.08倍。該報告以工業機械人銷售為例，2017年產量突破13萬台，年增68.1%。(彭博)

企業要聞

樂視網(300104 SZ)料首三季虧損收窄至約14.8億元人民幣

樂視網(300104 SZ)公布業績預告，預計今年首三季虧損14.79億元至14.84億元人民幣。其中，第三季虧損3.76億元至3.81億元，上年同期虧損10.15億元。公司表示，今年首三季終端收入、廣告業務收入、會員及發行業務收入相較上年同期均出現大幅度的下滑。(路透)

蘋果傳收購音樂分析初創Asaii

蘋果公司據報已經收購為藝術經紀人建立音樂分析引擎的初創公司Asaii，交易價格不足1億美元。雖然蘋果的全球付費音樂用戶接近5000萬，但仍比Spotify的用戶少了將近4000萬，今次收購將幫助蘋果增加競爭力。(彭博)

印度最大廉航洽購波音及空中巴士廣體機，年內設往香港航綫

印度最大廉航IndiGo業務總監表示，已與波音及空中巴士商討購買廣體客機。公司15日起開辦阿布扎比至印度的航班，周內將增加往科威特航班，11月及12月將分別開設往沙特阿拉伯及香港的航班。(路透)

傳Tesla本月首兩周已生產7,400輛Model 3

據消息指，Tesla10月首兩周已生產7400輛Model 3，但仍遜其每周生產5,000輛的目標。期內，連同其他型號的產量共超過11,500輛。(彭博)

中港兩地上市的H股股份

H股代碼	股份名稱	H股 收盤價 (港元)	動態市盈率	市淨率	H股/A股 價比(%)	H股代碼	股份名稱	H股 收盤價 (港元)	動態市盈率	市淨率	H股/A股 價比(%)	
939	建設銀行	6.07	5.32	0.76	(21.33)	1065	創業環保	2.87	6.72	0.65	(62.86)	
1398	工商銀行	5.16	5.54	0.78	(16.13)	895	東江環保*	8.09	11.93	1.64	(31.21)	
1288	農業銀行	3.49	5.07	0.73	(16.75)	1635	大眾公用	2.50	16.40	0.92	(30.83)	
3988	中國銀行	3.25	4.95	0.59	(18.05)	753	中國國航	6.54	10.74	0.94	(18.93)	
3328	交通銀行	5.43	5.12	0.59	(13.65)	670	東方航空	4.21	12.46	0.93	(22.75)	
3968	招商銀行	28.90	8.49	1.38	(11.25)	1055	南方航空	4.17	6.97	0.72	(36.76)	
998	中信銀行	4.71	4.59	0.54	(25.50)	1919	中國遠洋	2.92	31.37	1.26	(28.61)	
6818	光大銀行	3.26	4.53	0.55	(24.28)	2866	中海集運	0.89	15.64	0.56	(62.95)	
1988	民生銀行	5.43	3.45	0.44	(20.26)	1138	中海發展	4.26	21.54	0.55	(24.20)	
6196	鄭州銀行*	4.05	4.37	0.74	(36.29)	2880	大連港	0.97	26.03	0.62	(53.22)	
2628	中國人壽	16.86	11.64	1.30	(29.34)	3369	秦港股份	1.69	7.64	0.60	(50.45)	
2318	中國平安	73.25	11.11	2.29	2.29	317	廣船國際	5.42	-	0.60	(48.29)	
2601	中國太保	28.10	13.70	1.62	(25.52)	2039	中集集團*	7.26	7.42	0.62	(36.24)	
1336	新華保險	36.85	12.76	1.54	(31.27)	1800	中國交建	7.78	6.12	0.61	(45.29)	
6030	中信證券	11.94	10.68	0.85	(29.84)	390	中國中鐵	7.47	8.67	0.99	(13.25)	
6837	海通證券	6.48	8.67	0.56	(25.63)	1186	中國鐵建	10.34	7.29	0.77	(17.71)	
2611	國泰君安	15.80	14.21	1.10	3.14	1766	中國中車	6.75	15.35	1.34	(26.90)	
1776	廣發證券*	8.96	8.38	0.72	(35.97)	525	廣深鐵路	3.02	16.50	0.66	(12.90)	
6886	華泰證券	10.74	7.20	0.75	(32.63)	177	寧滬高速	9.52	10.13	1.70	(4.52)	
6099	招商證券	8.02	11.19	0.61	(38.29)	548	深圳高速	7.07	8.23	0.97	(22.29)	
3958	東方證券	4.64	10.58	0.56	(47.63)	995	皖通高速	4.45	5.84	0.68	(22.84)	
6178	光大證券	6.17	9.14	0.52	(30.10)	107	成渝高速	2.32	5.56	0.44	(34.79)	
6881	銀河證券	3.31	9.29	0.46	(49.81)	2238	廣汽集團	7.09	5.26	0.87	(39.77)	
6066	中信建投	4.10	6.85	0.65	(43.72)	1211	比亞迪*	50.10	48.83	2.40	(5.78)	
1375	中州證券	1.72	12.79	0.58	(57.48)	2333	長城汽車	4.69	6.04	0.74	(32.91)	
857	中石油	6.00	24.95	0.80	(40.03)	2338	濰柴動力	8.48	6.99	1.62	(4.90)	
386	中石化	6.75	10.99	1.00	(8.07)	3606	福耀玻璃	25.70	15.72	2.99	(4.46)	
338	上石化	3.82	5.14	1.28	(40.75)	1108	洛陽玻璃	2.20	25.17	0.86	(83.70)	
1033	石化油服	0.93	-	2.53	(58.55)	38	一拖股份	2.00	-	0.34	(61.12)	
2883	中海油田	7.80	1,257.51	0.97	(34.44)	1157	中聯重科*	2.68	1.70	0.50	(27.22)	
568	山東墨龍*	1.19	13.18	0.44	(75.17)	564	鄭煤機	4.03	10.38	0.55	(47.54)	
1088	中國神華	18.30	6.98	1.03	(19.20)	1057	浙江世寶*	1.02	-	0.48	(74.57)	
1898	中煤能源	3.23	8.12	0.42	(42.76)	1072	東方電氣	4.03	11.36	0.40	(47.77)	
1171	兗州煤業	8.55	4.35	0.76	(32.69)	2727	上海電氣	2.49	10.66	0.57	(58.46)	
902	華能國際	4.50	23.14	0.73	(40.28)	2208	金風科技*	6.72	6.24	1.08	(35.88)	
991	大唐發電	1.77	12.72	0.61	(51.64)	42	東北電氣	0.69	-	-	(67.61)	
1071	華電國際	2.69	14.09	0.53	(39.28)	187	京城機電	1.38	14.13	0.92	(69.55)	
1618	中國中冶	2.00	7.18	0.56	(47.15)	300	沈機集團	停牌	-	-	-	
2068	中鋁國際	2.68	9.28	0.84	(62.46)	2607	上海醫藥	17.32	11.64	1.16	(19.04)	
347	鞍鋼股份*	6.72	5.89	0.83	1.04	2196	復星醫藥	26.20	19.18	2.26	(16.52)	
323	馬鋼股份	4.27	4.93	1.11	(6.95)	1513	麗珠醫藥*	23.30	3.22	1.42	(28.25)	
1053	重慶鋼鐵	1.12	3.38	0.50	(45.39)	874	白雲山	24.65	10.05	1.69	(34.17)	
2600	中國鋁業	3.11	30.61	0.80	(22.46)	719	新華製藥*	3.75	8.90	0.81	(36.96)	
358	江西銅業	8.61	13.21	0.54	(42.87)	168	青島啤酒	33.30	28.02	2.22	(8.30)	
2899	紫金礦業	2.93	13.14	1.73	(27.77)	6116	拉夏貝爾	7.03	7.36	0.85	(33.71)	
3993	洛陽鋁業	2.74	10.30	1.32	(34.82)	1533	莊園牧場*	6.49	12.45	0.95	(56.34)	
914	海螺水泥	43.95	9.28	2.15	13.09	553	南京熊貓	2.08	14.78	0.50	(60.01)	
2009	金隅股份	2.29	6.26	0.51	(36.64)	763	中興通訊*	11.82	-	1.98	(34.68)	
2202	萬科*	22.40	7.30	1.62	(7.92)	6869	長飛光纖	20.15	#N/A	N/A	2.02	(49.92)
588	北京北辰	1.99	4.21	0.31	(31.93)	921	海信科龍*	6.40	3.84	1.19	(21.33)	
1528	美凱龍	6.57	4.32	0.51	(47.38)	1812	晨鳴紙業*	4.36	3.43	0.63	(31.29)	
						811	新華文軒	4.86	6.08	0.65	(47.63)	

注*: 其A股在深圳證券交易所上市。沒有"*"符號H股, 其A股在上海證券交易所上市

來源: 彭博、農銀國際證券

農銀國際業務發展部聯繫人

戴昕

angeladai@abci.com.hk

電話: (852) 2147 8810

農銀國際機構銷售部聯繫人

關寶娟

joycekwon@abci.com.hk

電話: (852) 2147 8838 / 2147 8855

林允文

vivianlin@abci.com.hk

電話: (852) 2147 8842

農銀國際研究部聯繫人

陳宋恩

philipchan@abci.com.hk

電話: (852) 2147 8805

周秀成

stevechow@abci.com.hk

電話: (852) 2147 8809

要下載最新的研究報告，請前往 <http://sec.abci.com.hk/eng/research/research.asp>
要下載過去的研究報告，請前往 http://www.abci.com.hk/en-us/research_report.php

陳宋恩及周秀成作為本研究報告全部或部分撰寫人，謹此證明有關就研究報告中提及的所有公司及/或該公司所發行的證券所做出的觀點，均屬分析員之個人意見。分析員亦在此證明，就研究報告內所做出的推薦或個人觀點，分析員并無直接或間接地收取任何補償。此外，分析員及分析員之關聯人士並沒有持有（除以下披露權益）研究報告內所推介股份的任何權益，並且沒有擔任研究報告內曾提及的上市法團的高級工作人員。

權益披露

農銀國際證券有限公司及/或與其聯屬公司，曾在過去12個月內，與本報告提及的公司有投資銀行業務關係。
陳宋恩持有中國農業銀行H股股份。

免責聲明

該報告只為客戶使用，并只在適用法律允許的情況下分發。本研究報告並不牽涉具體使用者的投資目標，財務狀況和特殊要求。該等資訊不得被視為購買或出售所述證券的要約或要約邀請。我等並不保證該等資訊的全部或部分可靠，準確，完整。該報告不應代替投資人自己的投資判斷。文中分析建立于大量的假設基礎上，我等并不承諾通知閣下該報告中的任何資訊或觀點的變動，以及由于使用不同的假設和標準，造成的與其它分析機構的意見相反或不一致。分析員（們）負責報告的準備，為市場訊息采集、整合或詮釋，或會與交易、銷售和其它機構人員接觸。農銀國際證券有限公司不負責文中資訊的更新。農銀國際證券有限公司對某一或某些公司內部部門的資訊進行控制，阻止內部流動或者進入其它部門及附屬機構。負責此研究報告的分析員的薪酬完全由研究部或高層管理者（不包括投資銀行）決定。分析員薪酬不取決于投行的收入，但或會與農銀國際證券有限公司的整體收入（包括投行和銷售部）有關。報告中所述證券未必適合在其它司法管轄區銷售或某些投資人。文中所述的投資價格和價值、收益可能會有波動，歷史表現不是未來表現的必然指示。外幣匯率可能對所述證券的價格、價值或收益產生負面影響。如需投資建議、交易執行或其它諮詢，請您聯繫當地銷售代表。農銀國際證券有限公司或任何其附屬機構、總監、員工和代理，都不為閣下因依賴該等資訊所遭受的任何損失而承擔責任。進一步的資訊可應要求而提供。

版權所有2018年農銀國際證券有限公司

該材料的任何部分未經農銀國際證券有限公司的書面許可不得複印、影印、複製或以任何其他形式分發

辦公地址: 香港中環，紅棉路8號，東昌大廈13樓，農銀國際證券有限公司

電話: (852) 2868 2183