

各股市走势图	1
股市短评	1
主要经济数据公布	1
主要新闻总结	1
国际经济要闻	2
大中华经济要闻	2
企业要闻	2
中港两地上市的 H 股股份	3
免责声明	4

指数	收市	日比(%)	5日(%)
恒生	24,924.35	0.38	4.71
H股	8,789.92	0.76	5.27
红筹	4,356.32	0.98	5.71
HSC大型股	2,297.09	0.49	4.88
HSC中型股	5,094.83	1.68	5.84
AH股溢价	138.18	(0.21)	(0.70)
沪深300	4,639.86	(0.26)	0.43
富时中国A50	15,131.53	(0.07)	0.71
上证180	9,755.40	0.14	1.51
上证380	6,265.39	0.05	2.89
台北加权	18,338.05	1.03	3.60
日经225	27,579.87	1.08	1.24
道琼斯	35,241.59	(1.47)	0.37
标普500	4,504.08	(1.81)	0.59
纳斯达克	14,185.64	(2.10)	2.21
德国DAX 30	15,490.44	0.05	0.79
富时100	7,672.40	0.38	1.91
法国CAC 40	7,101.55	(0.41)	1.37

商品期货/指数	市价	日比(%)	5日(%)
纽约期油(美元/桶)	89.98	0.11	(2.52)
纽约期金(美元/t oz)	1,836.20	0.05	1.84
标普高盛商品指数	635.46	(0.24)	0.07
CRB大宗商品期货价格指数	261.58	(0.21)	0.61
罗杰斯国际商品指数	3,558.26	(0.03)	0.68

外汇	汇率	5日(%)	1个月(%)
港元兑人民币	0.8161	(0.07)	(0.28)
美元兑人民币	6.3661	0.04	(0.18)
美元兑港元	7.7970	0.11	0.02
美元兑日元	116.07	0.70	0.66
欧元兑美元	1.1407	(0.37)	0.35
英镑兑美元	1.3547	0.12	(0.65)
澳元兑美元	0.7154	1.16	(0.78)

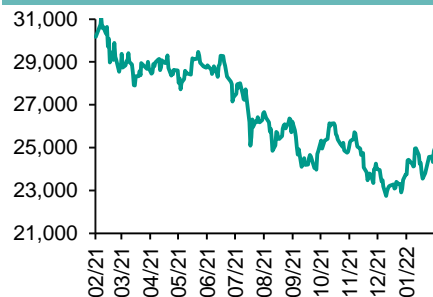
政府债券	收益率(%)	5日(bps)	1个月(bps)
中国(10年期)	2.7830	7.20	(1.80)
香港(10年期)	1.84200	12.50	(4.50)
美国(10年期)	2.02940	19.88	26.91

来源: 彭博

每天导读

各股市走势图

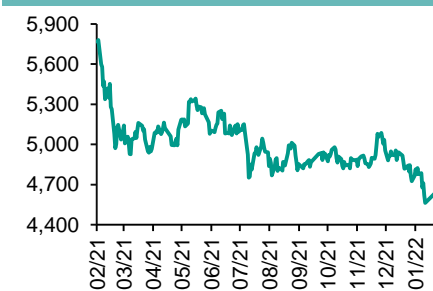
恒指走势图



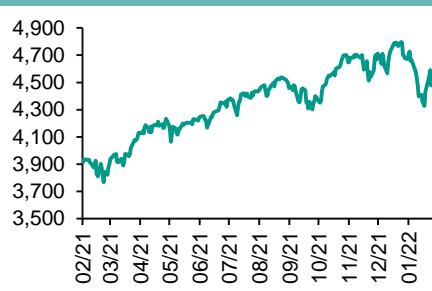
国指走势图



沪深300走势图



标普500走势图



来源: 彭博

股市短评

昨天美股三大指数均下跌, 其中纳斯达克指数跌幅最大。美国上月通胀创40年新高并超出市场预期, 有美联储委员称数据使其支持加快加息, 触发美股尾市下滑。昨天欧洲三大股指表现不一, 其中德国DAX30指数及富时100指数上升, 法国CAC 40指数下跌。欧洲股市个别发展, 德国西门子及林德气体业绩理想支持德国股市。昨天恒指及国指均上升, 其中国指升幅较大。恒指收升, 内房股及物管股领涨。港股各行业指数表现不一, 其中原材料业指数领涨, 电讯业指数领跌。昨天上证综指上升, 深成指下跌。沪深300指数各行业指数表现不一, 其中主要能源指数领涨, 工业指数领跌。昨天沪股通北向净买入52.71亿人民币, 南向净卖出11.38亿港元; 深股通北向净卖出7.50亿人民币, 南向净买入10.78亿港元。今天将公布英国第四季度GDP环比初值及美国2月密歇根大学消费者信心指数初值。

主要经济资料公布

国家	经济指标	时间	市场预期	实际值	前值
日本	PPI同比	1月	8.2%	8.6%	8.7%
日本	PPI月环比	1月	0.4%	0.6%	0.0%
中国	货币供应M1同比	1月	3.2%	-1.9%	3.5%
中国	货币供应M2同比	1月	9.2%	9.8%	9.0%
美国	CPI月环比	1月	0.4%	0.6%	0.6%
美国	CPI同比	1月	7.3%	7.5%	7.0%

来源: 彭博 (*均为修正值)

主要新闻总结

- 中国1月份信贷增长步伐加快, 新增人民币贷款创历史新高
- 美国通胀率超预期达到40年最高
- 日本财务大臣: 预计G-20会议将讨论加密货币和其他金融稳定潜在风险
- 财新: 中国多数省份下调2022年预算收入目标, 财政延续紧平衡
- OPEC认为随着经济反弹, 全球石油需求面临上行潜力
- 中国外交部: 美方在贸易协议问题上威胁施压, 只能破坏对话谈判气氛
- 印度禁止无人机进口以促进国内生产
- 中国大型资产管理公司已开始参与支持困境房企的重组

国际经济要闻

美国通胀率超预期达到40年最高

美国1月通胀率超过预期，消费物价同比升幅达到四十年来最高水平，美联储启动加息变得刻不容缓。劳工部周四公布的数据显示，1月消费者价格指数(CPI)同比上涨7.5%，高于去年12月的7%。1月CPI环比升幅0.6%，食品、电力、住房等多个领域的价格都在上涨。(彭博)

日本财务大臣：预计G-20会议将讨论加密货币和其他金融稳定潜在风险

日本财务大臣Shunichi Suzuki表示，他预计20国集团下周的会议将讨论解决全球金融稳定面临的潜在风险，包括所谓稳定币的崛起。稳定币是试图提供价格稳定并得到储备资产支持的加密货币。他在东京对记者表示，希望能够对央行数字货币对国际外汇体系的影响进行更深入分析。(彭博)

OPEC认为随着经济反弹，全球石油需求面临上行潜力

石油输出国组织(OPEC)表示，随着经济活动的反弹和旅行升温，全球石油需求复苏今年可能超过预期。在最新月度报告中，该组织表示，从疫情到通货膨胀，正面临许多挑战，但全球需求量增速可能会超过其目前对2022年预期的420万桶/天。(彭博)

印度禁止无人机进口以促进国内生产

Mint援引印度外贸总局报道，印度已禁止进口外国无人机，以促进国内生产，尽管允许部分零部件的进口。报道称，研发、国防和安全领域也允许有例外；去年，印度批准了国内无人机及零部件的生产。(彭博)

大中华经济要闻

中国1月份信贷增长步伐加快，新增人民币贷款创历史新高

中国1月份信贷增长步伐加快，通常商业银行新增贷款历来在年初集中大量投放，今年在监管层的鼓励下更是创下纪录。1月份新增人民币贷款3.98万亿元，12月份为1.1万亿元，成为1992年有该项统计以来的最高值。M2(广义货币供应量)1月份同比增长9.8%，高于12月份9%的增幅。(彭博)

财新：中国多数省份下调2022年预算收入目标，财政延续紧平衡

财新援引地方政府数据报道，截至2月9日，在已公布相关财政数据的25个省份中，只有河南、西藏两省份2022年一般公共预算收入目标增速超出2021年实际增速，其余23个省份2022年预算收入目标均低于2021年。(彭博)

中国外交部：美方在贸易协议问题上威胁施压，只能破坏对话谈判气氛

中国外交部发言人赵立坚在例行记者会上表示，关于中美经贸第一阶段协议，美方如果从自身单边利益出发进行威胁和施压，将无助于解决问题，只能破坏双方互信和对话谈判的气氛。(彭博)

中国大型资产管理公司已开始参与支持困境房企的重组

知情人士称，金融监管机构近期要求中国最大的几家资产管理公司(AMC)，直接参与出险开发商的重组纾困工作，收购其地产项目及拖欠金融机构的债务。资产管理公司已经开始行动。(彭博)

企业要闻

三星计划终结Note产品线，大力押注可折叠设备以挑战iPhone

三星电子正在对其智能手机战略作出数年来的最大调整，围绕畅销的Galaxy S和可折叠的Galaxy Z系列设备展开重组。该公司计划终结配备触控笔的Note手机系列，并把这一性能扩展到其他产品中去，同时发展高端可折叠手机以挑战苹果公司。(彭博)

西部数据与铠侠称，因受到污染已经影响其在日本的芯片生产

西部数据和其制造合作伙伴铠侠表示，用于生产快闪记忆芯片的材料受到污染，已经损害了日本两家工厂的生产。这两家公司表示，正努力让四日市和北上市的工厂尽快恢复正常运营；两者的合作伙伴关系是第二大闪存生产商。(彭博)

英国金融时报：文华东方CEO拟让行政团队暂时迁离香港

据英国《金融时报》援引文华东方首席执行官James Riley的话报道，他在推动自己的行政团队暂时到香港以外的地区工作，因香港严格的疫情防控措施已经非常不适宜其开展工作。(彭博)

鸿海称电子零部件短缺问题正在缓解

苹果公司iPhone手机的最大组装商表示，困扰一年多来的零部件短缺问题正在显现出缓和的迹象。鸿海发言人James Wu于台北举行的公司活动中表示，零部件短缺问题在第一季度将有重大改观，总体上的供应约束下半年势将缓解。(彭博)

中港两地上市的股份

港股代码	股份名称	港股 收盘价 (港元)	动态市盈率	市净率	港股/A股 价比(%)	港股代码	股份名称	港股 收盘价 (港元)	动态市盈率	市净率	港股/A股 价比(%)
939	建设银行	6.16	4.29	0.52	(20.69)	753	中国国航	6.60	-	1.09	(51.10)
1398	工商银行	4.89	4.39	0.50	(18.00)	670	东方航空	3.31	-	0.98	(55.85)
1288	农业银行	3.08	3.89	0.44	(18.51)	1055	南方航空	5.48	-	1.03	(42.75)
3988	中国银行	3.18	3.63	0.41	(18.76)	1919	中远海控	15.12	2.67	1.76	(27.73)
1658	邮储银行	6.63	7.20	0.81	(9.04)	598	中国外运	2.77	4.48	0.51	(49.95)
3328	交通银行	5.53	3.54	0.43	(9.51)	2866	中远海发	1.53	3.90	0.93	(62.89)
3968	招商银行	68.70	12.39	2.00	8.27	1138	中远海能	3.48	-	0.40	(52.58)
998	中信银行	3.85	2.85	0.31	(35.18)	2880	大连港	0.74	13.83	0.38	(65.54)
6818	光大银行	3.08	3.39	0.34	(27.87)	6198	青岛港	4.48	5.95	0.69	(39.55)
2016	浙商银行	3.20	4.71	0.45	(26.75)	3369	秦港股份	1.31	5.90	0.37	(62.67)
1988	民生银行	3.26	3.59	0.20	(33.42)	317	广船国际	6.85	22.54	0.51	(71.85)
6196	郑州银行*	1.76	4.33	0.29	(55.04)	2039	中集集团*	14.20	5.03	0.88	(26.20)
3866	青岛银行*	3.96	6.51	0.62	(23.89)	1800	中国交建	5.11	3.24	0.30	(61.69)
1963	重庆银行	4.79	3.08	0.32	(57.34)	390	中国中铁	5.02	3.77	0.45	(39.12)
3618	渝农商行	3.01	3.53	0.27	(39.28)	1186	中国铁建	5.87	2.67	0.33	(45.08)
2628	中国人寿	14.46	6.45	0.71	(59.97)	1766	中国中车	3.72	7.84	0.60	(50.14)
2318	中国平安	66.70	7.59	1.25	0.33	3898	时代电气	40.60	17.88	1.44	(41.78)
2601	中国太保	25.10	7.11	0.90	(26.63)	3969	中国通号	2.93	6.97	0.63	(52.34)
1336	新华保险	24.00	3.67	0.57	(50.51)	525	广深铁路	1.45	138.68	0.30	(54.55)
1339	人保集团	2.61	4.23	0.44	(55.50)	177	宁沪高速	8.94	8.42	1.22	(23.39)
6030	中信证券	20.70	11.21	1.15	(33.40)	548	深圳高速	8.17	4.41	0.73	(37.54)
3908	中金公司	21.30	8.87	1.19	(61.72)	995	皖通高速	7.72	6.84	0.87	(25.72)
6837	海通证券	7.23	5.56	0.49	(50.45)	107	成渝高速	2.29	4.24	0.35	(64.25)
2611	国泰君安	12.22	6.64	0.69	(45.79)	2238	广汽集团	8.28	11.08	0.79	(50.89)
6806	申万宏源*	1.98	4.63	0.43	(66.80)	1211	比亚迪*	240.60	173.31	6.80	(18.34)
1776	广发证券*	13.54	8.28	0.84	(46.36)	2333	长城汽车	20.45	19.76	2.61	(58.65)
6886	华泰证券	13.94	8.41	0.78	(35.82)	1839	中集车辆*	5.99	7.27	0.26	(56.22)
6099	招商证券	11.44	7.76	0.88	(45.03)	2338	潍柴动力	14.50	9.61	1.47	(26.51)
3958	东方证券	6.38	9.61	0.60	(59.97)	3606	福耀玻璃	43.60	26.27	3.72	(26.56)
6178	光大证券	6.14	10.14	0.44	(64.91)	1108	洛阳玻璃	13.62	10.80	1.84	(57.89)
6881	银河证券	4.83	4.42	0.49	(64.38)	6865	福莱特	29.50	19.72	4.53	(45.60)
6066	中信建投	9.19	6.57	0.94	(72.29)	38	一拖股份	4.03	8.01	0.65	(76.62)
1375	中州证券	1.56	11.08	0.43	(76.46)	1157	中联重科*	5.60	4.44	0.71	(39.23)
1456	国联证券	4.56	13.47	0.83	(76.41)	564	郑煤机	8.63	9.33	0.88	(44.67)
857	中石油	4.09	7.26	0.49	(39.62)	1057	浙江世宝*	1.89	27.30	0.88	(74.03)
386	中石化	4.19	5.89	0.54	(23.27)	1072	东方电气	11.24	11.91	0.89	(47.54)
338	上石化	1.82	4.47	0.55	(64.00)	2727	上海电气	2.28	-	0.46	(59.43)
1033	石化油服	0.73	-	1.52	(72.71)	2208	金风科技*	13.72	13.81	1.39	(26.05)
2883	中海油田	8.48	16.48	0.84	(56.29)	42	东北电气	0.53	-	-	(71.21)
568	山东墨龙*	4.22	15.90	1.64	(27.29)	187	京城机电	3.67	7.87	2.10	(80.02)
1088	中国神华	21.80	7.92	0.95	(30.60)	2607	上海医药	15.48	6.36	0.75	(35.44)
1898	中煤能源	5.05	4.03	0.49	(39.92)	2196	复星医药	32.05	15.10	1.77	(39.69)
1171	兖州煤业	19.70	6.03	1.42	(43.67)	1513	丽珠医药*	28.10	12.24	1.71	(37.48)
3996	中国能源建设	1.43	5.88	0.58	(60.23)	874	白云山	20.70	7.69	0.96	(44.33)
1816	中广核*	2.36	9.63	0.97	(37.76)	719	新华制药*	4.56	6.39	0.68	(60.26)
902	华能国际	4.46	-	0.83	(58.27)	1349	复旦张江	3.93	16.86	1.65	(74.56)
991	大唐发电	1.54	-	0.60	(55.96)	1858	春立医疗	12.26	10.73	2.80	(57.43)
1071	华电国际	3.06	5.99	0.52	(44.46)	6160	百济神州	133.40	-	6.18	(8.15)
916	龙源电力	16.76	18.49	1.99	(49.41)	1877	君实生物*	46.90	-	4.32	(31.70)
956	新天绿能	5.36	8.07	1.34	(70.35)	6185	康希诺	135.60	43.18	3.90	(58.90)
1618	中国中冶	2.38	4.61	0.49	(54.04)	9989	海普瑞*	7.52	8.10	0.78	(61.65)
2068	中铝国际	2.54	-	0.98	(60.04)	2359	药明康德	95.45	54.84	6.14	(9.40)
347	鞍钢股份*	4.02	3.78	0.51	(17.06)	3759	康龙化成*	89.00	48.92	6.50	(33.31)
323	马钢股份	3.37	3.03	0.62	(37.01)	3347	泰格医药	74.95	-	-	(33.32)
1053	重庆钢铁	1.44	3.34	0.46	(46.41)	6821	凯莱英*	247.20	-	-	(27.04)
2600	中国铝业	5.19	13.27	1.31	(32.44)	6127	昭衍新药	57.00	46.79	12.10	(48.38)
358	江西铜业	14.88	7.92	0.65	(46.39)	168	青岛啤酒	71.45	27.88	3.39	(34.94)
2899	紫金矿业	11.62	18.47	4.04	(15.53)	6116	拉夏贝尔	0.49	-	-	(71.27)
1787	山东黄金	14.14	-	2.03	(40.26)	1533	庄园牧场*	9.70	49.49	1.13	(30.60)
3993	洛阳钼业	4.69	19.25	2.09	(33.99)	553	南京熊猫	4.55	59.30	0.97	(62.66)
1772	赣锋锂业	120.40	42.71	7.30	(25.16)	981	中芯国际	19.66	13.41	1.16	(68.71)
914	海螺水泥	45.00	5.92	1.13	(15.85)	1385	复旦微电	20.60	-	5.49	(55.27)
2009	金隅股份	1.32	4.05	0.24	(63.66)	941	中国移动	56.30	8.44	0.82	(30.48)
2202	万科*	20.50	5.06	0.85	(19.87)	728	中国电信	3.11	8.30	0.55	(41.33)
588	北京北辰	1.27	12.44	0.24	(61.38)	763	中兴通讯*	20.95	12.19	1.68	(43.69)
1528	美凯龙	4.06	5.60	0.25	(62.91)	6869	长飞光纤	11.90	10.46	0.77	(66.83)
1065	创业环保	3.75	7.12	0.65	(56.47)	921	海信家电*	9.99	7.38	1.08	(46.01)
895	东江环保*	3.72	11.13	0.58	(58.19)	6690	海尔智家	29.25	16.31	2.88	(11.09)
1635	大众公用	1.73	8.68	0.49	(62.70)	1812	晨鸣纸业*	3.84	3.87	0.45	(55.92)
						811	新华文轩	6.09	5.04	0.58	(47.09)

注*: 其A股在深圳证券交易所上市。没有"*"符号港股, 其A股在上海证券交易所上市

来源: 彭博、农银国际证券

农银国际业务发展部连络人

戴昕

angeladai@abci.com.hk

电话：(852) 2147 8810

农银国际机构销售部连络人

林青

sallylin@abci.com.hk

电话：(852) 2147 8835

伍华安

johnng@abci.com.hk

电话：(852) 2147 8806

农银国际研究部连络人

陈宋恩

philipchan@abci.com.hk

电话：(852) 2147 8805

周秀成

stevechow@abci.com.hk

电话：(852) 2147 8809

要下载最新的研究报告，请前往 <http://sec.abci.com.hk/eng/research/research.asp>

要下载过去的研究报告，请前往 http://www.abci.com.hk/en-us/research_report.php

陈宋恩及周秀成作为本研究报告全部或部分撰写人，谨此证明有关就研究报告中提及的所有公司及/或该公司所发行的证券所做出的观点，均属分析员之个人意见。分析员亦在此证明，就研究报告内所做出的推荐或个人观点，分析员并无直接或间接地收取任何补偿。此外，分析员及分析员之关联人士并没有持有（除以下披露权益）研究报告内所推介股份的任何权益，并且没有担任研究报告内曾提及的上市法团的高级工作人员。

权益披露

农银国际证券有限公司及/或与其附属公司，曾在过去12个月内，与建设银行，交通银行，光大银行，中金公司，中国平安，

中信建投，中海油田，浙商银行，农业银行，华泰证券，国泰君安，工商银行，中信银行，申万宏源，中集集团，中国铁建，广发证券，招商证券有投资银行业务关系。

陈宋恩持有中国农业银行H股股份。

免责声明

该报告只为客户使用，并只在适用法律允许的情况下分发。本研究报告并不牵涉具体使用者的投资目标，财务状况和特殊要求。该等资讯不得被视为购买或出售所述证券的要约或要约邀请。我等并不保证该等资讯的全部或部分可靠，准确，完整。该报告不应代替投资人自己的投资判断。文中分析建立于大量的假设基础上，我等并不承诺通知阁下该报告中的任何资讯或观点的变动，以及由于使用不同的假设和标准，造成的与其它分析机构的意见相反或不一致。分析员（们）负责报告的准备，为市场讯息采集、整合或诠释，或会与交易、销售和其它机构人员接触。农银国际证券有限公司不负责文中资讯的更新。农银国际证券有限公司对某一或某些公司内部部门的资讯进行控制，阻止内部流动或者进入其它部门及附属机构。负责此研究报告的分析员的薪酬完全由研究部或高层管理者（不包括投资银行）决定。分析员薪酬不取决于投行的收入，但或会与农银国际证券有限公司的整体收入（包括投行和销售部）有关。报告中所述证券未必适合在其它司法管辖区销售或某些投资人。文中所述的投资价格和价值、收益可能会有波动，历史表现不是未来表现的必然指示。外币汇率可能对所述证券的价格、价值或收益产生负面影响。如需投资建议、交易执行或其它咨询，请您联系当地销售代表。农银国际证券有限公司或任何其附属机构、总监、员工和代理，都不为阁下因依赖该等资讯所遭受的任何损失而承担责任。进一步的资讯可应要求而提供。

版权所有2022年农银国际证券有限公司

该材料的任何部分未经农银国际证券有限公司的书面许可不得复印、影印、复制或以任何其他形式分发

办公地址：香港中环，红棉路8号，东昌大厦13楼，农银国际证券有限公司

电话：(852) 2868 2183