

各股市走势图	1
股市短评	1
主要经济数据公布	1
主要新闻总结	1
国际经济要闻	2
大中华经济要闻	2
企业要闻	2
中港两地上市的 H 股股份	3
免责声明	4

指数	收市	日比(%)	5日(%)
恒生	30,402.81	1.36	(1.32)
H股	12,144.79	1.49	(1.51)
红筹	4,546.10	0.93	0.12
HSC大型股	2,553.39	1.40	(1.03)
HSC中型股	5,385.05	1.04	(0.32)
AH股溢价	123.19	(0.20)	3.23
沪深300	3,878.68	1.16	3.24
富时中国A50	12,571.21	1.82	3.11
上证180	8,303.84	1.16	2.83
上证380	5,393.40	0.43	3.16
台北加权	10,691.38	0.82	0.31
日经225	22,407.78	0.18	0.18
道琼斯	24,360.21	0.01	1.08
标普500	2,671.92	(0.03)	0.64
纳斯达克	7,266.90	0.02	1.91
德国DAX 30	12,912.21	(0.28)	2.38
富时100	7,565.75	(0.02)	0.75
法国CAC 40	5,521.93	(0.17)	0.03

商品期货/指数	市价	日比(%)	5日(%)
纽约期油(美元/桶)	70.15	1.58	3.27
纽约期金(美元/t oz)	1,314.70	0.08	0.70
标普高盛商品指数	477.01	(1.15)	1.29
CRB大宗商品期货价格指数	202.09	0.00	(1.25)
罗杰斯国际商品指数	2,560.39	(0.67)	0.90

外汇	汇率	5日(%)	1个月(%)
港元兑人民币	0.8115	(0.04)	1.04
美元兑人民币	6.3704	(0.07)	1.05
美元兑港元	7.8497	(0.00)	0.01
美元兑日元	109.16	(0.62)	2.19
欧元兑美元	1.1862	(0.74)	(3.73)
英镑兑美元	1.3549	(0.20)	(4.12)
澳元兑美元	0.7437	(0.75)	(3.38)

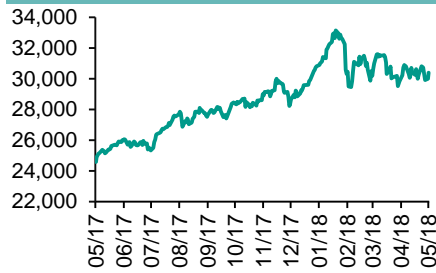
政府债券	收益率 (%)	5日(bps)	1个月(bps)
中国(10年期)	3.7000	5.20	(3.80)
香港(10年期)	2.15000	1.20	23.80
美国(10年期)	2.98160	1.53	20.26

来源：彭博

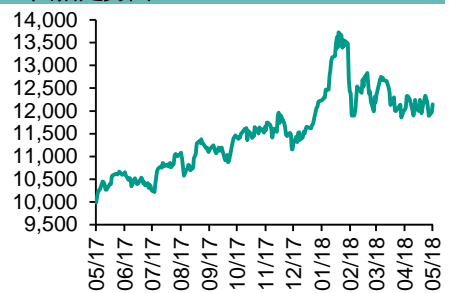
每天导读

各股市走势图

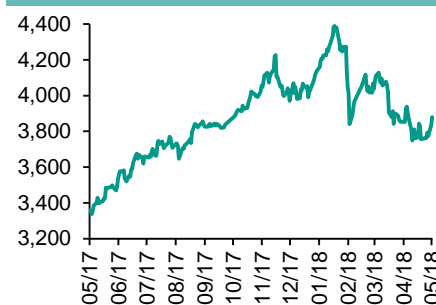
恒指走势图



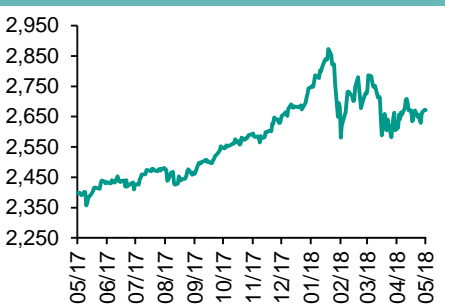
国指走势图



沪深300走势图



标普500走势图



来源：彭博

股市短评

昨天美国股市三大指数表现不一，其中道指涨0.01%，标普500指数跌0.03%。美国总统特朗普宣布退出伊朗核协议，美汇创四个月新高，均影响市场气氛。标普500指数中10个行业指数表现不一，其中能源指数领涨，公用事业指数领跌。昨天欧洲三大股市均下跌，其中德国DAX指数跌幅较大。市场观望美国总统特朗普宣布退出伊朗核协议。昨天恒指及国指均上升，国指升幅较大。港股11个行业指数均上涨，其中信息科技业指数及金融业指数涨幅最大。昨天上证综指及深成指均上升，上证综指升幅较大。沪深300指数中10个行业指数表现不一，其中可选消费指数领涨；医药卫生指数领跌。昨天全日沪股通录14.12亿人民币净买入，南向净买入20.96亿港元。全日深股通录5.29亿人民币净买入，南向净买入12.73亿港元。昨天沪深两市总交易量升至4438亿元人民币。今天将公布法国3月制造业产值环比及美国3月批发库存环比终值。

主要经济数据公布

国家	经济指标	时间	市场预期	实际值	前值
澳洲	零售总额月环比	3月	0.2%	0.0%	0.6%
中国	贸易余额 美元	4月	27.75b	28.78b	-4.98b
德国	工业产值经季调月环比	3月	0.8%	1.0%	-1.6%
英国	Halifax住宅价格指数 3个月	4月	3.2%	2.2%	2.7%
加拿大	新宅开工指数	4月	220.0k	214.4k	225.2k
美国	NFIB中小企业乐观程度指数	4月	104.5	104.8	104.7

来源：彭博 (*均为修正值)

主要新闻总结

- 特朗普据拟拟国会150亿美元开支，年内有更大规模开支方案
- 内地首四月民企出口增9.6%，进口增17.6%
- 里士满联储总裁指经济增长支持持续加息
- 内地首四月美元计出口按年升13.7%，进口按年增19.6%
- 美国3月消费者信贷增长半年最低
- 报告指4月上海楼市新增供给面积按月大涨近1.9倍
- 日本3月家庭支出意外下跌
- 内地严查美进口苹果，称截获有害生物

国际经济要闻

特朗普据报拟削国会150亿美元开支，年内有更大规模削开支方案

据报道，美国总统特朗普將於8日要求国会削减150亿美元开支，包括对儿童医保计划的约70亿美元拨款。官员指有关削减针对未指定用途或未被使用资金。是次提出的开支削减，不会影响美国民主共和两党2月达成的2年期预算协议。但美国政府將於年内提出更大规模的开支削减方案。(彭博)

里士满联储总裁指经济增长强支持持续加息

美国里士满联储银行总裁Thomas Barkin表示，由於经济增长强劲及失业率极低，支持联储局继续加息。不过，他没有披露个人倾向今年再加息两次或三次，亦没有对中性利率水平作出定义。他亦指出，商界人士正关注贸易争拗与关税问题。(彭博)

美国3月消费者信贷增长半年最低

联储局公布，美国3月消费者信贷年化增加金额为116亿美元，低于分析员预期的156亿美元；年化增幅为3.6%，是去年9月以来最慢增长。报告显示，非循环性消费者信贷增幅是6%，是连续第三个月录得上升，包括信用卡在内的循环性消费者信贷则下滑3%，连续第二个月回落。(彭博)

日本3月家庭支出意外下跌

日本公布，3月家庭支出按年意外减少0.7%，市场原预期增长1.1%，分析认为由於恶劣天气打击消费，第一季经济增长暂将减缓。3月家庭支出按月下降0.1%，市场原预期升0.7%。(彭博)

大中华经济要闻

内地首四月民企出口增9.6%，进口增17.6%

中国海关总署数据显示，今年首四个月民营企业进出口3.52万亿元人民币(下同)，增长12.4%，占中国外贸总值的38.6%，同比提升1.2个百分点。其中，出口2.26万亿元，增长9.6%，占出口总值的46.9%；进口1.26万亿元，增长17.6%，占进口总值的29.3%。(彭博)

内地首四月美元计出口按年升13.7%，进口按年增19.6%

中国海关总署数据显示，按美元计，今年首四个月进出口总值1.41万亿美元，按年增16.5%；其中出口总值为7,457.3亿美元，按年增13.7%；进口总值6,689.8亿美元，按年增19.6%。首四月贸易差额为767.5亿美元。(彭博)

报告指4月上海楼市新增供给面积按月大涨近1.9倍

据报道，4月份上海新建商品住宅成交面积约46.2万平方米，按年跌31.2%；新增供给面积105.7万平方米，按月和按年分别增加189.8%和88.5%。今年首四月上海新建商品住宅成交面积约165万平方米，按年减少23.5%。(彭博)

内地严查美进口苹果，称截获有害生物

中国海关总署表示近期在进口美国苹果和原木中，截获检疫性有害生物，通报要严查。最新措施是所有美国水果抵达深圳后，均经过长达7日的检验过程，更有数批美国苹果未能通过检验需要退回。(彭博)

企业要闻

传Comcast考虑600亿美元收购二十一世纪霍士

据报道，美国最大有线电视服务商Comcast，计划提出以600亿美元现金收购澳洲传媒大亨梅铎旗下二十一世纪霍士的大部分资产，出价高於迪士尼提出的520亿美元。此外Comcast亦会向梅铎提出收购英国卫星电视公司天空广播全数权益。若两项收购落实，总计代价将近1,000亿美元。(彭博)

传谷歌母公司入股印度电商Flipkart，沃尔玛将成控股股东

据报道，沃尔玛将与谷歌母公司Alphabet收购印度电商Flipkart七成五股权，当中沃尔玛将收购六成股权，Alphabet则以30亿美元入股15%股权。有关消息將於本周後期正式公布。(彭博)

传高通计划退出伺服器晶片业务

全球最大智能手机晶片生产商高通，正计划出售或关闭伺服器晶片业务。目前全球伺服器晶片由英特尔垄断，市占率为99%。高通基於晶片设计商ARM科技，去年推出其首款伺服器晶片，该等晶片由南韩三星电子生产。(彭博)

巴菲特看好苹果称冀100%持股，支持回购计划

巴菲特表示，十分看好苹果股票，故买入股份用作持股，喜欢集团管理层及其思考方式，欣赏集团各项活动所带来的经济价值，更指希望可以全权拥有其股份。他又支持苹果宣布千亿美元回购股份的做法。(彭博)

中港两地上市的H股股份

H股代码	股份名称	H股 收盘价 (港元)	动态市盈率	市净率	H股/A股 股价比(%)	H股代码	股份名称	H股 收盘价 (港元)	动态市盈率	市净率	H股/A股 股价比(%)
939	建设银行	8.07	6.63	0.93	(13.36)	895	东江环保*	11.44	16.34	2.33	(39.94)
1398	工商银行	6.78	6.80	0.94	(7.98)	1635	大众公用	2.98	19.10	0.98	(44.40)
1288	农业银行	4.37	5.97	0.83	(9.06)	753	中国国航	10.42	15.74	1.43	(28.39)
3988	中国银行	4.15	5.91	0.71	(12.97)	670	东方航空	6.45	11.94	1.43	(31.30)
3328	交通银行	6.23	5.28	0.62	(18.18)	1055	南方航空	8.35	11.33	1.37	(35.15)
3968	招商银行	33.60	9.42	1.49	(8.12)	1919	中国远洋	3.99	12.54	1.60	(43.68)
998	中信银行	5.70	5.21	0.61	(30.43)	2866	中海集运	1.45	9.39	0.84	(60.51)
6818	光大银行	3.91	5.13	0.54	(22.22)	1138	中海发展	3.91	13.45	0.47	(35.50)
1988	民生银行	7.35	4.36	0.58	(24.68)	2880	大连港	1.32	51.66	0.77	(57.82)
2628	中国人寿	22.45	16.01	1.60	(28.41)	3369	秦港股份	2.12	9.76	0.72	(67.60)
2318	中国平安	76.60	12.02	2.26	(1.44)	317	广船国际	9.95	122.94	1.13	(59.92)
2601	中国太保	36.55	18.31	1.95	(17.02)	2039	中集集团*	12.14	12.74	0.95	(36.10)
1336	新华保险	38.25	17.97	1.52	(33.82)	1800	中国交建	8.77	6.48	0.64	(45.25)
6030	中信证券	19.08	16.03	1.24	(22.34)	390	中国中铁	6.28	7.54	0.81	-
6837	海通证券	10.52	11.39	0.83	(27.02)	1186	中国铁建	9.12	6.32	0.67	(25.76)
2611	国泰君安	19.08	14.33	1.20	(13.97)	1766	中国中车	7.08	15.20	1.29	(41.00)
1776	广发证券*	13.76	9.94	1.00	(30.51)	525	广深铁路	4.70	26.95	0.94	(17.79)
6886	华泰证券	15.86	9.92	1.06	(32.29)	177	宁沪高速	11.52	13.13	2.00	(1.89)
6099	招商证券	11.58	11.70	0.98	(45.95)	548	深圳高速	8.22	10.20	1.07	(23.14)
3958	东方证券	6.85	11.26	0.74	(54.84)	995	皖通高速	5.83	7.24	0.83	(43.13)
6178	光大证券	9.39	11.12	0.71	(41.56)	107	成渝高速	2.76	5.83	0.49	(42.71)
6881	银河证券	5.09	10.48	0.65	(61.06)	2238	广汽集团	13.82	6.66	1.18	(38.37)
1375	中州证券	3.02	22.56	0.95	(59.88)	1211	比亚迪*	52.55	36.21	2.28	(17.79)
857	中石油	5.70	29.32	0.71	(40.99)	2333	长城汽车	8.10	11.83	1.22	(40.67)
386	中石化	7.71	14.24	1.02	(11.49)	2338	潍柴动力	9.21	6.33	1.70	(9.94)
338	上石化	5.09	7.26	1.58	(29.62)	3606	福耀玻璃	27.65	17.92	2.96	(7.88)
1033	石化油服	1.19	-	-	(52.66)	1108	洛阳玻璃	3.77	19.39	3.08	(82.41)
2883	中海油田	7.35	855.83	0.82	(43.40)	38	一拖股份	2.79	41.77	0.47	(64.95)
568	山东墨龙*	1.40	23.83	0.48	(77.76)	1157	中联重科*	3.45	1.91	0.56	(33.96)
1088	中国神华	19.88	6.81	1.01	(23.68)	564	郑煤机	4.54	24.49	0.59	(43.40)
1898	中煤能源	3.46	10.75	0.42	(45.79)	1057	浙江世宝*	1.73	20.65	0.75	(78.33)
1171	兖州煤业	10.60	5.75	0.89	(40.17)	1072	东方电气	6.19	16.23	0.53	(44.85)
902	华能国际	5.31	39.95	0.79	(33.08)	2727	上海电气	2.85	12.32	0.61	(60.53)
991	大唐发电	2.60	16.55	0.67	(38.30)	2208	金风科技*	14.00	14.78	1.78	(36.31)
1071	华电国际	3.32	60.51	0.62	(26.98)	42	东北电气	1.08	-	4.34	(62.05)
1618	中国中冶	2.50	8.60	0.65	(45.89)	187	京城机电	2.17	41.65	1.50	(70.25)
347	鞍钢股份*	8.29	8.68	0.97	6.12	300	沈机集团	停牌	-	-	-
323	马钢股份	3.92	5.31	1.03	(17.15)	2607	上海医药	21.65	13.42	1.39	(27.87)
1053	重庆钢铁	1.38	7.23	0.60	(48.86)	2196	复星医药	44.75	28.47	3.59	(12.46)
2600	中国铝业	4.38	38.61	1.34	(23.22)	1513	丽珠医药*	59.95	5.93	2.43	(32.16)
358	江西铜业	11.16	19.06	0.66	(48.00)	874	白云山	33.10	17.61	2.21	(30.99)
2899	紫金矿业	3.54	18.33	1.89	(29.58)	719	新华制药*	8.26	13.75	1.29	(51.74)
3993	洛阳钼业	5.62	25.90	2.53	(41.22)	168	青岛啤酒	46.70	40.54	2.99	(22.24)
914	海螺水泥	48.40	13.10	2.33	8.51	6116	拉夏贝尔	8.16	6.72	0.94	(61.25)
2009	金隅股份	3.50	10.81	0.74	(33.47)	1533	庄园牧场*	7.87	13.89	1.06	(69.58)
2202	万科*	31.20	9.97	2.11	(11.74)	553	南京熊猫	3.89	23.43	0.85	(60.39)
588	北京北辰	2.91	7.79	0.45	(42.95)	763	中兴通讯*	停牌	-	-	-
1528	美凯龙	10.76	7.79	0.78	(47.74)	921	海信科龙*	8.43	4.65	1.92	(38.86)
1065	创业环保	4.36	10.08	0.99	(71.37)	1812	晨鸣纸业*	12.32	6.44	1.09	(35.16)
						811	新华文轩	6.13	6.68	0.76	(58.40)

注*：其A股在深圳证券交易所上市。没有"*"符号H股，其A股在上海证券交易所上市

来源：彭博、农银国际证券

农银国际业务发展部联系人

戴昕

angeladai@abci.com.hk

电话: (852) 2147 8810

农银国际机构销售部联系人

关宝娟

joycekwan@abci.com.hk

电话: (852) 2147 8838 / 2147 8855

林允文

vivianlin@abci.com.hk

电话: (852) 2147 8842

农银国际研究部联系人

陈宋恩

philipchan@abci.com.hk

电话: (852) 2147 8805

周秀成

stevechow@abci.com.hk

电话: (852) 2147 8809

要下载最新的研究报告，请前往 <http://sec.abci.com.hk/eng/research/research.asp>

要下载过去的研究报告，请前往 http://www.abci.com.hk/en-us/research_report.php

陈宋恩及周秀成作为本研究报告全部或部分撰写人，谨此证明有关就研究报告中提及的所有公司及/或该公司所发行的证券所做出的观点，均属分析员之个人意见。分析员亦在此证明，就研究报告内所做出的推荐或个人观点，分析员并无直接或间接地收取任何补偿。此外，分析员及分析员之关联人士并没有持有（除以下披露权益）研究报告内所推介股份的任何权益，并且没有担任研究报告内曾提及的上市法团的高级工作人员。

权益披露

农银国际证券有限公司及/或与其附属公司，曾在过去12个月内，与本报告提及的公司有投资银行业务关系。

陈宋恩持有中国农业银行H股股份。

免责声明

该报告只为客户使用，并只在适用法律允许的情况下分发。本研究报告并不牵涉具体使用者的投资目标，财务状况和特殊要求。该等资讯不得被视为购买或出售所述证券的要约或要约邀请。我等并不保证该等资讯的全部或部分可靠，准确，完整。该报告不应代替投资人自己的投资判断。文中分析建立于大量的假设基础上，我等并不承诺通知阁下该报告中的任何资讯或观点的变动，以及由于使用不同的假设和标准，造成的与其它分析机构的意见相反或不一致。分析员（们）负责报告的准备，为市场讯息采集、整合或诠释，或会与交易、销售和其它机构人员接触。农银国际证券有限公司不负责文中资讯的更新。农银国际证券有限公司对某一或某些公司内部部门的资讯进行控制，阻止内部流动或者进入其它部门及附属机构。负责此研究报告的分析员的薪酬完全由研究部或高层管理者（不包括投资银行）决定。分析员薪酬不取决于投行的收入，但或会与农银国际证券有限公司的整体收入（包括投行和销售部）有关。报告中所述证券未必适合在其它司法管辖区销售或某些投资人。文中所述的投资价格和价值、收益可能会有波动，历史表现不是未来表现的必然指示。外币汇率可能对所述证券的价格、价值或收益产生负面影响。如需投资建议、交易执行或其它咨询，请您联系当地销售代表。农银国际证券有限公司或任何其附属机构、总监、员工和代理，都不为阁下因依赖该等资讯所遭受的任何损失而承担责任。进一步的资讯可应要求而提供。

版权所有2018年农银国际证券有限公司

该材料的任何部分未经农银国际证券有限公司的书面许可不得复印、影印、复制或以任何其他形式分发

办公地址: 香港中环，红棉路8号，东昌大厦13楼，农银国际证券有限公司

电话: (852) 2868 2183