

各股市走勢圖 1
 股市短評 1
 主要經濟數據公布 1
 主要新聞總結 1
 國際經濟要聞 2
 大中華經濟要聞 2
 企業要聞 2
 中港兩地上市的H股股份 3
 免責聲明 4

指數	收市	日比(%)	5日(%)
恒生	15,165.59	(0.10)	(10.34)
H股	5,180.31	1.29	(10.01)
紅籌	3,122.90	(0.19)	(6.10)
HSC大型股	1,352.26	(0.03)	(10.69)
HSC中型股	3,209.70	0.94	(7.13)
AH股溢價	150.65	(1.32)	1.08
滬深300	3,627.45	(0.16)	(5.49)
富時中國A50	11,822.81	(0.26)	(7.18)
上證180	7,685.42	0.15	(5.00)
上證380	5,605.09	(0.33)	(2.57)
臺北加權	12,666.12	(1.48)	(3.49)
日經225	26,974.90	0.31	(0.67)
道瓊斯	31,836.74	1.07	4.30
標普500	3,859.11	1.63	3.74
納斯達克	11,199.12	2.25	3.96
德國DAX 30	13,052.96	0.94	2.25
富時100	7,013.48	(0.01)	1.11
法國CAC 40	6,250.55	1.94	3.03

商品期貨/指數	市價	日比(%)	5日(%)
紐約期油(美元/桶)	84.81	(0.60)	(0.86)
紐約期金(美元/t oz)	1,652.80	0.25	0.23
標普高盛商品指數	631.02	0.75	1.65
CRB大宗商品期貨價格指數	273.99	0.80	0.90
羅傑斯國際商品指數	3,757.57	0.77	1.22

外匯	匯率	5日(%)	1個月(%)
港元兌人民幣	0.9324	0.69	1.98
美元兌人民幣	7.3186	0.69	1.98
美元兌港元	7.8496	(0.00)	(0.00)
美元兌日元	148.00	(1.28)	2.20
歐元兌美元	0.9963	1.94	3.68
英鎊兌美元	1.1461	2.16	7.22
澳元兌美元	0.6385	1.83	(1.10)

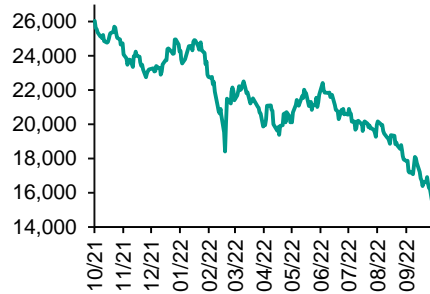
政府債券	收益率(%)	5日(bps)	1個月(bps)
中國(10年期)	2.7300	2.00	2.90
香港(10年期)	4.19800	37.10	69.80
美國(10年期)	4.10210	9.55	41.75

來源: 彭博

每天導讀

各股市走勢圖

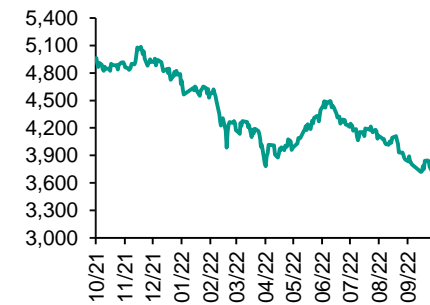
恒指走勢圖



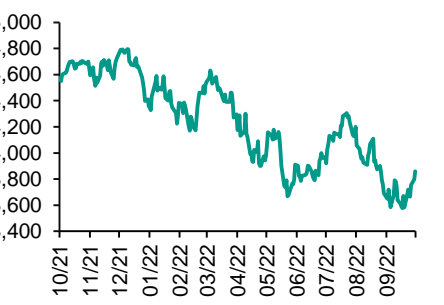
國指走勢圖



滬深300走勢圖



標普500走勢圖



來源: 彭博

股市短評

昨天美股三大指數均上升，其中納斯達克指數升幅較大。但谷歌母公司Alphabet、微軟等科技巨頭盤後公布的業績令人失望；另外，美國消費者信心指數跌亦至3個月低點，房價同比漲幅創下紀錄最大下降。昨天歐洲三大股指表現不一，其中富時100指數下跌。英國新首相蘇納克留任亨特為財政大臣，克萊弗利為外交大臣。拉布將出任副首相兼司法大臣。昨天恒指升，國指跌。昨天上證綜指及深成指均下跌，其中深成指跌幅較大。滬深300指數各行業指數中表現不一，其中工業指數領漲，醫藥衛生指數領跌。昨天滬股通北向淨買入29.05億人民幣，南向淨買入35.56億港幣；深股通北向淨買入13.25億人民幣，南向淨買入42.46億港幣。今天將公布美國9月新建住宅銷量年率、美國9月商品貿易餘額初值及澳大利亞第三季度消費價格環比。

主要經濟資料公佈

國家	經濟指標	時間	市場預期	實際值	前值
香港	出口同比	9月	-14.0%	-9.1%	-14.3%
香港	進口同比	9月	-16.4%	-7.8%	-16.3%
美國	世界大型企業研究會消費者信心指數	10月	106.0	102.5	107.8*
美國	裏士滿聯儲製造業指數	10月	-5	-10	0
美國	FHFA房價指數月環比	8月	-0.6%	-0.7%	-0.6%
德國	IFO企業景氣指數	10月	83.5	84.3	84.4*
日本	機床訂單同比	9月	na	4.3%	4.3%

來源: 彭博 (*均為修正值)

主要新聞總結

- 中銀保監決定開展人壽保險與長期護理保險責任轉換業務試點
- IEA署長料明年全球LNG市場進一步收緊
- 美德州個別地區天然氣價格跌至接近零
- 10月入境機票搜索漲63%，海外回國機票價格下降三成
- 英倫銀行副行長：英政府下周財政聲明為議息考慮因素
- 研究指世界最大晶片廠商 中國佔42間
- 日本財相：隨時準備干預匯市 將與美國保持密切聯繫
- 深圳：嚴禁開展涉地方政府隱性債務業務，檢查各融資租賃公司落實情況

國際經濟要聞

IEA署長料明年全球LNG市場進一步收緊

國際能源署(IEA)署長Fatih Birol上表示,隨著歐洲進口量增加以及中國需求口可能反彈,明年全球LNG市場將進一步收緊。他稱,明年LNG只新增200億立方米,認為全球正首次處於真正的能源危機當中。(彭博)

美德州個別地區天然氣價格跌至接近零

引述商品交易員報道,美國德克薩斯州二疊紀盆地Waha地區的天然氣價跌至接近零,受兩道輸氣系統進行預定維修影響。當地天然氣價格過去3年曾20次跌穿零。報道指,當地產量在管道輸送空間受限下急升,出現供過於求狀況。美國上周天然氣生產增加,天氣和暖導致美國天然氣庫存增加。(彭博)

英倫銀行副行長:英政府下周財政聲明為議息考慮因素

英倫銀行副行長拉姆斯丹表示,英國前首相卓思的財政刺激政策,損害英國在投資者的可信度,逆轉有關計劃幫助英國重新取得外資信心。但市場仍非常波動,並未回穩。他指信任難以贏取,但輕易失去。在信任度正恢復下,回復政策制定穩定性及財政框架將非常重要。(彭博)

日本財相:隨時準備干預匯市 將與美國保持密切聯繫

日本財務大臣鈴木俊一表示,日本與美國將保持密切聯繫,並隨時準備在匯市採取適當行動應對日圓波動。他表示,政府購買日圓以干預匯市的行動與日本央行的超寬鬆貨幣政策之間沒有衝突,強調央行負責決定貨幣政策以實現物價穩定。(彭博)

大中華經濟要聞

中銀保監決定開展人壽保險與長期護理保險責任轉換業務試點

據悉,中國銀保監會人身險部向各人身險公司下發《關於開展人壽保險與長期護理保險責任轉換業務試點的通知》,決定開展人壽保險與長期護理保險責任轉換業務試點。試點期限暫定為兩年。轉換業務是指通過科學合理的責任轉換方法,將人壽保險保單的死亡或生存給付責任轉換為護理支付責任,支持被保險人在因特定疾病或意外傷殘等原因進入護理狀態時提前獲得保險金賠付。(彭博)

10月入境機票搜索漲63%,海外回國機票價格下降三成

截至10月24日,同程旅行平台入境機票搜索量比9月上漲63%,預訂量比9月上漲28%,平均出票價格環比下降三成。隨着國際航線的恢復,大部分國際航線的機票價格已經回落至正常的價格區間。(彭博)

研究指世界百大晶片廠商 中國佔42間

南韓工業組織研究報告指,以標準普爾Capital IQ為基準,今年首九個月,公司平均市值名列前百大的國際晶片業者,由美國牽頭的「晶片四方聯盟」之中,美國28間業者上榜最多,其次為台灣10間、日本7間,中國上榜業者多達42間。(彭博)

深圳:嚴禁開展涉地方政府隱性債務業務,檢查各融資租賃公司落實情況

深圳市地方金融監督管理局近日發布《關於嚴禁開展涉地方政府隱性債務的業務的通知》強調,指嚴禁開展涉新增地方政府隱性債務的業務,不得開展涉新增地方政府隱性債務的業務。同時,將全面排查涉地方政府隱性債務存量業務。(彭博)

企業要聞

匯豐財務總監:有信心明年首季度恢復派息

匯豐控股資本水平下降,市場擔心集團日後的派息和回購政策,財務總監強調,第三季度普通股權一級資本比率(CET1)環比跌0.2個百分點,單計出售法國零售銀行業務的會計調整拖低0.3個百分點,意味着核心業務有能力令資本水平上升,重申有信心明年首季度恢復派發季度股息。(彭博)

據報豐田汽車擬重啟電動車發展戰略

消息人士指豐田汽車考慮重啟電動車戰略,並已暫停現有電動車項目的部分工作。去年豐田宣布380億美元電動車計劃,試圖與Tesla競爭。消息人士稱,豐田考慮為2019年推出的e-TNGA電動車技術進行升級,以便能降低成本。(彭博)

瑞銀上季少賺26%

瑞銀第三季盈利下降26%至17億美元,優於市場預期的16.4億美元,收入則下降9%至83億美元,並警告由於高通脹、俄烏開戰及亞洲嚴格的防疫措施,經營環境充滿挑戰。(彭博)

華為胡厚崑:5G已進入高速發展期

華為輪值董事長胡厚崑表示,5G商用三年以來,在網絡部署、消費者業務和行業應用方面取得了良好進展,已進入高速發展期。他指5G發展潛力巨大,但仍面臨很多挑戰,呼籲業界共同充分挖掘和提升5G的網絡能力。(彭博)

中港兩地上市的股份

港股代碼	股份名稱	港股 收盤價 (港元)	動態市盈率	市淨率	港股/A股 價比(%)	港股代碼	股份名稱	港股 收盤價 (港元)	動態市盈率	市淨率	港股/A股 價比(%)
939	建設銀行	4.43	3.30	0.40	(25.40)	1635	大眾公用	1.04	-	0.34	(67.24)
1398	工商銀行	3.66	3.52	0.41	(21.90)	753	中國國航	5.79	-	1.82	(49.03)
1288	農業銀行	2.37	3.22	0.36	(22.98)	670	東方航空	2.67	-	1.43	(49.33)
3988	中國銀行	2.63	4.03	0.37	(20.14)	1055	南方航空	4.24	-	1.19	(39.49)
1658	郵儲銀行	3.79	4.20	0.50	(11.58)	1919	中遠海控	9.03	1.15	0.72	(25.92)
3328	交通銀行	4.03	3.21	0.30	(18.15)	598	中國外運	1.86	3.30	0.37	(52.41)
3968	招商銀行	28.45	5.20	0.87	(6.53)	2866	中遠海發	0.98	1.80	0.44	(64.27)
998	中信銀行	3.05	2.41	0.26	(36.81)	1138	中遠海能	6.90	-	1.04	(67.38)
6818	光大銀行	2.10	2.48	0.25	(29.53)	2880	大連港	0.61	7.55	0.36	(64.91)
2016	浙商銀行	2.80	4.63	0.42	(8.04)	6198	青島港	3.27	4.75	0.56	(44.23)
1988	民生銀行	2.31	2.88	0.16	(35.56)	3369	秦港股份	1.01	4.97	0.31	(65.10)
6196	鄭州銀行*	1.13	2.59	0.20	(55.28)	317	廣船國際	7.35	49.75	0.67	(74.36)
3866	青島銀行*	2.73	5.03	0.49	(22.44)	2039	中集集團*	5.03	5.17	0.55	(34.11)
1963	重慶銀行	3.64	2.60	0.27	(48.92)	1800	中國交建	3.16	2.72	0.20	(58.66)
3618	渝農商行	2.50	3.02	0.25	(34.03)	390	中國中鐵	3.82	3.16	0.36	(32.87)
2628	中國人壽	8.88	6.56	0.48	(71.18)	1186	中國鐵建	3.91	2.20	0.18	(48.92)
2318	中國平安	33.05	5.11	0.66	(18.85)	1766	中國中車	2.48	6.93	0.45	(52.05)
2601	中國太保	12.20	4.05	0.48	(39.41)	3898	時代電氣	35.00	19.31	1.37	(45.91)
1336	新華保險	13.20	3.98	0.36	(49.27)	3969	中國通號	2.27	6.68	0.54	(52.00)
1339	人保集團	2.21	3.99	0.41	(58.31)	525	廣深鐵路	1.04	-	0.26	(49.83)
6030	中信證券	12.10	7.25	0.72	(36.07)	177	寧滬高速	5.59	8.03	0.86	(28.19)
3908	中金公司	10.90	5.27	0.62	(70.41)	548	深圳高速	5.59	5.64	0.61	(32.94)
6837	海通證券	3.95	5.11	0.29	(56.40)	995	皖通高速	4.93	5.15	0.68	(28.55)
2611	國泰君安	8.04	5.18	0.49	(44.64)	107	成渝高速	1.69	2.90	0.27	(58.92)
6806	中萬宏源*	1.28	3.63	0.31	(69.83)	2238	廣汽集團	5.35	5.85	0.52	(59.25)
1776	廣發證券*	8.39	6.47	0.54	(44.42)	1211	比亞迪*	182.90	89.59	5.09	(34.32)
6886	華泰證券	8.40	6.48	0.51	(35.38)	2333	長城汽車	7.91	6.78	0.94	(73.08)
6099	招商證券	7.20	6.11	0.60	(46.65)	1839	中集車輛*	4.87	15.72	0.77	(42.17)
3958	東方證券	2.97	6.09	0.31	(64.09)	2338	濰柴動力	7.54	11.70	0.85	(25.55)
6178	光大證券	4.29	6.89	0.34	(70.33)	3606	福耀玻璃	29.65	19.10	2.70	(20.45)
6881	銀河證券	3.14	3.11	0.35	(69.39)	1108	洛陽玻璃	8.22	15.05	1.20	(65.43)
6066	中信建投	5.77	4.44	0.63	(77.04)	6865	福萊特	16.74	17.94	2.52	(52.73)
1375	中州證券	0.99	26.78	0.32	(73.88)	38	一拖股份	2.89	5.92	0.51	(71.71)
1456	國聯證券	3.31	8.87	0.52	(67.07)	1157	中聯重科*	2.64	6.55	0.39	(55.87)
883	中國海油	9.76	3.77	0.78	(41.68)	564	鄭煤機	7.46	5.43	0.76	(50.26)
857	中石油	3.31	4.64	0.42	(40.13)	1057	浙江世寶*	1.40	1,790.59	0.74	(85.74)
386	中石化	3.39	4.97	0.48	(26.64)	1072	東方電氣	11.96	12.68	1.02	(53.96)
338	上石化	1.12	29.95	0.39	(68.08)	2727	上海電氣	1.60	-	0.40	(63.23)
1033	石化油服	0.47	-	1.11	(76.47)	2208	金風科技*	8.56	9.66	0.90	(34.32)
2883	中海油田	8.68	62.42	1.00	(51.22)	187	京城機電	2.56	-	1.38	(82.95)
568	山東墨龍*	2.86	-	1.70	(48.86)	2607	上海醫藥	10.38	5.77	0.54	(42.43)
1088	中國神華	22.90	6.31	1.13	(28.90)	2196	復星醫藥	19.00	11.90	1.18	(43.44)
1898	中煤能源	6.55	4.22	0.64	(36.08)	1513	麗珠醫藥*	20.35	9.63	1.31	(42.47)
1171	兗州煤業	25.15	4.02	1.67	(48.09)	874	白雲山	17.30	6.71	0.83	(37.51)
3996	中國能源建設	0.85	4.45	0.34	(67.47)	719	新華製藥*	3.83	6.63	0.61	(79.96)
1816	中廣核*	1.69	7.81	0.77	(42.88)	1349	復旦張江	2.66	21.93	1.19	(70.28)
902	華能國際	3.66	-	0.99	(58.51)	1858	春立醫療	11.98	12.46	1.65	(56.66)
991	大唐發電	1.61	-	0.91	(60.66)	6160	百濟神州	94.90	-	3.08	(22.71)
1071	華電國際	2.90	-	0.66	(56.75)	1877	君實生物*	27.45	-	3.25	(59.26)
916	龍源電力	10.60	13.60	1.31	(48.14)	9995	榮昌生物	45.45	80.31	4.21	(41.45)
956	新天綠能	2.98	5.26	0.62	(72.70)	6185	康希諾	53.15	12.31	1.58	(63.26)
1618	中國中冶	1.31	3.20	0.29	(59.83)	9989	海普瑞*	5.06	28.55	0.60	(68.76)
2068	中鋁國際	1.21	-	0.63	(71.70)	2359	藥明康德	59.15	22.89	3.85	(25.16)
347	鞍鋼股份*	1.88	4.73	0.27	(33.80)	3759	康龍化成*	26.45	17.51	2.88	(47.71)
323	馬鋼股份	1.57	5.34	0.36	(45.74)	3347	泰格醫藥	51.65	-	-	(39.49)
1053	重慶鋼鐵	0.68	57.85	0.25	(60.39)	6821	凱萊英*	82.50	-	-	(44.11)
2600	中國鋁業	2.53	9.75	0.68	(42.43)	6127	昭衍新藥	25.25	21.68	1.75	(58.61)
358	江西銅業	8.81	4.65	0.41	(47.09)	1880	中國中免	181.50	33.74	11.21	(1.92)
2899	紫金礦業	7.64	8.83	2.20	(10.43)	168	青島啤酒	63.40	22.09	3.24	(37.06)
1787	山東黃金	12.08	35.02	2.13	(33.99)	553	南京熊貓	3.20	76.04	0.77	(71.00)
3993	洛陽鉬業	2.59	7.53	1.02	(43.16)	981	中芯國際	15.64	9.06	0.87	(61.48)
1772	贛鋒鋳業	53.60	9.03	2.37	(37.93)	1385	復旦微電	37.95	33.69	7.75	(63.04)
9696	天齊鋳業	61.65	-	5.87	(40.08)	941	中國移動	48.50	7.39	0.75	(32.44)
914	海螺水泥	22.40	3.90	0.61	(22.62)	728	中國電信	2.76	8.71	0.54	(33.95)
6655	華新水泥	0.83	2.48	0.17	(68.62)	763	中興通訊*	14.30	8.57	1.14	(38.54)
2009	金隅股份	0.83	2.48	0.17	(68.62)	6869	長飛光纖	17.02	15.77	1.26	(64.70)
2202	萬科*	12.06	5.48	0.55	(28.17)	921	海信家電*	6.19	7.94	0.73	(42.38)
588	北京北辰	0.77	-	0.17	(62.27)	6690	海爾智家	21.25	11.89	2.16	(10.87)
1528	美凱龍	2.08	5.98	0.15	(54.02)	1812	晨鳴紙業*	2.15	121.58	0.32	(58.17)
1065	創業環保	2.43	4.09	0.44	(63.52)	811	新華文軒	4.88	3.91	0.47	(54.48)
895	東江環保*	2.19	24.40	0.39	(63.78)						

注*: 其A股在深圳證券交易所上市。沒有"*"符號標股, 其A股在上海證券交易所上市

來源: 彭博、農銀國際證券

農銀國際業務發展部連絡人

戴昕

angeladai@abci.com.hk

電話：(852) 2147 8810

農銀國際機構銷售部連絡人

林青

sallylin@abci.com.hk

電話：(852) 2147 8835

伍華安

johnng@abci.com.hk

電話：(852) 2147 8806

農銀國際研究部連絡人

陳宋恩

philipchan@abci.com.hk

電話：(852) 2147 8805

周秀成

stevechow@abci.com.hk

電話：(852) 2147 8809

要下載最新的研究報告，請前往 <http://sec.abci.com.hk/eng/research/research.asp>

要下載過去的研究報告，請前往 http://www.abci.com.hk/en-us/research_report.php

陳宋恩及周秀成作為本研究報告全部或部分撰寫人，謹此證明有關就研究報告中提及的所有公司及/或該公司所發行的證券所做出的觀點，均屬分析員之個人意見。分析員亦在此證明，就研究報告內所做出的推薦或個人觀點，分析員并無直接或間接地收取任何補償。此外，分析員及分析員之關聯人士並沒有持有（除以下披露權益）研究報告內所推介股份的任何權益，并且沒有擔任研究報告內曾提及的上市法團的高級工作人員。

權益披露

農銀國際證券有限公司及/或與其聯屬公司，曾在過去12個月內，與建設銀行，交通銀行，光大銀行，中金公司，中國平安，中信建投，浙商銀行，農業銀行，華泰證券，國泰君安，工商銀行，中信銀行，申萬宏源，廣發證券，招商證券，中國銀行，中國人壽，藥明康德，東方證券，民生銀行，萬科有投資銀行業務關係。

陳宋恩持有中國農業銀行H股股份。

免責聲明

該報告只為客戶使用，并只在適用法律允許的情況下分發。本研究報告并不牽涉具體使用者的投資目標，財務狀況和特殊要求。該等資訊不得被視為購買或出售所述證券的要約或要約邀請。我等并不保證該等資訊的全部或部分可靠，準確，完整。該報告不應代替投資人自己的投資判斷。文中分析建立在大量的假設基礎上，我等并不承諾通知閣下該報告中的任何資訊或觀點的變動，以及由于使用不同的假設和標準，造成的與其它分析機構的意見相反或不一致。分析員（們）負責報告的準備，為市場訊息采集、整合或詮釋，或會與交易、銷售和其它機構人員接觸。農銀國際證券有限公司不負責文中資訊的更新。農銀國際證券有限公司對某一或某些公司內部部門的資訊進行控制，阻止內部流動或者進入其它部門及附屬機構。負責此研究報告的分析員的薪酬完全由研究部或高層管理者（不包括投資銀行）決定。分析員薪酬不取決于投行的收入，但或會與農銀國際證券有限公司的整體收入（包括投行和銷售部）有關。報告中所述證券未必適合在其它司法管轄區銷售或某些投資人。文中所述的投資價格和價值、收益可能會有波動，歷史表現不是未來表現的必然指示。外幣匯率可能對所述證券的價格、價值或收益產生負面影響。如需投資建議、交易執行或其它諮詢，請您聯繫當地銷售代表。農銀國際證券有限公司或任何其附屬機構、總監、員工和代理，都不為閣下因依賴該等資訊所遭受的任何損失而承擔責任。進一步的資訊可應要求而提供。

版權所有2022年農銀國際證券有限公司

該材料的任何部分未經農銀國際證券有限公司的書面許可不得複印、影印、複製或以任何其他形式分發

辦公地址：香港中環，紅棉路8號，東昌大廈13樓，農銀國際證券有限公司

電話：(852) 2868 2183