

各股市走势图	1
股市短评	1
主要经济数据公布	1
主要新闻总结	1
国际经济要闻	2
大中华经济要闻	2
企业要闻	2
中港两地上市的H股股份	3
免责声明	4

指数	收市	日比(%)	5日(%)
恒生	22,134.47	(0.07)	2.59
H股	9,440.99	(0.20)	2.82
红筹	3,611.08	0.27	2.86
HSC大型股	1,802.13	0.03	2.69
HSC中型股	4,126.64	0.67	3.13
AH股溢价	123.43	0.43	(1.52)
沪深300	3,368.31	0.78	1.57
富时中国A50	10,136.83	0.71	1.70
上证180	7,337.76	0.64	1.50
上证380	5,657.88	1.04	1.67
台北加权	9,286.96	0.15	1.95
日经225	19,589.49	2.51	0.98
道琼斯	19,942.16	0.30	(0.01)
标普500	2,270.75	0.57	0.08
纳斯达克	5,477.01	0.88	(0.19)
德国DAX 30	11,584.31	0.00	0.95
富时100	7,189.74	0.17	1.72
法国CAC 40	4,899.40	0.00	1.06

商品期货/指数	市价	日比(%)	5日(%)
纽约期油(美元/桶)	53.32	0.11	(1.37)
纽约期金(美元/t oz)	1,168.00	0.23	2.51
标普高盛商品指数	396.14	1.40	(0.52)
CRB大宗商品期货价格指数	192.98	1.49	0.12
罗杰斯国际商品指数	2,310.75	1.49	0.26

外汇	汇率	5日(%)	1个月(%)
港元兑人民币	0.8865	(1.31)	0.01
美元兑人民币	6.8751	(1.29)	0.14
美元兑港元	7.7552	0.00	0.00
美元兑日元	116.67	0.11	2.42
欧元兑美元	1.0529	0.37	(2.18)
英镑兑美元	1.2342	0.66	(3.06)
澳元兑美元	0.7296	1.07	(2.36)

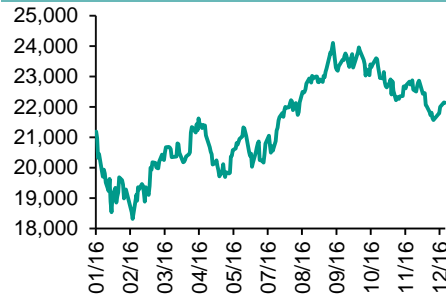
政府债券	收益率(%)	5日(bps)	1个月(bps)
中国(10年期)	3.1820	4.30	16.10
香港(10年期)	1.90100	(19.20)	40.80
美国(10年期)	2.43170	(4.33)	3.76

来源: 彭博

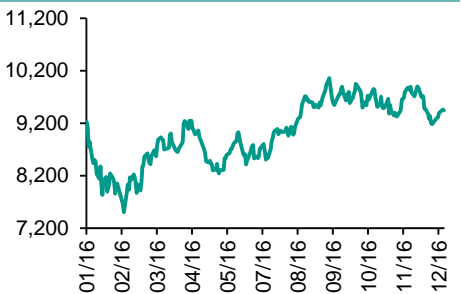
每天导读

各股市走势图

恒指走势图



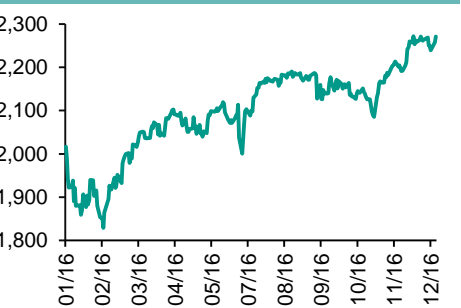
国指走势图



沪深300走势图



标普500走势图



来源: 彭博

股市短评

美国股市昨天上升, 联储局公布的12月议息会议纪录显示, 官员认为美国候任总统特朗普的财政刺激政策, 或会促进经济增长及通胀。标普500指数中非核心消费品指数及原材料指数领涨。欧洲股市昨天窄幅上落, 英股微升再创新高。昨天港股下跌, 国指跑赢恒指; 港股11个行业类别指数表现不一, 工业制品业、原材料业指数领涨, 综合企业指数领跌。昨天上证综指升0.73%, 深成指升1.19%; 沪深300指数中消费指数及材料指数领涨。港股通(沪)全天使用额度为5.92亿元, 使用比例为5.64%; 因卖盘多于买盘, 沪股通全天使用额度为143.49亿元。港股通(深)全天使用额度为2.58亿元, 使用比例为2.45%; 深股通全天使用额度为6.30亿元, 使用比例为4.84%。昨天沪深两市两融余额微跌到9380亿元, 沪深两市总交易量升至5236亿元。今天将公布美国12月ADP就业人数变动, 美国上周首次申领失业救济人数, 美国12月ISM非制造业活动指数。

主要经济数据公布

国家	经济指标	时间	市场预期	实际值	前值
美国	MBA抵押贷款申请指数	12月	NA	0.1%	-12.1%
法国	Markit综合采购经理指数	12月	52.8	53.1	52.8
德国	Markit/BME综合采购经理指数	12月	54.8	55.2	54.8
欧元区	Markit综合采购经理指数	12月	53.9	54.4	53.9
欧元区	CPI预计同比	12月	1.0%	1.1%	0.6%
欧元区	核心CPI同比	12月	0.8%	0.9%	0.8%

来源: 彭博 (*均为修正值)

主要新闻总结

- 会议纪要显示美联储决策者讨论了经济上行风险仍支持渐进加息
- 彭斯: 优先任务是实现欧巴马医保的有序、谨慎过渡
- 英国驻欧盟特使突然请辞, “硬脱欧”可能性陡然上升
- 以色列政府据称反对中国企业收购该国保险商

- 中国据称已准备汇率风险应对预案, 强制结汇和减持美债在考虑之内
- 中国商务部对佳能处以30万元人民币罚款, 因收购案未依法申报
- 中国规范油价调控风险准备金管理, 将收缴进入专项账户
- 香港交易所计划于第一季度推出人民币外汇期权

国际经济要闻

会议纪要显示美联储决策者讨论了经济上行风险 仍支持渐进加息

美联储官员们在12月份政策会议上重点讨论了潜在财政刺激的影响，许多决策者开始担忧央行可能最终要被迫加快升息速度以抑制通胀。根据联邦公开市场委员会12月会议纪要，几乎所有的与会者“表示，在未来几年更具扩张性财政政策前景的影响下，他们的经济增长预测所面临的上行风险增加。”(彭博)

彭斯：优先任务是实现欧巴马医保的有序、谨慎过渡

美国当选副总统麦克·彭斯在记者会上称，特朗普入职后第一天就将废除并替换奥巴马医保。彭斯称必须实现向替代方案的平滑过渡。(彭博)

英国驻欧盟特使突然请辞，“硬脱欧”可能性陡然上升

前英国驻欧盟特使Rogers称，需要有人告诉英国首相特里莎·梅脱欧谈判困难重重这个“令人不快的”真相。Rogers辞去驻欧盟特使一职，被视作英国将以强硬姿态离开欧盟的征兆。Rogers于周二辞去英国常驻欧盟代表的职位，并敦促驻欧盟的英国官员继续挑战伦敦方面的“混乱思维”。(彭博)

以色列政府据称反对中国企业收购该国保险商

据一位知情的高级政府官员表示，以色列财政部强烈反对向中国投资者出售保险公司，因为此举可能把养老基金置于风险之中。该官员匿名表示，多数中国投资者不能提供管理养老基金的明显好处，因为它们没有确实的业绩记录。(彭博)

大中华经济要闻

中国据称已准备汇率风险应对预案，强制结汇和减持美债在考虑之内

为应对新一年更严峻的汇率贬值和资本外流压力，中国官方据称已准备了对策。方案中，官方考虑动用的资源主要包括国有企业的外汇收入和外汇储备持有的美国国债。知情人士称，如果形势需要，中国官方考虑对国有企业经常项目项下按一定百分比强制结汇，作为一项临时管理措施。(彭博)

中国商务部对佳能处以30万元人民币罚款，因收购案未依法申报

商务部公告称，佳能收购东芝医疗全部股权案构成未依法申报违法实施的经营集中。评估认为，该项经营者集中不会产生排除、限制竞争的影响。(彭博)

中国规范油价调控风险准备金管理，将收缴进入专项账户

中国财政部、国家发改委12月15日印发《油价调控风险准备金征收管理办法》，并开始收缴2016年1月13日至4月26日期间应专项账户存储的风险准备金。(彭博)

香港交易所计划于第一季度推出人民币外汇期权

香港交易所在网站公告称，计划推出人民币外汇期权，若市场准备就绪，美元兑离岸人民币期权合约有望于2017年第一季度开始交易。新期权合约将配合香港交易所目前提供的美元兑离岸人民币期货及其他人民币外汇期货。(彭博)

企业要闻

梅西百货将裁员6,200人并下调全年每股收益预估

梅西百货宣布将裁员6,200，并关闭68家店铺；此次关店是2016年8月宣布的关闭100家左右店铺计划的一部分。预计全年每股收益2.95至3.10美元，原先预测为3.15至3.4美元。(彭博)

售假淘宝店主被阿里巴巴告上法庭 索赔140万元人民币

就是阿里巴巴被美国政府再次列入“恶名市场”名单数周之后，两淘宝店主因售卖假冒施华洛世奇手表被阿里巴巴告上了法庭。根据阿里巴巴周三发布的一份公告，该公司将为此索赔140万元人民币。(彭博)

苹果计划向软银基金投资10亿美元 支持新技术开发

苹果公司计划向软银旗下新的视野基金投资10亿美元。“我们已经和软银密切合作很多年，我们相信他们的新基金将加速科技发展，这对苹果来说具有战略重要意义，”苹果发言人Kristin Huguette说。(彭博)

蒙牛拟从KKR、CDH手中收购现代乳业股份 交易价值69.2亿港元

中国蒙牛乳业有限公司同意收购中国现代乳业控股有限公司股份，以增强自己在高端乳制品市场的地位，该交易价值69.2亿港元。在交易完成后，蒙牛乳业将持有约90.8%的现代乳业股份。(彭博)

中港两地上市的H股股份

H股代码	股份名称	H股 收盘价 (港元)	动态市盈率	市净率	H股/A股 价比(%)	H股代码	股份名称	H股 收盘价 (港元)	动态市盈率	市净率	H股/A股 价比(%)
939	建设银行	5.83	5.69	0.85	(5.05)	753	中国国航	5.04	8.74	0.93	(37.93)
1398	工商银行	4.65	5.33	0.80	(6.15)	670	东方航空	3.57	9.82	0.94	(55.67)
1288	农业银行	3.23	5.24	0.76	(7.43)	1055	南方航空	4.12	10.64	0.88	(48.11)
3988	中国银行	3.46	5.21	0.78	(10.84)	1919	中国远洋	2.69	-	1.21	(54.87)
3328	交通银行	5.65	5.62	0.68	(13.20)	2866	中海集运	1.61	-	1.22	(64.97)
3968	招商银行	18.28	6.87	1.09	(9.30)	1138	中海发展	4.40	8.25	0.58	(43.56)
998	中信银行	5.11	5.20	0.65	(32.31)	2880	大连港	1.37	43.48	0.91	(57.02)
6818	光大银行	3.56	5.09	0.60	(19.62)	317	广船国际	12.36	23.66	1.51	(64.12)
1988	民生银行	8.36	5.84	0.86	(17.95)	2039	中集集团*	11.44	502.95	1.18	(31.30)
2628	中国人寿	20.60	38.89	1.72	(27.25)	1800	中国交建	8.81	7.83	0.85	(49.01)
2318	中国平安	39.25	9.98	1.69	(1.56)	390	中国中铁	6.51	10.86	1.10	(36.59)
2601	中国太保	27.20	17.50	1.74	(13.70)	1186	中国铁建	10.28	9.08	0.99	(24.72)
1336	新华保险	36.00	21.24	1.68	(28.58)	1766	中国中车	7.11	14.42	1.78	(36.04)
6030	中信证券	15.96	14.53	1.24	(12.02)	525	广深铁路	4.80	23.13	1.10	(20.52)
6837	海通证券	13.60	14.07	1.33	(22.99)	177	宁沪高速	9.65	18.58	2.17	0.56
1776	广发证券*	16.26	12.56	1.51	(15.42)	548	深圳高速	6.72	8.05	1.07	(29.64)
6886	华泰证券	15.12	14.17	1.18	(26.68)	995	皖通高速	6.11	9.64	1.09	(66.93)
6099	招商证券	12.04	10.33	1.27	(35.34)	107	成渝高速	2.91	6.63	0.60	(49.48)
3958	东方证券	7.72	4.73	1.04	(55.78)	2238	广汽集团	9.50	7.67	1.32	(63.37)
6178	光大证券	12.50	10.83	1.10	(30.92)	1211	比亚迪*	42.00	20.92	2.19	(26.08)
857	中石油	5.73	146.05	0.79	(35.96)	2333	长城汽车	7.27	6.57	1.35	(40.91)
386	中石化	5.52	17.07	0.86	(11.39)	2338	潍柴动力	12.50	30.59	1.40	8.51
338	上石化	4.21	8.73	1.86	(42.53)	3606	福耀玻璃	23.90	19.43	3.26	14.52
1033	石化油服	1.49	-	1.19	(67.90)	1108	洛阳玻璃	5.09	10.11	5.75	-
2883	中海油田	7.20	-	0.81	(50.21)	38	一拖股份	4.42	27.14	0.82	(66.31)
568	山东墨龙*	2.79	-	0.82	(75.59)	1157	中联重科*	3.58	-	0.66	(30.11)
1088	中国神华	15.12	15.06	0.87	(17.06)	564	郑煤机	4.14	51.10	0.62	(49.08)
1898	中煤能源	3.76	-	0.53	(42.63)	1057	浙江世宝*	9.20	46.43	1.78	(75.92)
1171	兖州煤业	5.30	46.18	0.66	(56.52)	1072	东方电气	6.98	-	0.67	-
902	华能国际	5.08	6.20	0.82	(36.02)	2727	上海电气	3.48	19.86	0.98	-
991	大唐发电	2.03	10.13	0.54	(52.85)	2208	金风科技*	13.08	10.45	1.78	(32.28)
1071	华电国际	3.43	5.35	0.70	(38.78)	42	东北电气	2.78	-	7.59	(70.93)
1618	中国中冶	2.90	9.92	0.94	(45.75)	187	京城机电	3.80	-	2.20	(72.10)
347	鞍钢股份*	4.72	-	0.70	(18.21)	300	沈机集团	2.57	-	1.56	(70.91)
323	马钢股份	2.29	-	0.83	(29.39)	2607	上海医药	17.78	13.55	1.36	(20.19)
1053	重庆钢铁	2.40	-	7.23	-	2196	复星医药	23.85	18.06	2.51	(10.32)
2600	中国铝业	3.26	239.10	1.11	(32.21)	1513	丽珠医药*	45.60	25.17	3.63	(31.23)
358	江西铜业	10.92	108.06	0.73	(43.72)	874	白云山	19.46	16.56	2.42	(27.47)
2899	紫金矿业	2.55	57.58	1.84	(32.34)	719	新华制药*	5.33	20.51	1.11	(62.39)
3993	洛阳铝业	1.91	6.34	0.33	(55.06)	168	青岛啤酒	28.55	19.07	2.01	(13.99)
914	海螺水泥	20.95	16.11	1.39	8.15	553	南京熊猫	7.07	52.11	1.77	(55.39)
2009	金隅股份	2.74	5.56	0.33	(44.82)	763	中兴通讯*	12.98	13.41	1.18	(28.14)
2202	万科*	17.90	9.06	1.76	(23.24)	921	海信科龙*	6.20	11.93	1.72	(48.24)
588	北京北辰	2.44	8.25	0.43	(47.81)	1812	晨鸣纸业*	8.19	7.04	0.95	(32.51)
1065	创业环保	3.99	13.82	1.09	(56.96)	811	新华文轩	7.19	11.05	1.05	(71.48)
895	东江环保*	13.10	27.71	3.46	(33.45)						

注*: 其A股在深圳证券交易所上市。没有"*"符号H股, 其A股在上海证券交易所上市

来源: 彭博、农银国际证券

农银国际业务发展部联系人

戴昕

angeladai@abci.com.hk

电话: (852) 2147 8810

农银国际机构销售部联系人

关宝娟

joycekwan@abci.com.hk

电话: (852) 2147 8838 / 2147 8855

林允文

vivianlin@abci.com.hk

电话: (852) 2147 8842

农银国际研究部联系人

陈宋恩

philipchan@abci.com.hk

电话: (852) 2147 8805

周秀成

stevechow@abci.com.hk

电话: (852) 2147 8809

要下载最新的研究报告, 请前往 <http://sec.abci.com.hk/eng/research/research.asp>

要下载过去的研究报告, 请前往 http://www.abci.com.hk/en-us/research_report.php

陈宋恩及周秀成作为本研究报告全部或部分撰写人, 谨此证明有关就研究报告中提及的所有公司及/或该公司所发行的证券所做出的观点, 均属分析员之个人意见。分析员亦在此证明, 就研究报告内所做出的推荐或个人观点, 分析员并无直接或间接地收取任何补偿。此外, 分析员及分析员之关联人士并没有持有(除以下披露权益)研究报告内所推介股份的任何权益, 并且没有担任研究报告内曾提及的上市法团的高级工作人员。

权益披露

农银国际证券有限公司及/或与其附属公司, 曾在过去12个月内, 与本报告提及的公司有投资银行业务关系。

陈宋恩持有中国农业银行H股股份。

免责声明

该报告只为客户使用, 并只在适用法律允许的情况下分发。本研究报告并不牵涉具体使用者的投资目标, 财务状况和特殊要求。该等资讯不得被视为购买或出售所述证券的要约或要约邀请。我等并不保证该等资讯的全部或部分可靠, 准确, 完整。该报告不应代替投资人自己的投资判断。文中分析建立于大量的假设基础上, 我等并不承诺通知阁下该报告中的任何资讯或观点的变动, 以及由于使用不同的假设和标准, 造成的与其它分析机构的意见相反或不一致。分析员(们)负责报告的准备, 为市场讯息采集、整合或诠释, 或会与交易、销售和其它机构人员接触。农银国际证券有限公司不负责文中资讯的更新。农银国际证券有限公司对某一或某些公司内部部门的资讯进行控制, 阻止内部流动或者进入其它部门及附属机构。负责此研究报告的分析员的薪酬完全由研究部或高层管理者(不包括投资银行)决定。分析员薪酬不取决于投行的收入, 但或会与农银国际证券有限公司的整体收入(包括投行和销售部)有关。报告中所述证券未必适合在其它司法管辖区销售或某些投资人。文中所述的投资价格和价值、收益可能会有波动, 历史表现不是未来表现的必然指示。外币汇率可能对所述证券的价格、价值或收益产生负面影响。如需投资建议、交易执行或其它咨询, 请您联系当地销售代表。农银国际证券有限公司或任何其附属机构、总监、员工和代理, 都不为阁下因依赖该等资讯所遭受的任何损失而承担责任。进一步的资讯可应要求而提供。

版权所有2017年农银国际证券有限公司

该材料的任何部分未经农银国际证券有限公司的书面许可不得复印、影印、复制或以任何其他形式分发

办公地址: 香港中环, 红棉路8号, 东昌大厦13楼, 农银国际证券有限公司

电话: (852) 2868 2183