

各股市走势图	1
股市短评	1
主要经济数据公布	1
主要新闻总结	1
国际经济要闻	2
大中华经济要闻	2
企业要闻	2
中港两地上市的 H 股股份	3
免责声明	4

指数	收市	日比(%)	5日(%)
恒生	28,416.44	0.23	1.75
H股	11,083.06	(0.13)	2.15
红筹	4,369.22	0.47	2.91
HSC大型股	2,376.11	0.14	1.56
HSC中型股	4,700.69	0.31	1.53
AH股溢价	116.75	(0.28)	0.50
沪深300	3,386.57	(0.40)	2.38
富时中国A50	11,456.68	(0.40)	2.11
上证180	7,465.74	(0.37)	2.24
上证380	4,499.53	(0.56)	1.89
台北加权	11,099.57	1.00	2.73
日经225	23,023.88	0.15	1.95
道琼斯	26,124.57	0.23	1.52
标普500	2,914.04	0.57	1.82
纳斯达克	8,109.69	0.99	2.80
德国DAX 30	12,561.68	0.27	1.42
富时100	7,563.21	(0.71)	(0.03)
法国CAC 40	5,501.33	0.30	1.49

商品期货/指数	市价	日比(%)	5日(%)
纽约期油(美元/桶)	69.66	0.22	2.70
纽约期金(美元/t oz)	1,207.90	0.12	1.76
标普高盛商品指数	467.99	1.01	1.66
CRB大宗商品期货价格指数	192.96	0.00	(1.25)
罗杰斯国际商品指数	2,480.31	0.71	0.74

外汇	汇率	5日(%)	1个月(%)
港元兑人民币	0.8688	(1.09)	(0.12)
美元兑人民币	6.8190	(1.10)	(0.11)
美元兑港元	7.8486	(0.02)	0.00
美元兑日元	111.70	0.37	0.59
欧元兑美元	1.1709	1.46	0.03
英镑兑美元	1.3034	1.74	(0.75)
澳元兑美元	0.7306	0.80	(1.36)

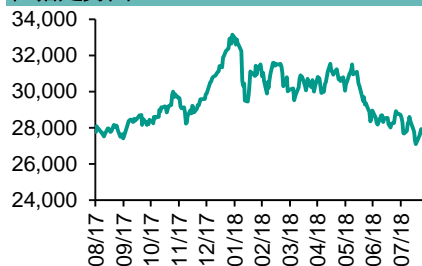
政府债券	收益率(%)	5日(bps)	1个月(bps)
中国(10年期)	3.6270	1.10	10.30
香港(10年期)	2.19400	4.40	(1.70)
美国(10年期)	2.87850	5.24	(9.43)

来源: 彭博

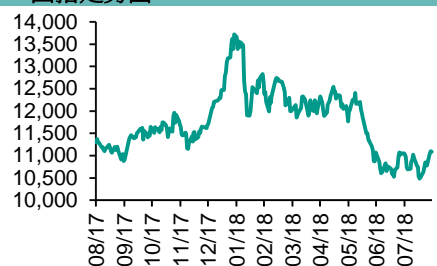
每天导读

各股市走势图

恒指走势图



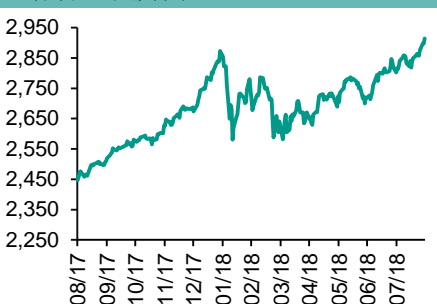
国指走势图



沪深300走势图



标普500走势图



来源: 彭博

股市短评

昨天美国三大指数均上升, 其中纳斯达克指数升幅较大。加拿大总理称有可能在周五前就NAFTA达成协议, 特朗普称表示乐观。标普500指数10个行业指数表现不一, 其中非核心消费品指数领涨, 电信服务指数领跌。昨天欧洲三大股市表现不一, 其中德国DAX 30指数及法国CAC 40指数上涨, 英国富时100指数下跌。昨天恒指上涨但国指下跌, 美国与墨西哥达成贸易协议略微缓和了环球贸易争端, 带动恒指上升。港股11个行业指数仅信息科技业指数下跌, 其中综合企业及能源业指数领涨。昨天上证综指及深成指均下跌, 市场热点相对分散, 加之近日是中报披露高峰期, 投资者情绪相对谨慎。沪深300指数10个行业指数仅电信业务指数上涨, 其中可选消费指数领跌。昨天沪股通北向净买入16.84亿人民币, 南向净卖出14.50亿港元。深股通北向净买入3.48亿人民币, 南向净卖出0.17亿港元。昨天沪深两市总交易量跌至2904亿人民币。今天将公布加拿大6月GDP环比及德国8月CPI 月环比。

主要经济数据公布

国家	经济指标	时间	市场预期	实际值	前值
德国	GfK消费者信心指数	9月	10.6	10.5	10.6
法国	GDP季环比	第2季	0.2%	0.2%	0.2%
法国	GDP 同比	第2季	1.7%	1.7%	1.7%
美国	GDP年度化季环比	第2季	4.0%	4.2%	4.1%
美国	GDP价格指数	第2季	3.0%	3.0%	3.0%
美国	待定住宅销售量(月环比)	7月	0.3%	-0.7%	1%*

来源: 彭博 (*均为修正值)

主要新闻总结

- 特朗普想要快速完成Nafta谈判, 但坚持“正确协议”目标
- 美国第二季度GDP增速上修至4.2%, 巩固2014年以来最快增速
- 欧盟准备向英国提出建立史无前例的合作伙伴关系
- 阿根廷比索暴跌, 因总统请求IMF加快拨付贷款
- 贸易战开辟新战线, 特朗普埋怨中国作梗美朝谈判
- 中国银保监会部署重点工作, 将推动定向降准资金支持债转股尽快落地
- 中国首起非洲猪瘟疫情可以确定疫情病源来源于境外
- 阿根廷将于三年来首次向中国出口豆油

国际经济要闻

特鲁多想要快速完成Nafta谈判，但坚持“正确协议”目标

加拿大总理特鲁多表示，他的政府试图与美国在本周达成协议，以更新北美自由贸易协定，但不会放弃其实现“正确协议”的目标。周三早些时候，加拿大外交部长 Chrystia Freeland也表达了乐观的态度，但表示还有很多工作要做，以敲定细节。(彭博)

美国第二季度GDP增速上修至4.2%，巩固2014年以来最快增速

美国商务部周三公布的数据显示，第二季度经济增速较初值略有上修，主要受进口与软件支出数据修正的影响，仍为2014年以来最快增速。国内生产总值(GDP)折合年率增长4.2%（预估为4%），从4.1%的初值上修；仍为2014年第三季度以来最快增速。(彭博)

欧盟准备向英国提出建立史无前例的合作伙伴关系

欧盟首席脱欧谈判代表Michel Barnier在柏林举行的新闻发布会上表示，欧盟打算在10月或11月就未来与英国的关系发表政治声明。Barnier会见德国外交部长Heiko Maas后表示，关系应该尽可能接近。在欧洲议会的支持下，我们准备提出一个以前与任何第三国都不存在的伙伴关系。(彭博)

阿根廷比索暴跌，因总统请求IMF加快拨付贷款

阿根廷比索汇率周三跌至历史最低水平，此前该国总统毛里西奥·马克里请求国际货币基金组织加快从授予该国的500亿美元信贷额度中拨款，以缓解该国的金融危机。这一请求反应了当局面临的巨大压力，需要让市场相信它有钱坚持到明年底，无需再借更多钱。(彭博)

大中华经济要闻

贸易战开辟新战线，特朗普埋怨中国作梗美朝谈判

美国总统唐纳德·特朗普表示，美国与朝鲜就该国核武器计划进行的谈判“进展良好”，但美国与中国的贸易争端正在拦路。“中国让事情变得更加艰难，”特朗普周三在白宫对记者说。“中国可能对朝鲜有很大的影响力。”(彭博)

中国银保监会部署重点工作，将推动定向降准资金支持债转股尽快落地

中国银保监会召开工作电视电话会议指出，当前经济运行稳中有变，面临一些新问题新挑战。金融业一些领域的风险隐患仍然突出，非法金融活动形势比较严峻。市场化法治化债转股资金到位3500多亿元。(彭博)

中国首起非洲猪瘟疫情可以确定疫情病源来源于境外

中国农业农村部畜牧兽医局副局长王功民周三表示，中国首起非洲猪瘟疫情可以确定疫情病源来源于境外。下一步将加大生猪生产、运输等多环节监管，防止新发疫情出现。(路透)

阿根廷将于三年来首次向中国出口豆油

阿根廷农业部称该国三年来将首次向中国出口豆油。声明称，2.9万吨豆油目前正在阿根廷罗萨里奥谷物中心附近的Timbues港口装船。声明还称，另外两艘装满了豆油的船只亦计划发往中国，预计总量为9万吨。(路透)

企业要闻

中粮集团子公司在农产品投资上损失逾1亿美元

知情人士透露，中国第一大粮食企业中粮集团的贸易子公司中粮国际由于在农产品市场押错方向，投资亏损超过1亿美元。这次的投资亏损对中粮国际及其母公司都是一笔巨大的财务损失。同时也进一步凸显了前景高度不确定的农作物市场今年给贸易商们带来的挑战。(彭博)

比亚迪上半年净利润同比下降72%，预计新能源车业务快速增长

比亚迪在深交所公布业绩，上半年净利润同比下降72%至4.791亿元人民币，分析师预估2.065亿元人民币。公司预计1-9月净利润同比降幅约为40%至54%，下半年新能源汽车业务将延续上半年快速成长的势头。(彭博)

工商银行获得奥地利监管机构许可，可在奥地利开展银行业务

奥地利银行业监管机构FMA在其网站上表示，中国工商银行的奥地利子公司ICBC Austria Bank经FMA批准，获得开展大部分银行服务业务的牌照。可从事的业务包括吸收存款、发放贷款和发行担保债券。(彭博)

联手谷歌和沃尔玛，京东意图打造全球性电商帝国

在谷歌以5.5亿美元入股京东几个月后，刘强东表示，他正在与这家搜索巨头展开初步战略规划，以赢得本土市场以外的客户。他说，沃尔玛将与京东合作，扩大在中国、美国和东南亚的业务。(彭博)

中港两地上市的H股股份

H股代码	股份名称	H股 收盘价 (港元)	动态市盈率	市净率	H股/A股 股价比(%)	H股代码	股份名称	H股 收盘价 (港元)	动态市盈率	市净率	H股/A股 股价比(%)
939	建设银行	7.09	6.12	0.87	(10.68)	895	东江环保*	10.18	15.58	2.04	(29.03)
1398	工商银行	5.87	6.30	0.87	(7.05)	1635	大众公用	2.78	19.01	0.98	(33.06)
1288	农业银行	3.85	5.57	0.73	(8.05)	753	中国国航	7.10	11.49	1.04	(19.84)
3988	中国银行	3.61	5.41	0.65	(11.85)	670	东方航空	5.08	10.07	1.20	(22.39)
3328	交通银行	5.76	5.35	0.62	(11.38)	1055	南方航空	5.30	8.73	0.90	(33.42)
3968	招商银行	30.75	8.89	1.44	(7.06)	1919	中国远洋	3.33	11.21	1.43	(31.57)
998	中信银行	4.97	4.78	0.56	(28.35)	2866	中海集运	1.19	8.27	0.79	(56.35)
6818	光大银行	3.35	4.59	0.56	(20.87)	1138	中海发展	3.54	17.59	0.45	(26.38)
1988	民生银行	5.77	4.40	0.59	(15.84)	2880	大连港	1.07	44.86	0.67	(52.54)
2628	中国人寿	18.54	12.61	1.41	(28.08)	3369	秦港股份	1.88	8.37	0.68	(56.07)
2318	中国平安	75.90	11.42	2.34	4.71	317	广船国际	6.94	91.09	0.73	(46.47)
2601	中国太保	30.35	14.58	1.72	(19.86)	2039	中集集团*	8.75	8.81	0.74	(32.57)
1336	新华保险	36.60	12.49	1.51	(32.19)	1800	中国交建	7.77	6.02	0.60	(46.98)
6030	中信证券	14.36	12.65	1.01	(22.32)	390	中国中铁	6.64	8.54	0.92	(19.27)
6837	海通证券	7.29	9.61	0.62	(27.07)	1186	中国铁建	9.17	6.81	0.72	(26.39)
2611	国泰君安	16.64	15.21	1.14	(1.93)	1766	中国中车	6.68	14.97	1.38	(29.36)
1776	广发证券*	10.20	9.40	0.80	(34.56)	525	广深铁路	3.45	18.57	0.74	(21.49)
6886	华泰证券	12.10	8.11	0.86	(32.05)	177	宁沪高速	9.88	10.36	1.74	(3.17)
6099	招商证券	9.54	13.12	0.71	(37.08)	548	深圳高速	7.71	8.84	1.04	(18.36)
3958	东方证券	5.28	9.30	0.61	(47.42)	995	皖通高速	4.61	5.94	0.70	(28.69)
6178	光大证券	8.02	11.70	0.66	(35.68)	107	成渝高速	2.41	5.45	0.45	(40.14)
6881	银河证券	4.06	8.95	0.55	(53.13)	2238	广汽集团	8.48	6.19	1.03	(31.23)
1375	中州证券	2.04	14.95	0.68	(58.08)	1211	比亚迪*	49.65	36.65	2.30	(6.78)
857	中石油	6.07	33.44	0.80	(35.41)	2333	长城汽车	5.00	7.82	0.81	(38.95)
386	中石化	7.94	12.74	1.16	0.62	2338	潍柴动力	8.16	6.63	1.53	(9.29)
338	上石化	4.61	6.11	1.52	(26.74)	3606	福耀玻璃	29.10	17.54	3.34	(2.44)
1033	石化油服	1.02	-	2.74	(55.22)	1108	洛阳玻璃	2.66	29.97	2.29	(83.83)
2883	中海油田	6.96	1,105.29	0.85	(42.54)	38	一拖股份	2.23	-	0.40	(63.42)
568	山东墨龙*	1.31	14.29	0.48	(74.35)	1157	中联重科*	3.01	1.79	0.52	(33.92)
1088	中国神华	17.70	6.65	0.98	(16.24)	564	郑煤机	4.01	10.17	0.55	(42.19)
1898	中煤能源	3.35	8.29	0.43	(42.79)	1057	浙江世宝*	1.23	92.19	0.57	(77.05)
1171	兖州煤业	9.30	4.66	0.82	(29.45)	1072	东方电气	4.68	13.15	0.43	(44.57)
902	华能国际	5.13	25.98	0.82	(37.98)	2727	上海电气	2.51	11.62	0.58	(56.36)
991	大唐发电	2.04	14.44	0.47	(43.16)	2208	金风科技*	8.76	8.01	1.26	(39.32)
1071	华电国际	2.97	15.32	0.58	(31.88)	42	东北电气	0.76	-	-	(69.27)
1618	中国中冶	2.19	8.07	0.61	(46.22)	187	京城机电	1.78	35.87	1.15	(69.48)
347	鞍钢股份*	7.69	6.64	0.94	6.79	300	沈机集团	停牌	-	-	-
323	马钢股份	3.93	5.70	1.04	(11.95)	2607	上海医药	21.15	13.98	1.40	(15.97)
1053	重庆钢铁	1.20	6.74	0.54	(49.85)	2196	复星医药	34.90	25.16	2.96	(6.74)
2600	中国铝业	3.43	33.25	0.87	(27.80)	1513	丽珠医药*	32.10	4.37	1.93	(29.68)
358	江西铜业	9.62	14.80	0.60	(42.80)	874	白云山	29.90	12.00	2.02	(27.96)
2899	紫金矿业	2.94	12.99	1.71	(25.49)	719	新华制药*	4.22	9.78	0.91	(45.73)
3993	洛阳钼业	3.30	12.22	1.57	(41.46)	168	青岛啤酒	37.70	31.25	2.48	(6.34)
914	海螺水泥	49.55	10.33	2.38	14.35	6116	拉夏贝尔	7.80	8.04	0.96	(53.11)
2009	金隅股份	2.97	8.00	0.67	(28.28)	1533	庄园牧场*	7.18	13.57	1.04	(66.12)
2202	万科*	26.65	8.55	1.90	(3.11)	553	南京熊猫	2.50	16.13	0.59	(64.61)
588	北京北辰	2.45	5.61	0.39	(41.65)	763	中兴通讯*	15.26	12.14	1.76	(31.80)
1528	美凯龙	8.40	5.45	0.65	(45.79)	921	海信科龙*	6.39	3.78	1.17	(29.51)
1065	创业环保	3.25	7.50	0.75	(66.64)	1812	晨鸣纸业*	5.65	4.74	0.76	(27.56)
						811	新华文轩	5.19	6.40	0.69	(49.98)

注*: 其A股在深圳证券交易所上市。没有"*"符号H股, 其A股在上海证券交易所上市

来源: 彭博、农银国际证券

农银国际业务发展部联系人

戴昕

angeladai@abci.com.hk

电话: (852) 2147 8810

农银国际机构销售部联系人

关宝娟

joycekwan@abci.com.hk

电话: (852) 2147 8838 / 2147 8855

林允文

vivianlin@abci.com.hk

电话: (852) 2147 8842

农银国际研究部联系人

陈宋恩

philipchan@abci.com.hk

电话: (852) 2147 8805

周秀成

stevechow@abci.com.hk

电话: (852) 2147 8809

要下载最新的研究报告，请前往 <http://sec.abci.com.hk/eng/research/research.asp>
要下载过去的研究报告，请前往 http://www.abci.com.hk/en-us/research_report.php

陈宋恩及周秀成作为本研究报告全部或部分撰写人，谨此证明有关就研究报告中提及的所有公司及/或该公司所发行的证券所做出的观点，均属分析员之个人意见。分析员亦在此证明，就研究报告内所做出的推荐或个人观点，分析员并无直接或间接地收取任何补偿。此外，分析员及分析员之关联人士并没有持有（除以下披露权益）研究报告内所推介股份的任何权益，并且没有担任研究报告内曾提及的上市法团的高级工作人员。

权益披露

农银国际证券有限公司及/或与其附属公司，曾在过去12个月内，与本报告提及的公司有投资银行业务关系。
陈宋恩持有中国农业银行H股股份。

免责声明

该报告只为客户使用，并只在适用法律允许的情况下分发。本研究报告并不牵涉具体使用者的投资目标，财务状况和特殊要求。该等资讯不得被视为购买或出售所述证券的要约或要约邀请。我等并不保证该等资讯的全部或部分可靠，准确，完整。该报告不应代替投资人自己的投资判断。文中分析建立于大量的假设基础上，我等并不承诺通知阁下该报告中的任何资讯或观点的变动，以及由于使用不同的假设和标准，造成的与其它分析机构的意见相反或不一致。分析员（们）负责报告的准备，为市场讯息采集、整合或诠释，或会与交易、销售和其它机构人员接触。农银国际证券有限公司不负责文中资讯的更新。农银国际证券有限公司对某一或某些公司内部部门的资讯进行控制，阻止内部流动或者进入其它部门及附属机构。负责此研究报告的分析员的薪酬完全由研究部或高层管理者（不包括投资银行）决定。分析员薪酬不取决于投行的收入，但或会与农银国际证券有限公司的整体收入（包括投行和销售部）有关。报告中所述证券未必适合在其它司法管辖区销售或某些投资人。文中所述的投资价格和价值、收益可能会有波动，历史表现不是未来表现的必然指示。外币汇率可能对所述证券的价格、价值或收益产生负面影响。如需投资建议、交易执行或其它咨询，请您联系当地销售代表。农银国际证券有限公司或任何其附属机构、总监、员工和代理，都不为阁下因依赖该等资讯所遭受的任何损失而承担责任。进一步的资讯可应要求而提供。

版权所有2018年农银国际证券有限公司

该材料的任何部分未经农银国际证券有限公司的书面许可不得复印、影印、复制或以任何其他形式分发

办公地址: 香港中环，红棉路8号，东昌大厦13楼，农银国际证券有限公司

电话: (852) 2868 2183