

各股市走势图 1
 股市短评 1
 主要经济数据公布 1
 主要新闻总结 1
 国际经济要闻 2
 大中华经济要闻 2
 企业要闻 2
 中港两地上市的 H 股股份 3
 免责声明 4

指数	收市	日比(%)	5日(%)
恒生	32,121.94	0.43	3.22
H股	13,094.92	1.76	6.50
红筹	4,707.23	0.60	2.05
HSC大型股	2,700.49	0.45	3.17
HSC中型股	5,766.33	(0.15)	0.04
AH股溢价	128.53	0.35	0.47
沪深300	4,271.42	0.55	1.57
富时中国A50	14,454.25	0.95	3.95
上证180	9,208.43	0.73	2.15
上证380	5,633.55	0.57	(1.70)
台北加权	11,071.57	0.61	2.42
日经225	23,763.37	(0.35)	0.67
道琼斯	26,017.81	(0.37)	2.56
标普500	2,798.03	(0.16)	1.81
纳斯达克	7,296.05	(0.03)	1.99
德国DAX 30	13,281.43	0.74	0.59
富时100	7,700.96	(0.32)	(0.80)
法国CAC 40	5,494.83	0.02	0.11

商品期货/指数	市价	日比(%)	5日(%)
纽约期油(美元/桶)	63.64	(0.48)	(0.25)
纽约期金(美元/t oz)	1,327.80	0.05	0.40
标普高盛商品指数	453.12	0.09	0.59
CRB大宗商品期货价格指数	196.34	(0.03)	0.78
罗杰斯国际商品指数	2,470.62	0.10	0.62

外汇	汇率	5日(%)	1个月(%)
港元兑人民币	0.8210	(0.18)	(2.96)
美元兑人民币	6.4188	(0.66)	(2.92)
美元兑港元	7.8176	(0.06)	0.02
美元兑日元	110.98	(0.07)	(1.72)
欧元兑美元	1.2238	0.30	3.36
英镑兑美元	1.3892	1.19	3.79
澳元兑美元	0.8006	1.12	4.48

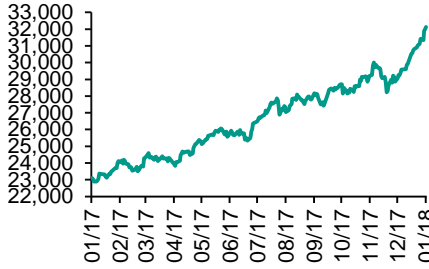
政府债券	收益率(%)	5日(bps)	1个月(bps)
中国(10年期)	3.9790	2.30	7.40
香港(10年期)	1.98900	(2.90)	27.50
美国(10年期)	2.62000	7.38	15.56

来源：彭博

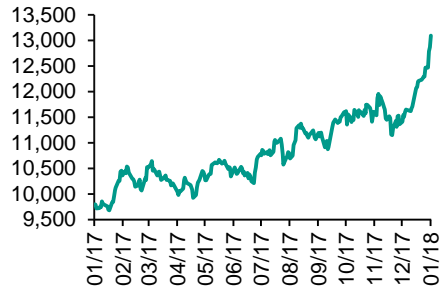
每天导读

各股市走势图

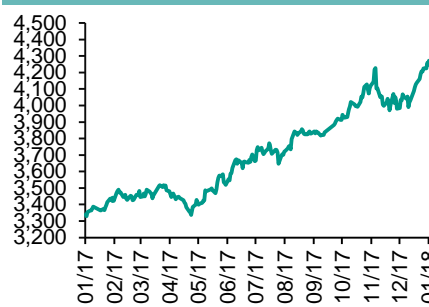
恒指走势图



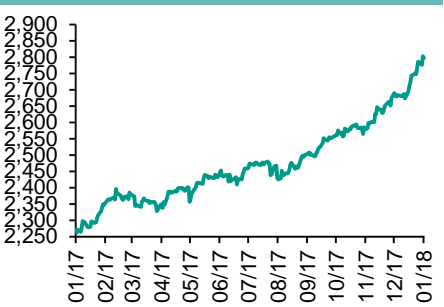
国指走势图



沪深300走势图



标普500走势图



来源：彭博

股市短评

昨天美国三大指数均下跌，工业及息口敏感类股份下跌。波音及通用电气股价均下跌逾3%。昨天欧洲三大股市个别发展，金融、科技及材料股上升。昨天恒指及国指均上升。港股11个行业指数表现不一，其中电讯业指数领涨，消费品制造业指数领跌。昨天上证综指及深成指均上升。沪深300指数中10个行业指数表现不一，其中工业指数领涨，信息技术指数领跌。港股通(沪)全天使用额度为39.93亿元，使用比例为38.03%；沪股通全天使用额度为13.60亿元，使用比例为10.46%。港股通(深)全天使用额度为22.31亿元，使用比例为21.25%；深股通全天使用额度为6.34亿元，使用比例为4.88%。昨天沪深两市两融余额升至10654亿元，沪深两市总交易量跌至4854亿元。今天将公布英国12月份月环比零售营收及美国1月份密歇根大学消费信心。

主要经济数据公布

国家	经济指标	时间	市场预期	实际值	前值
中国	GDP 同比	4Q	6.7%	6.8%	6.8%
中国	GDP经季调季环比	4Q	1.7%	1.6%	1.7%
美国	新宅开工月环比	12月	-1.7%	-8.2%	3.3%
美国	建设许可月环比	12月	-0.6%	-0.1%	-1.4%
美国	首次失业人数	1月	249K	220K	261K
美国	持续领取失业救济人数	1月	1900K	1952K	1867K

来源：彭博 (*均为修正值)

主要新闻总结

- 中国全年经济增长2010年来首次加速 全球经济形成助力
- 特朗普称政府有可能关门，责怪民主党人
- 金融时报：美联储Dudley预计高于趋势的增长，警惕经济过热
- 中国12月份新建商品住宅价格上涨的城市数量增加
- 日本央行部分官员据称提出讨论货币政策正常化的必要性
- 中国外汇局：中国外汇储备对美债的投资是市场化行为
- 韩国央行担忧加密货币过热问题
- 中国国家统计局局长称正在核实地方数据不实的情况

国际经济要闻

特朗普称政府有可能会关门，责怪民主党人

美国总统特朗普在访问五角大楼时对媒体发表简短讲话称，政府关门是“可能发生的，让我们到时候看情况如何”，他还说这要“取决于民主党人”。他说，如果政府部分关门，那么军队将“损失巨大”，“我们决不能在任何时候让军队遭受损失”。(彭博)

金融时报：美联储Dudley预计高于趋势的增长，警惕经济过热

纽约联储行长Dudley表示，上个月签署成为法律的减税法案不会成为2018年的问题，他预计美国经济增长高于趋势，劳动力市场持续收紧。“在这样的环境下，不是2018年而是更长期的风险是，经济实际上可能过热，通胀可能不会停在2%，或2.1%、2.2%，然后美联储将不得不用力踩刹车”。(彭博)

日本央行部分官员据称提出讨论货币政策正常化的必要性

了解日本央行讨论情况的知情人士表示，央行决策者的内部讨论正在发生着细微变化，少数官员提出了最终开始讨论货币政策正常化的必要性，尽管他们同意目前的刺激计划必须在一段时间内保持不变。(彭博)

韩国央行担忧加密货币过热问题

韩国央行行长李柱烈称，他为加密货币交易过热感到担忧。李柱烈在韩国央行货币政策会议结束后的新闻发布会上说，目前尚无足够的加密货币数据来评估其经济影响。尽管如此，他称加密货币走势的震荡不太可能危害金融稳定。(彭博)

大中华经济要闻

中国全年经济增长2010年来首次加速 全球经济形成助力

中国全年经济增速自2010年以来首次出现上升，支撑全球经济之余，也为中国政府带来了更大的去杠杆空间。第四季度国内生产总值(GDP)同比增长6.8%，2017年全年经济增速由2016年的6.7%升至6.9%。(彭博)

中国12月份新建商品住宅价格上涨的城市数量增加

中国国家统计局公布，政府追踪的70个大中城市里有57个去年12月新建商品住宅价格(不包括保障房)上涨，数量多于11月份的50个。另外有7个城市价格环比下跌，6个城市价格持平。(彭博)

中国外汇局：中国外汇储备对美债的投资是市场化行为

中国外汇局发言人王春英在北京发布会上表示，中国对外直接投资已逐步回归理性，2017年对外直接投资的资本金购汇同比下降12%，预计今年对外直接投资继续保持稳固发展态势。(彭博)

中国国家统计局局长称正在核实地方数据不实的情况

中国的一位高级经济官员表示，当局正在核实一些地方政府对经济数据弄虚作假的情况，不过这些数据不影响全国统计数据真实可靠性。(彭博)

企业要闻

费加罗报：家乐福在考虑出售中国业务

法国报纸《费加罗报》未援引消息来源报导，家乐福去年11月提议将中国业务出售给欧尚和阿里巴巴。家乐福否认了《费加罗报》的报导。(彭博)

汇丰同意支付1亿美元罚金，结束美国的汇率操纵调查

知情人士透露，汇丰控股同意支付1亿美元的罚款，了结美国司法部有关汇率操纵的调查。知情人士称，汇丰还和检方达成了一份延期追诉协议，并承诺协助针对前雇员以及任何卷入其中的其他个人的刑事案件。(彭博)

路透：海航董事长对克服流动性短缺问题有信心

海航集团董事长陈峰告诉路透社，美联储加息和中国去杠杆导致许多中国企业在年底出现了流动性短缺问题。他说，海航有信心度过这些难关，继续持续、稳健发展。(彭博)

台积电第四季度利润超出预期，假日季智能手机销售旺盛

台积电公布的业绩好于预期，假日季的iPhone销售以及加密货币挖矿商旺盛的需求。这家全球最大的微晶片代工企业公布去年第四季度实现净利润993亿元台币(34亿美元)，高于预估的972亿元台币。(彭博)

中港两地上市的H股股份

H股代码	股份名称	H股 收盘价 (港元)	动态市盈率	市净率	H股/A股 价比(%)	H股代码	股份名称	H股 收盘价 (港元)	动态市盈率	市净率	H股/A股 价比(%)
939	建设银行	8.42	7.25	1.03	(22.98)	895	东江环保*	11.46	16.84	2.36	(39.47)
1398	工商银行	7.16	7.42	1.05	(17.52)	1635	大众公用	3.41	17.09	1.13	(39.11)
1288	农业银行	4.45	6.36	0.90	(16.36)	753	中国国航	9.95	15.66	1.46	(25.97)
3988	中国银行	4.41	6.12	0.77	(16.92)	670	东方航空	6.28	13.31	1.38	(33.87)
3328	交通银行	6.50	5.73	0.66	(19.47)	1055	南方航空	8.54	14.73	1.52	(33.57)
3968	招商银行	36.10	10.86	1.71	(8.26)	1919	中国远洋	4.09	-	1.68	(50.23)
998	中信银行	6.11	5.89	0.68	(30.30)	2866	中海集运	1.64	7.25	1.11	(60.95)
6818	光大银行	4.07	5.28	0.57	(22.79)	1138	中海发展	4.38	15.25	0.53	(42.44)
1988	民生银行	8.48	5.20	0.70	(22.69)	2880	大连港	1.45	27.85	0.85	(57.46)
2628	中国人寿	26.20	29.12	1.97	(31.88)	3369	秦港股份	2.67	13.27	0.91	(64.97)
2318	中国平安	92.50	#N/A	N/A	3.10	317	广船国际	12.32	-	1.41	-
2601	中国太保	40.15	24.02	2.27	(20.01)	2039	中集集团*	15.60	20.84	1.34	(41.52)
1336	新华保险	56.25	29.69	2.33	(27.56)	1800	中国交建	9.45	7.57	0.82	(46.39)
6030	中信证券	19.68	19.08	1.33	(24.50)	390	中国中铁	6.15	8.38	0.85	(42.14)
6837	海通证券	12.72	15.39	1.07	(24.40)	1186	中国铁建	9.58	7.27	0.79	(34.43)
2611	国泰君安	18.88	13.90	1.26	(22.23)	1766	中国中车	8.01	17.86	1.65	(46.73)
1776	广发证券*	16.96	12.84	1.31	(25.90)	525	广深铁路	5.39	32.25	1.12	(16.78)
6886	华泰证券	17.80	16.30	1.25	(28.92)	177	宁沪高速	12.42	13.94	2.34	2.22
6099	招商证券	12.98	11.86	0.93	(42.77)	548	深圳高速	8.11	11.21	1.12	(25.98)
3958	东方证券	8.23	13.60	1.01	(52.99)	995	皖通高速	6.35	8.94	0.97	(53.22)
6178	光大证券	10.08	13.16	0.78	(41.49)	107	成渝高速	2.99	8.04	0.54	(42.35)
6881	银河证券	6.31	10.08	0.84	(53.68)	2238	广汽集团	17.58	10.87	1.89	(40.55)
1375	中州证券	3.50	18.26	1.11	(59.16)	1211	比亚迪*	69.60	39.69	3.11	(9.50)
857	中石油	5.83	36.38	0.73	(45.15)	2333	长城汽车	9.43	8.74	1.52	(35.83)
386	中石化	6.47	11.64	0.90	(24.08)	2338	潍柴动力	10.00	9.85	1.00	(9.24)
338	上石化	4.77	7.85	1.72	(42.47)	3606	福耀玻璃	32.15	21.60	3.80	(6.65)
1033	石化油服	1.53	-	2.81	(57.69)	1108	洛阳玻璃	4.08	21.24	3.37	(83.33)
2883	中海油田	9.25	-	1.05	(39.17)	38	一拖股份	3.37	28.27	0.57	(63.19)
568	山东墨龙*	1.36	-	0.49	(77.06)	1157	中联重科*	3.61	19.64	0.61	(35.68)
1088	中国神华	22.05	8.02	1.21	(23.00)	564	郑煤机	4.68	25.54	0.61	(41.40)
1898	中煤能源	3.95	11.49	0.49	(47.16)	1057	浙江世宝*	2.57	31.03	1.12	(74.26)
1171	兖州煤业	11.60	9.94	1.11	(41.11)	1072	东方电气	6.89	-	0.61	(47.55)
902	华能国际	5.09	20.47	0.91	(31.80)	2727	上海电气	3.18	16.55	0.75	(60.42)
991	大唐发电	2.51	6.97	0.67	(49.59)	2208	金风科技*	13.52	16.70	1.92	(39.65)
1071	华电国际	2.96	49.85	0.57	(33.39)	42	东北电气	1.58	-	6.43	(69.10)
1618	中国中冶	2.48	8.54	0.68	(55.52)	187	京城机电	2.27	-	1.59	(71.31)
347	鞍钢股份*	8.19	15.50	1.05	(2.22)	300	沈机集团	停牌	-	-	-
323	马钢股份	3.93	7.69	1.10	(24.58)	2607	上海医药	21.90	14.27	1.49	(29.68)
1053	重庆钢铁	1.58	-	-	(42.06)	2196	复星医药	49.35	32.24	4.00	(7.33)
2600	中国铝业	5.36	60.17	1.86	-	1513	丽珠医药*	66.30	6.73	2.82	(28.80)
358	江西铜业	12.58	30.64	0.76	(46.38)	874	白云山	24.50	16.91	1.78	(30.56)
2899	紫金矿业	3.31	22.68	1.83	(39.31)	719	新华制药*	8.39	15.20	1.43	(48.19)
3993	洛阳铝业	5.90	40.84	2.81	(40.02)	168	青岛啤酒	46.95	46.39	3.06	(10.48)
914	海螺水泥	40.30	14.68	2.19	3.06	6116	拉夏贝尔	8.95	6.86	1.05	(60.90)
2009	金隅股份	3.78	12.36	0.73	(47.38)	553	南京熊猫	4.49	36.91	1.02	(52.96)
2202	万科*	39.55	15.61	3.18	(18.30)	763	中兴通讯*	30.05	-	3.57	(32.51)
588	北京北辰	2.89	7.83	0.45	(57.31)	921	海信科龙*	10.72	11.00	2.46	(44.27)
1528	美凯龙	12.42	9.75	0.96	(37.03)	1812	晨鸣纸业*	14.50	8.82	1.39	(35.73)
1065	创业环保	4.71	11.29	1.10	(71.55)	811	新华文轩	6.23	#N/A	N/A	-

注*：其A股在深圳证券交易所上市。没有"*"符号H股，其A股在上海证券交易所上市

来源：彭博、农银国际证券

农银国际业务发展部联系人

戴昕
angeladai@abci.com.hk
电话: (852) 2147 8810

农银国际机构销售部联系人

关宝娟
joycekwan@abci.com.hk
电话: (852) 2147 8838 / 2147 8855
林允文
vivianlin@abci.com.hk
电话: (852) 2147 8842

农银国际研究部联系人

陈宋恩
philipchan@abci.com.hk
电话: (852) 2147 8805
周秀成
stevechow@abci.com.hk
电话: (852) 2147 8809

要下载最新的研究报告，请前往 <http://sec.abci.com.hk/eng/research/research.asp>
要下载过去的研究报告，请前往 http://www.abci.com.hk/en-us/research_report.php

陈宋恩及周秀成作为本研究报告全部或部分撰写人，谨此证明有关就研究报告中提及的所有公司及/或该公司所发行的证券所做出的观点，均属分析员之个人意见。分析员亦在此证明，就研究报告内所做出的推荐或个人观点，分析员并无直接或间接地收取任何补偿。此外，分析员及分析员之关联人士并没有持有（除以下披露权益）研究报告内所推介股份的任何权益，并且没有担任研究报告内曾提及的上市法团的高级工作人员。

权益披露

农银国际证券有限公司及/或与其附属公司，曾在过去12个月内，与本报告提及的公司有投资银行业务关系。
陈宋恩持有中国农业银行H股股份。

免责声明

该报告只为客户使用，并只在适用法律允许的情况下分发。本研究报告并不牵涉具体使用者的投资目标，财务状况和特殊要求。该等资讯不得被视为购买或出售所述证券的要约或要约邀请。我等并不保证该等资讯的全部或部分可靠，准确，完整。该报告不应代替投资人自己的投资判断。文中分析建立于大量的假设基础上，我等并不承诺通知阁下该报告中的任何资讯或观点的变动，以及由于使用不同的假设和标准，造成的与其它分析机构的意见相反或不一致。分析员（们）负责报告的准备，为市场讯息采集、整合或诠释，或会与交易、销售和其它机构人员接触。农银国际证券有限公司不负责文中资讯的更新。农银国际证券有限公司对某一或某些公司内部部门的资讯进行控制，阻止内部流动或者进入其它部门及附属机构。负责此研究报告的分析员的薪酬完全由研究部或高层管理者（不包括投资银行）决定。分析员薪酬不取决于投行的收入，但或会与农银国际证券有限公司的整体收入（包括投行和销售部）有关。报告中所述证券未必适合在其它司法管辖区销售或某些投资人。文中所述的投资价格和价值、收益可能会有波动，历史表现不是未来表现的必然指示。外币汇率可能对所述证券的价格、价值或收益产生负面影响。如需投资建议、交易执行或其它咨询，请您联系当地销售代表。农银国际证券有限公司或其附属机构、总监、员工和代理，都不为阁下因依赖该等资讯所遭受的任何损失而承担责任。进一步的资讯可应要求而提供。

版权所有2018年农银国际证券有限公司

该材料的任何部分未经农银国际证券有限公司的书面许可不得复印、影印、复制或以任何其他形式分发

办公地址: 香港中环，红棉路8号，东昌大厦13楼，农银国际证券有限公司

电话: (852) 2868 2183