

各股市走势图	1
股市短评	1
主要经济数据公布	1
主要新闻总结	1
国际经济要闻	2
中港经济要闻	2
企业要闻	2
中港两地上市的H股股份	3
免责声明	4

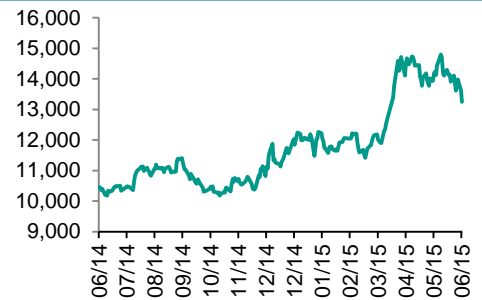
## 每天导读

### 各股市走势图

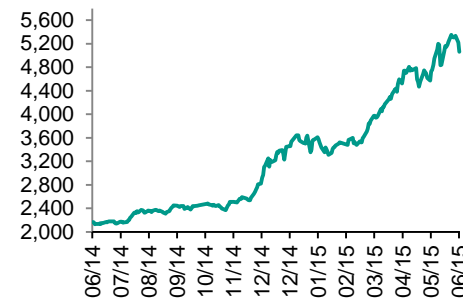
#### 恒指走势图



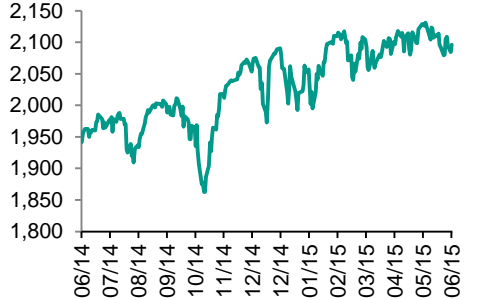
#### 国指走势图



#### 沪深300走势图



#### 标普500走势图



来源：彭博

### 股市短评

昨晚美国股市微涨，优于预期的经济数据盖过希腊问题和即将召开的美联储议息会议的影响。标普500指数中全部行业指数上涨，核心消费品、能源和电信服务指数涨幅较大。欧洲部分股指也出现反弹，雅典证交所综合指数下跌。昨天港股继续下跌，恒指低开，随后全天持续下跌；国指也下跌，且跑输恒指。港股11个行业类别指数全部均下跌。能源业、工业制品业和原材料业跌幅较大。昨天内地股市延续之前的跌势，上证综指跌3.47%，深成指跌3.54%；沪深300指数中全部行业指数下跌，其中工业、电信业务和原材料指数跌幅较大。截至港股收市，港股通全天使用额度为6.95亿元，使用率为6.6%；沪股通全天使用额度为0.65亿元，使用率为0.5%。今天日本将公布5月机床订单增长，欧元区将公布5月消费价格数据，意大利将公布4月贸易余额。同时，美联储将公布利率决策。

### 主要经济数据公布

国家	数据	时间	市场预期	实际值	前值
美国	新宅开工指数	5月	1090K	1036K	1165K*
美国	建筑许可	5月	1100K	1275K	1140K*
德国	欧盟调和CPI 同比	5月	0.7%	0.7%	0.7%
英国	CPI 同比	5月	0.1%	0.1%	-0.1%
英国	PPI产出（未经季调）同比	5月	-1.6%	-1.6%	-1.7%
印度	出口同比	5月	N/A	-20.2%	-14.0%
印度	进口同比	5月	N/A	-16.5%	-7.5%

来源：彭博（\*均为修正值）

### 主要新闻总结

- 美国新屋开工过去两个月数字达到2007年以来最佳
- 希腊前景阴云密布，德国投资者信心大幅下降
- 希腊政府发言人：债权人提议对希腊电力提高增值税
- 欧洲央行2012版购债计划赢得欧盟高院支持
- 中国证券网：中国计划未来三年新开工轨道交通项目达3000多公里
- 国家能源局发布5月份全社会用电量
- 中国拟扩大房企发行中票的主体范围；支持城投企业发债
- 江苏省入列PPP试点省

指数	收市	日比(%)	5日(%)
恒生	26,566.70	(1.10)	(1.57)
H股	13,252.93	(2.71)	(4.39)
红筹	4,897.90	(1.62)	(1.37)
HSC大型股	2,148.74	(1.23)	(1.70)
HSC中型股	5,261.44	(2.90)	(4.29)
AH股溢价	138.38	0.33	(2.58)
沪深300	5,064.82	(3.01)	(4.75)
富时中国A50	13,726.18	(2.41)	(5.73)
上证180	11,009.17	(2.89)	(5.47)
上证380	9,636.49	(4.54)	(1.92)
台北加权	9,212.78	(0.50)	0.23
日经225	20,285.68	0.14	1.19
道琼斯	17,904.48	0.64	0.79
标普500	2,096.29	0.57	0.78
纳斯达克	5,055.55	0.51	0.83
德国DAX 30	11,044.01	0.54	0.39
富时100	6,710.10	(0.01)	(0.65)
法国CAC 40	4,839.86	0.51	(0.21)

商品期货/指数	市价	日比(%)	5日(%)
纽约期油(美元/桶)	60.01	0.07	(2.31)
纽约期金(美元/t oz)	1,180.50	(0.40)	0.27
标普高盛商品指数	435.72	0.31	(1.54)
CRB大宗商品期货价格指数	223.77	0.55	(1.17)
罗杰斯国际商品指数	2,666.15	0.25	(1.81)

外汇	汇率	5日(%)	1个月(%)
港元兑人民币	0.8010	0.01	0.04
美元兑人民币	6.2099	0.03	0.06
美元兑港元	7.7523	(0.00)	0.02
美元兑日元	123.42	0.60	2.78
欧元兑美元	1.1244	(0.71)	(0.63)
英镑兑美元	1.5640	0.71	(0.08)
澳元兑美元	0.7745	(0.21)	(3.08)

政府债券	收益率(%)	5日(bps)	1个月(bps)
中国(10年期)	3.6400	2.00	24.00
香港(10年期)	1.86000	(2.70)	2.50
美国(10年期)	2.31110	(17.27)	16.87

来源：彭博

国际经济要闻

美国新屋开工过去两个月数字达到2007年以来最佳

过去两个月美国建筑商新开工的住宅项目，达到七年最多，行业进入最繁忙的时节。美国商务部周二公布的数据显示，5月份房屋开工年率为104万套，4月修正为117万套，两个月数字达到2007年最后两个月以来的最佳水平。未来项目的许可攀升至近八年最高，显示行业活动升温。(彭博)

希腊前景阴云密布，德国投资者信心大幅下降

德国投资者信心连续第3个月下跌，因有迹象表明希腊债务违约风险正给这个欧洲最大经济体带来不确定性。ZEW欧洲经济研究中心表示，旨在提前6个月预测经济发展趋势的投资者和分析师预期指数6月份从5月份的41.9下滑至31.5，创去年11月份以来的最低水平。(彭博)

希腊政府发言人：债权人提议对希腊电力提高增值税

希腊政府发言人Gabriel Sakellaris在电邮声明中称，希腊总理齐普拉斯收到的债权人提议中包括将电力和药品的增值税分别提高10%和4.5%。希腊政府从没说过，欧盟委员会主席容克本人希望实施这些措施，只是说这是债权人机构联合提案的一部分；容克表达他对这些措施的不同意见是积极的。(彭博)

欧洲央行2012版购债计划赢得欧盟高院支持

欧洲央行2012年推出的债券购买计划赢得了欧盟最高法院的支持。欧盟最高法院周二发布裁决结果；该裁决具有法律约束力，不能上诉。自德国最高法院去年将此案提交欧盟高院以来，欧盟高院一直在对欧洲央行当年的直接货币交易(Outright Monetary Transactions)计划进行审核。(彭博)

中港经济要闻

中国证券网：中国计划未来三年新开工轨道交通项目达3000多公里

中国证券网援引国家发改委基础产业司巡视员李国勇在“2015中国城市轨道交通高层论坛”上的话报道，发改委已经完成了城镇轨道交通工程包，进一步增强城市轨道交通对经济增长的作用。工程包里明确，2015年、2016年、2017年三年新开工项目里程达3000多公里。(彭博)

国家能源局发布5月份全社会用电量

5月份，全社会用电量4567亿千瓦时，同比增长1.6%。1到5月，全国全社会用电量累计21889亿千瓦时，同比增1.1%；第一产业用电量335亿千瓦时，同比降0.8%；第二产业用电量15732亿千瓦时，降0.8%；第三产业用电量2810亿千瓦时，增8.3%。(中国政府网)

中国拟扩大房企发行中票的主体范围；支持城投企业发债

据三位不愿具名知情人士称，中国银行间交易商协会(NAFMII)16日与部分债券承销商开会，称房地产企业发行中期票据主体从目前的AA级上市公司放开到AA上市及国有背景房企均可。(彭博)

江苏省入列PPP试点省

江苏省被列入全国PPP（政府和社会资本合作）试点省份，今年已签约4个重大项目，落实社会资本投资额47亿元。江苏省7个投资项目列入国家发改委首批鼓励社会资本参与项目，其中有5个已开工建设。(中国政府网)

企业要闻

浦发银行拟出资26亿美元收购上海信托，响应政府国企改革行动

在上海市政府寻求改革旗下金融机构之际，上海浦东发展银行计划斥资164亿元人民币收购上海国际信托有限公司。据周二呈交给上海证交所的公告，浦发银行为收购上海信托，将以每股16.36元人民币的价格向上海信托的11位股东发行9.995亿股股票，其中一位股东是浦发银行与上海信托的共同母公司上海国际集团。(彭博)

汉能薄膜发电终止价值5.85亿美元设备销售及技术服务协议

汉能薄膜发电集团有限公司发布公告称，公司已经终止价值5.85亿美元向母公司出售设备与服务的协议。该公司在提交香港交易所的一份简短公告中说，董事会认为这一决定对集团现有业务并无重大不利影响。(彭博)

中银香港考虑在东南亚展开收购

总裁岳毅在股东年会上称，公司考虑在东南亚寻找能够产生协同效应的并购机会。岳毅说，公司在东盟看到了融资与贸易机会；公司1到5月利润、存贷款增长和不良贷款情况都处于良好水平；因业务重叠，公司拟出售南洋商业银行。(彭博)

华尔街日报：阿里巴巴与富士康正在磋商5亿美元入股Snapdeal事宜

《华尔街日报》引述不具名知情人士的话报道称，阿里巴巴集团、富士康正在磋商向Snapdeal.com投资约5亿美元的事宜。交易对Snapdeal的估值或在50亿美元左右；仍然需要印度监管机构批准。(彭博)

**中港两地上市的H股股份**

H股代码	股份名称	H股 收盘价 (港元)	动态市盈率	市净率	H股/A股 价比(%)	H股代码	股份名称	H股 收盘价 (港元)	动态市盈率	市净率	H股/A股 价比(%)
939	建设银行	7.45	6.49	1.14	(12.77)	753	中国国航	8.35	21.54	1.62	(48.28)
1398	工商银行	6.39	6.55	1.16	(2.15)	670	东方航空	5.96	17.74	2.02	(61.54)
1288	农业银行	4.08	5.85	0.94	(14.46)	1055	南方航空	8.46	37.92	1.86	(50.22)
3988	中国银行	5.10	6.68	1.07	(15.44)	1919	中国远洋	5.08	114.80	1.70	(70.17)
3328	交通银行	7.81	7.00	0.95	(29.88)	2866	中海集运	3.07	26.72	1.16	(74.20)
3968	招商银行	23.20	8.37	1.49	(3.68)	1138	中海发展	5.55	48.90	0.71	(63.57)
998	中信银行	6.34	5.82	0.88	(39.34)	2880	大连港	3.63	25.64	0.94	(67.70)
6818	光大银行	4.66	6.02	0.93	(37.17)	317	广船国际	30.90	168.36	4.53	(61.21)
1988	民生银行	10.02	6.13	1.14	(21.17)	2039	中集集团*	19.56	16.85	1.88	(44.45)
2628	中国人寿	34.20	24.03	2.72	(21.52)	1800	中国交建	11.88	11.03	1.32	(44.88)
2318	中国平安	109.60	17.80	2.70	1.47	390	中国中铁	8.72	14.35	1.56	(58.99)
2601	中国太保	38.30	25.07	2.37	(5.56)	1186	中国铁建	12.10	10.58	1.31	(49.58)
1336	新华保险	46.75	18.26	2.42	(39.21)	1766	中国中车	11.04	22.67	3.01	(59.03)
6030	中信证券	29.30	18.59	2.49	(24.89)	525	广深铁路	4.49	38.64	0.95	(56.41)
6837	海通证券	22.60	22.62	2.54	(30.01)	177	宁沪高速	10.36	16.23	2.05	(25.59)
1776	广发证券	22.75	16.01	2.58	(32.02)	548	深圳高速	6.53	5.22	0.97	(51.44)
857	中石油	8.61	11.69	1.07	(42.97)	995	皖通高速	9.03	14.08	1.56	(55.63)
386	中石化	6.29	12.66	1.00	(32.29)	107	成渝高速	3.71	9.38	0.77	(68.49)
338	上石化	3.71	-	1.94	(65.29)	2238	广汽集团	7.37	11.89	1.07	(64.57)
1033	石化油服	3.39	104.82	1.86	(72.01)	1211	比亚迪*	50.85	226.24	3.98	(44.11)
2883	中海油田	12.84	6.53	1.04	(62.97)	2333	长城汽车	42.45	12.86	3.09	(26.30)
568	山东墨龙*	4.96	166.90	1.18	(75.40)	2338	潍柴动力	24.05	7.67	1.19	(44.78)
1088	中国神华	18.18	7.49	0.97	(36.56)	38	一拖股份	6.36	30.25	1.06	(72.54)
1898	中煤能源	4.80	325.89	0.59	(66.54)	1157	中联重科*	5.35	53.56	0.81	(54.56)
1171	兖州煤业	6.68	25.49	0.68	(70.54)	564	郑煤机	6.75	41.58	0.93	(62.69)
902	华能国际	9.97	10.51	1.64	(33.57)	1057	浙江世宝*	停牌	-	-	-
991	大唐发电	4.12	24.85	0.99	(61.00)	1072	东方电气	15.28	19.15	1.25	(57.83)
1071	华电国际	7.77	8.37	1.73	(34.98)	2727	上海电气	6.96	28.47	2.09	(73.06)
1618	中国中冶	3.81	15.05	1.23	(64.97)	2208	金风科技*	16.98	20.30	2.48	(40.72)
347	鞍钢股份*	5.54	34.53	0.67	(43.70)	42	东北电气	3.01	344.37	7.36	(72.67)
323	马钢股份	2.74	76.46	0.73	(65.39)	350	经纬纺机*	11.48	11.92	1.16	(63.87)
1053	重庆钢铁	2.41	164.96	0.86	(72.93)	300	沈机集团	停牌	-	-	-
2600	中国铝业	4.14	-	1.58	(64.12)	187	京城机电	5.96	92.86	2.19	(73.24)
358	江西铜业	13.66	13.05	0.83	(58.31)	2196	复星医药	29.75	24.62	3.15	(28.41)
2899	紫金矿业	2.66	19.69	1.64	(66.19)	2607	上海医药	22.70	18.87	1.76	(34.89)
3993	洛阳钼业	6.17	13.75	1.71	(70.22)	874	白云山	30.45	26.40	4.07	(42.57)
914	海螺水泥	29.90	11.51	1.93	(9.12)	1513	丽珠医药*	56.40	25.96	3.61	(47.75)
2009	金隅股份	7.85	12.14	0.97	(52.66)	719	新华制药*	7.18	52.75	1.44	(68.90)
1108	洛阳玻璃	6.70	167.68	54.31	(74.53)	168	青岛啤酒	49.05	27.56	3.34	(23.28)
2202	万科*	19.24	10.78	1.93	7.15	763	中兴通讯*	20.65	25.84	2.74	(43.17)
588	北京北辰	3.77	13.03	0.64	(67.11)	553	南京熊猫	10.12	48.35	2.33	(67.76)
895	东江环保*	41.95	46.55	4.78	(50.04)	921	海信科龙*	6.98	11.27	2.20	(61.18)
1065	创业环保	6.96	25.91	1.91	(66.92)	1812	晨鸣纸业*	5.63	17.63	0.63	(64.27)

注\*: 其A股在深圳证券交易所上市。没有"\*"符号H股, 其A股在上海证券交易所上市

来源: 彭博、农银国际证券

**农银国际业务发展部联系人**

戴昕

[angeladai@abci.com.hk](mailto:angeladai@abci.com.hk)

电话: (852) 2147 8810

朱颜

[zhuyan@abci.com.hk](mailto:zhuyan@abci.com.hk)

电话: (852) 2147 8875 / 2147 8881

**农银国际机构销售部联系人**

关宝娟

[joycekwan@abci.com.hk](mailto:joycekwan@abci.com.hk)

电话: (852) 2147 8838 / 2147 8855

陈姻希

[rachelchan@abci.com.hk](mailto:rachelchan@abci.com.hk)

电话: (852) 2147 8883 / 2147 8313

**农银国际研究部联系人**

林樵基

[bannylam@abci.com.hk](mailto:bannylam@abci.com.hk)

电话: (852) 2147 8863

陈宋恩

[philipchan@abci.com.hk](mailto:philipchan@abci.com.hk)

电话: (852) 2147 8805

要下载最新的研究报告, 请前往 <http://sec.abci.com.hk/eng/research/research.asp>要下载过去的研究报告, 请前往 [http://www.abci.com.hk/en-us/research\\_report.php](http://www.abci.com.hk/en-us/research_report.php)

林樵基及陈宋恩作为本研究报告全部或部分撰写人, 谨此证明有关就研究报告中提及的所有公司及/或该公司所发行的证券所做出的观点, 均属分析员之个人意见。分析员亦在此证明, 就研究报告内所做出的推荐或个人观点, 分析员并无直接或间接收取任何补偿。此外, 分析员及分析员之关联人士并没有持有(除以下披露权益)研究报告内所推介股份的任何权益, 并且没有担任研究报告内曾提及的上市法团的高级工作人员。

**权益披露**

农银国际证券有限公司及/或与其附属公司, 曾在过去12个月内, 与本报告提及的公司有投资银行业务关系。

陈宋恩持有中国农业银行H股股份。

**免责声明**

该报告只为客户使用, 并只在适用法律允许的情况下分发。本研究报告并不牵涉具体使用者的投资目标, 财务状况和特殊要求。该等信息不得被视为购买或出售所述证券的要约或要约邀请。我等并不保证该等信息的全部或部分可靠, 准确, 完整。该报告不应代替投资人自己的投资判断。文中分析建立于大量的假设基础上, 我等并不承诺通知阁下该报告中的任何信息或观点的变动, 以及由于使用不同的假设和标准, 造成的与其它分析机构的意见相反或不一致。分析员(们)负责报告的准备, 为市场信息采集、整合或诠释, 或会与交易、销售和其它机构人员接触。农银国际证券有限公司不负责文中信息的更新。农银国际证券有限公司对某一或某些公司内部部门的信息进行控制, 阻止内部流动或者进入其它部门及附属机构。负责此研究报告的分析员的薪酬完全由研究部或高层管理者(不包括投资银行)决定。分析员薪酬不取决于投行的收入, 但或会与农银国际证券有限公司的整体收入(包括投行和销售部)有关。报告中所述证券未必适合在其它司法管辖区销售或某些投资人。文中所述的投资价格和价值、收益可能会有波动, 历史表现不是未来表现的必然指示。外币汇率可能对所述证券的价格、价值或收益产生负面影响。如需投资建议、交易执行或其它咨询, 请您联系当地销售代表。农银国际证券有限公司或任何其附属机构、总监、员工和代理, 都不为阁下因依赖该等信息所遭受的任何损失而承担责任。进一步的信息可应要求而提供。

版权所有2015年农银国际证券有限公司

该材料的任何部分未经农银国际证券有限公司的书面许可不得复印、影印、复制或以任何其他形式分发

办公地址: 香港中环, 红棉路8号, 东昌大厦13楼, 农银国际证券有限公司

电话: (852) 2868 2183