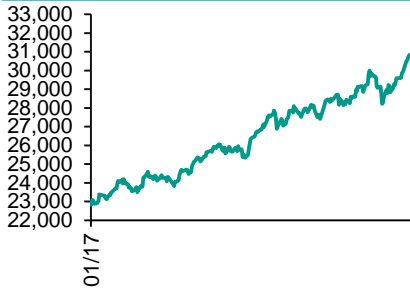
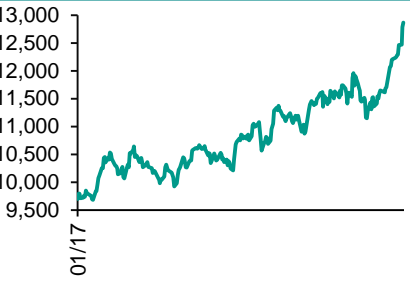
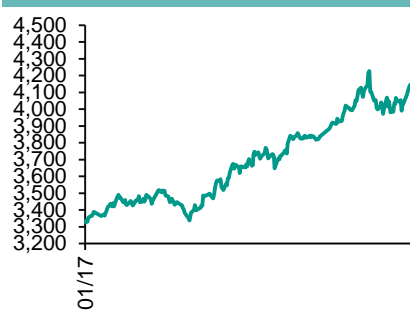
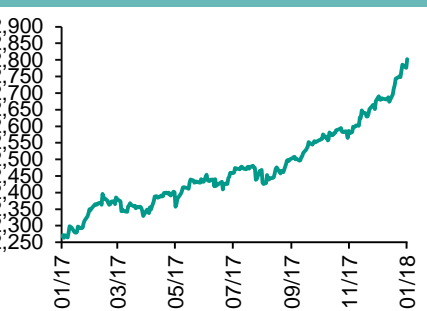


各股市走勢圖.....	1
股市短評.....	1
主要經濟數據公佈.....	1
主要新聞總結.....	1
國際經濟要聞.....	2
大中華經濟要聞.....	2
企業要聞.....	2
中港兩地上市的H股股份.....	3
免責聲明.....	4

每天導讀

各股市走勢圖

恒指走勢圖

國指走勢圖

滬深300走勢圖

標普500走勢圖


來源：彭博

股市短評

昨天美國三大指數均上升，投資者對企業盈利增長的樂觀預期，帶動各類股份上升。昨天歐洲三大股市均下跌，英國企業業績未如理想，加上歐元偏強增添市場對主要靠美元收益的歐洲企業盈利的憂慮。昨天恒指及國指均上升。港股11個行業指數表現不一，其中信息科技業指數領漲，原材料業指數領跌。昨天上證綜指上升，深成指下跌。滬深300指數中10個行業指數表現不一，其中電信業務指數領漲，主要消費指數領跌。港股通（滬）全天使用額度為26.82億元，使用比例為25.54%；因賣盤多于買盤，滬股通全天使用額度為132.93億元。港股通（深）全天使用額度為13.17億元，使用比例為12.54%；因賣盤多于買盤，深股通全天使用額度為133.51億元。昨天滬深兩市兩融餘額升至10581億元，滬深兩市總成交量升至6111億元。今天將公布中國第四季度GDP同比及美國1月費城聯儲製造業指數。

指數	收市	日比(%)	5日(%)
恒生	31,983.41	0.25	2.93
H股	12,868.78	0.64	4.72
紅籌	4,679.13	0.02	1.45
HSC大型股	2,688.27	0.32	2.83
HSC中型股	5,775.01	(0.13)	(0.48)
AH股溢價	128.08	(0.07)	0.64
滬深300	4,248.12	(0.24)	0.96
富時中國A50	14,318.80	(0.06)	2.81
上證180	9,142.04	0.16	1.36
上證380	5,601.45	(0.81)	(2.25)
臺北加權	11,004.80	0.17	1.60
日經225	24,074.03	(0.35)	0.67
道瓊斯	26,115.65	1.25	2.88
標普500	2,802.56	0.94	1.86
納斯達克	7,298.28	1.03	1.88
德國DAX 30	13,183.96	(0.47)	(0.73)
富時100	7,725.43	(0.39)	(0.30)
法國CAC 40	5,493.99	(0.36)	(0.19)

商品期貨/指數	市價	日比(%)	5日(%)
紐約期油(美元/桶)	64.21	0.38	1.01
紐約期金(美元/t oz)	1,329.50	(0.72)	0.77
標普高盛商品指數	452.74	0.41	0.97
CRB大宗商品期貨價格指數	196.40	0.67	1.16
羅傑斯國際商品指數	2,468.27	0.45	0.82

外匯	匯率	5日(%)	1個月(%)
港元兌人民幣	0.8234	(0.77)	(2.70)
美元兌人民幣	6.4370	(0.83)	(2.67)
美元兌港元	7.8176	(0.07)	0.03
美元兌日元	111.21	(0.05)	(1.20)
歐元兌美元	1.2200	1.40	3.55
英鎊兌美元	1.3837	2.21	3.39
澳元兌美元	0.7980	1.12	4.12

政府債券	收益率(%)	5日(bps)	1個月(bps)
中國(10年期)	3.9640	1.90	7.00
香港(10年期)	1.95900	(5.90)	24.60
美國(10年期)	2.58670	5.00	19.25

來源：彭博

主要經濟數據公佈

國家	經濟指標	時間	市場預期	實際值	前值
歐元區	建設產值月環比	11月	NA	0.5%	-0.4%
歐元區	建築產值同比	11月	NA	2.7%	2.0%
歐元區	CPI 同比	12月	1.4%	1.4%	1.5%
歐元區	CPI 月環比	12月	0.4%	0.4%	0.1%
美國	工業產值(月環比)	12月	0.5%	0.9%	0.2%
美國	設備使用率	12月	77.4%	77.9%	77.1%

來源：彭博 (*均為修正值)

主要新聞總結

- 美聯儲貨幣政策：幾乎所有地區均報告適度至溫和的經濟增長
- 中國銀監會主席：打擊違規構建龐大金融集團的行動尚未結束
- 中國財政部認為虛擬貨幣是“不斷演變的威脅”
- 中國央行預計1月25日可全面實施對普惠金融定向降准
- 歐盟考慮加大對比特幣和其它加密貨幣的監管力度
- 中國的美國國債持有量降至7月份以來最低
- 美國12月份製造業產值實現連續第四個月增長 年底表現強健
- 穆迪：中國硬著陸情境已經變得更加遙遠

國際經濟要聞

美聯儲褐皮書：幾乎所有地區均報告適度至溫和的經濟增長

美聯儲的一項調查顯示，12個聯儲地區幾乎都報告2018年初經濟活動取得“適度到溫和的增長”。基于12個地區聯儲銀行匯總的截止1月8日的坊間信息彙編的褐皮書經濟報告顯示，達拉斯聯儲銀行是個例外，報告“強勁增長”。(彭博)

美國財政部認為虛擬貨幣是“不斷演變的威脅”

美國財政部恐怖主義和金融情報副部長Sigal Mandelker在為周三的參議院銀行委員會講話準備的講稿中指出，財政部正在評估100家登記的數碼貨幣服務提供商、交易所以及未登記機構。Mandelker說，她認為虛擬貨幣是一種“不斷演變的威脅”。(彭博)

歐盟考慮加大對比特幣和其它加密貨幣的監管力度

歐盟委員會表示正在考慮加強對加密貨幣的監管，因為其最近的波動已經引起市場“高度關注”。“我們正密切關注比特幣和加密貨幣領域的發展，”歐盟委員會女發言人Vanessa Mock周三在布魯塞爾告訴記者，“對於投資者和消費者來說，虛擬貨幣市場存在明顯的與價格波動相關的風險”。(彭博)

美國12月份製造業產值實現連續第四個月增長 年底表現強健

美聯儲周三公布的數據顯示，12月份美國製造業產值連續第四個月上漲，第四季度創下自2010年以來最強勁的季度表現，凸顯製造業的復蘇勢頭。製造業產值上升0.1%（預估上升0.3%），前一個月上修後為上漲0.3%。(彭博)

大中華經濟要聞

中國銀監會主席：打擊違規構建龐大金融集團的行動尚未結束

中國銀行業監管機構誓言要嚴肅處理通過複雜架構和虛假出資違規構建龐大金融集團的不法分子，標志著政府始于去年的對這些實體的打擊行動仍將繼續。中國銀監會主席郭樹清表示，這些行動已經成為深化金融改革和維護銀行體系安全的嚴重障礙。(彭博)

中國央行預計1月25日可全面實施對普惠金融定向降准

中國央行官方微博公布，2017年9月30日發布對普惠金融實施定向降准，目前有關金融統計工作正在抓緊進行。預計普惠金融定向降准可于2018年1月25日全面實施。(彭博)

中國的美國國債持有量降至7月份以來最低

根據美國財政部周三在華盛頓公布的數據，去年11月份，中國持有的美國國債較之前一個月減少1.1%，降至1.18萬億美元，是三個月之內第二次下降。中國仍然是最大的美國國債海外持有者。(彭博)

穆迪：中國硬著陸情境已經變得更加遙遠

穆迪投資者服務負責主權風險的副總裁Christian de Guzman表示，中國的經濟增長已“有所企穩”，硬著陸的情境變得更加遙遠。他在東京的一個記者會上表示，加息環境讓中國、印度和印尼的公司債面臨風險。(彭博)

企業要聞

蘋果預計海外資金匯回國內將要交稅約380億美元

蘋果表示，正在加速美國投資和創造就業，并預計海外資金匯回國內將要交稅約380億美元，未來五年將在美國投入超過300億美元的資本支出。(彭博)

碧桂園通過配股及發行可轉債融資235億港元

據在香港交易所的公告，碧桂園發行156億港元的零息率可換股債券；并通過先舊後新方式配售股份募集79億港元。配股價17.13港元，較最近收盤價折讓約3.7%。(彭博)

萬達據悉接近達成出售澳大利亞地產項目協議

據知情人士透露，億萬富翁王健林的萬達集團接近達成出售兩處澳大利亞豪華房地產項目的協議，一個位于悉尼，一個位于黃金海岸。(彭博)

螞蟻金服將持有香港餐飲信息網站開飯喇20%的股權

據兩家公司聯合發布的電郵公告，螞蟻金服與開飯喇簽署戰略合作夥伴協議，螞蟻金服將整合開飯喇的餐飲網絡，在支付寶和支付寶香港上予以推廣。(彭博)

中港兩地上市的H股股份

H股代碼	股份名稱	H股 收盤價 (港元)	動態市盈率	市淨率	H股/A股 價比(%)	H股代碼	股份名稱	H股 收盤價 (港元)	動態市盈率	市淨率	H股/A股 價比(%)
939	建設銀行	8.19	7.07	1.01	(19.68)	895	東江環保*	11.60	17.09	2.40	(38.73)
1398	工商銀行	6.94	7.21	1.02	(15.02)	1635	大眾公用	3.40	17.08	1.13	(39.31)
1288	農業銀行	4.30	6.16	0.87	(16.15)	753	中國國航	10.08	15.90	1.49	(25.21)
3988	中國銀行	4.31	5.99	0.76	(16.36)	670	東方航空	6.30	13.38	1.39	(33.88)
3328	交通銀行	6.37	5.63	0.65	(19.98)	1055	南方航空	8.56	14.79	1.52	(32.53)
3968	招商銀行	35.70	10.77	1.69	(7.30)	1919	中國遠洋	4.03	-	1.66	(50.43)
998	中信銀行	5.78	5.58	0.64	(31.17)	2866	中海集運	1.62	7.18	1.10	(61.25)
6818	光大銀行	3.95	5.14	0.55	(23.88)	1138	中海發展	4.34	15.14	0.52	(42.31)
1988	民生銀行	8.30	5.10	0.69	(23.26)	2880	大連港	1.46	28.10	0.86	(57.40)
2628	中國人壽	26.20	29.18	1.97	(32.27)	3369	秦港股份	2.68	13.34	0.92	(65.33)
2318	中國平安	90.10	#N/A N/A	3.02	(4.14)	317	廣船國際	12.50	-	1.43	-
2601	中國太保	39.65	23.77	2.25	(21.44)	2039	中集集團*	15.08	20.19	1.29	(42.26)
1336	新華保險	56.00	29.62	2.33	(30.84)	1800	中國交建	9.11	7.31	0.79	(44.88)
6030	中信證券	19.50	18.95	1.32	(23.37)	390	中國中鐵	5.95	8.12	0.83	(42.60)
6837	海通證券	12.70	15.40	1.07	(23.72)	1186	中國鐵建	9.27	7.05	0.77	(34.41)
2611	國泰君安	18.54	13.67	1.24	(22.56)	1766	中國中車	7.93	17.72	1.64	(46.29)
1776	廣發證券*	16.88	12.80	1.31	(25.84)	525	廣深鐵路	5.45	32.67	1.13	(15.23)
6886	華泰證券	17.70	16.24	1.24	(28.88)	177	寧滬高速	12.30	13.83	2.32	1.41
6099	招商證券	12.82	11.74	0.92	(43.04)	548	深圳高速	8.14	11.27	1.13	(25.66)
3958	東方證券	8.15	13.49	1.00	(53.49)	995	皖通高速	6.51	9.18	1.00	(52.00)
6178	光大證券	10.06	13.16	0.78	(41.29)	107	成渝高速	2.95	7.95	0.53	(42.75)
6881	銀河證券	6.30	10.09	0.84	(53.96)	2238	廣汽集團	18.12	11.23	1.95	(38.77)
1375	中州證券	3.48	18.19	1.11	(59.61)	1211	比亞迪*	71.15	40.66	3.18	(8.16)
857	中石油	5.82	36.40	0.73	(45.70)	2333	長城汽車	9.53	8.85	1.54	(36.35)
386	中石化	6.44	11.61	0.90	(24.62)	2338	濰柴動力	10.00	9.87	1.01	(9.38)
338	上石化	4.80	7.91	1.73	(42.34)	3606	福耀玻璃	32.30	21.74	3.82	(5.58)
1033	石化油服	1.45	-	2.67	(60.36)	1108	洛陽玻璃	4.09	21.33	3.38	(82.97)
2883	中海油田	9.39	-	1.07	(37.94)	38	一拖股份	3.36	28.25	0.57	(63.67)
568	山東墨龍*	1.31	-	0.47	(76.77)	1157	中聯重科*	3.59	19.57	0.60	(35.22)
1088	中國神華	22.00	8.02	1.21	(23.06)	564	鄭煤機	4.74	25.92	0.62	(40.54)
1898	中煤能源	3.88	11.31	0.48	(47.83)	1057	浙江世寶*	2.55	30.85	1.12	(73.51)
1171	兗州煤業	11.12	9.54	1.07	(42.34)	1072	東方電氣	6.81	-	0.61	(48.07)
902	華能國際	5.03	23.76	0.77	(32.81)	2727	上海電氣	3.18	16.59	0.76	(60.53)
991	大唐發電	2.47	6.87	0.66	(50.55)	2208	金風科技*	12.78	15.82	1.82	(39.87)
1071	華電國際	2.91	49.11	0.56	(34.40)	42	東北電氣	1.57	-	6.40	(69.74)
1618	中國中冶	2.45	8.45	0.68	(55.20)	187	京城機電	2.27	-	1.59	(71.04)
347	鞍鋼股份*	7.55	14.32	0.97	(4.71)	300	沈機集團	停牌	-	-	-
323	馬鋼股份	3.75	7.35	1.06	(25.29)	2607	上海醫藥	21.75	14.20	1.48	(30.36)
1053	重慶鋼鐵	1.53	-	-	(40.89)	2196	復星醫藥	50.45	33.03	4.09	(7.56)
2600	中國鋁業	5.42	60.97	1.88	-	1513	麗珠醫藥*	65.70	6.68	2.80	(30.09)
358	江西銅業	12.70	31.00	0.77	(45.49)	874	白雲山	24.30	16.80	1.77	(32.06)
2899	紫金礦業	3.19	21.90	1.76	(41.15)	719	新華製藥*	8.42	15.29	1.44	(47.63)
3993	洛陽鉬業	5.98	41.48	2.85	(39.02)	168	青島啤酒	47.45	46.98	3.10	(9.60)
914	海螺水泥	40.10	14.64	2.18	4.78	6116	拉夏貝爾	9.00	6.91	1.06	(61.41)
2009	金隅股份	3.77	12.36	0.73	(47.51)	553	南京熊貓	4.49	36.99	1.02	(52.93)
2202	萬科*	40.10	15.86	3.23	(17.03)	763	中興通訊*	30.55	-	3.63	(32.02)
588	北京北辰	2.90	7.87	0.45	(55.97)	921	海信科龍*	11.00	11.31	2.53	(42.42)
1528	美凱龍	12.84	10.10	0.99	(28.27)	1812	晨鳴紙業*	14.10	8.59	1.36	(35.22)
1065	創業環保	4.72	11.33	1.10	(71.55)	811	新華文軒	6.23	#N/A N/A	-	(59.28)

注*: 其A股在深圳證券交易所上市。沒有"*"符號H股, 其A股在上海證券交易所上市

來源: 彭博、農銀國際證券

農銀國際業務發展部聯繫人

戴昕

angeladai@abci.com.hk

電話: (852) 2147 8810

農銀國際機構銷售部聯繫人

關寶娟

joycekwan@abci.com.hk

電話: (852) 2147 8838 / 2147 8855

林允文

yivianlin@abci.com.hk

電話: (852) 2147 8842

農銀國際研究部聯繫人

陳宋恩

philipchan@abci.com.hk

電話: (852) 2147 8805

周秀成

stevechow@abci.com.hk

電話: (852) 2147 8809

要下載最新的研究報告，請前往 <http://sec.abci.com.hk/eng/research/research.asp>

要下載過去的研究報告，請前往 http://www.abci.com.hk/en-us/research_report.php

陳宋恩及周秀成作為本研究報告全部或部分撰寫人，謹此證明有關就研究報告中提及的所有公司及/或該公司所發行的證券所做出的觀點，均屬分析員之個人意見。分析員亦在此證明，就研究報告內所做出的推薦或個人觀點，分析員并無直接或間接地收取任何補償。此外，分析員及分析員之關聯人士並沒有持有（除以下披露權益）研究報告內所推介股份的任何權益，並且沒有擔任研究報告內曾提及的上市法團的高級工作人員。

權益披露

農銀國際證券有限公司及/或與其聯屬公司，曾在過去12個月內，與本報告提及的公司有投資銀行業務關係。

陳宋恩持有中國農業銀行H股股份。

免責聲明

該報告只為客戶使用，并只在適用法律允許的情況下分發。本研究報告並不牽涉具體使用者的投資目標，財務狀況和特殊要求。該等資訊不得被視為購買或出售所述證券的要約或要約邀請。我等並不保證該等資訊的全部或部分可靠，準確，完整。該報告不應代替投資人自己的投資判斷。文中分析建立于大量的假設基礎上，我等并不承諾通知閣下該報告中的任何資訊或觀點的變動，以及由于使用不同的假設和標準，造成的與其它分析機構的意見相反或不一致。分析員（們）負責報告的準備，為市場訊息采集、整合或詮釋，或會與交易、銷售和其它機構人員接觸。農銀國際證券有限公司不負責文中資訊的更新。農銀國際證券有限公司對某一或某些公司內部部門的資訊進行控制，阻止內部流動或者進入其它部門及附屬機構。負責此研究報告的分析員的薪酬完全由研究部或高層管理者（不包括投資銀行）決定。分析員薪酬不取決于投行的收入，但或會與農銀國際證券有限公司的整體收入（包括投行和銷售部）有關。報告中所述證券未必適合在其它司法管轄區銷售或某些投資人。文中所述的投資價格和價值、收益可能會有波動，歷史表現不是未來表現的必然指示。外幣匯率可能對所述證券的價格、價值或收益產生負面影響。如需投資建議、交易執行或其它諮詢，請您聯繫當地銷售代表。農銀國際證券有限公司或任何其附屬機構、總監、員工和代理，都不為閣下因依賴該等資訊所遭受的任何損失而承擔責任。進一步的資訊可應要求而提供。

版權所有2018年農銀國際證券有限公司

該材料的任何部分未經農銀國際證券有限公司的書面許可不得複印、影印、複製或以任何其他形式分發

辦公地址: 香港中環，紅棉路8號，東昌大廈13樓，農銀國際證券有限公司

電話: (852) 2868 2183