

各股市走势图 .....	1
股市短评 .....	1
主要经济数据公布 .....	1
主要新闻总结 .....	1
国际经济要闻 .....	2
大中华经济要闻 .....	2
企业要闻 .....	2
中港两地上市的 H 股股份 .....	3
免责声明 .....	4

指数	收市	日比(%)	5日(%)
恒生	21,319.13	0.52	(5.26)
H股	7,264.43	0.78	(6.52)
红筹	3,986.36	(0.27)	(2.31)
HSC大型股	1,930.19	0.59	(5.63)
HSC中型股	4,381.24	0.64	(5.75)
AH股溢价	143.43	0.86	3.38
沪深300	4,179.97	1.95	(2.25)
富时中国A50	13,872.31	2.23	(0.98)
上证180	8,918.81	1.63	(1.84)
上证380	5,694.85	1.21	(3.80)
台北加权	16,990.91	(0.34)	(3.60)
日经225	26,334.98	(1.81)	(3.71)
道琼斯	34,220.36	(0.26)	(1.21)
标普500	4,397.45	(0.34)	(2.82)
纳斯达克	13,371.57	(0.30)	(5.86)
德国DAX 30	14,124.95	(0.48)	(2.08)
富时100	7,576.66	(0.55)	(0.49)
法国CAC 40	6,537.41	(0.28)	(1.63)

商品期货/指数	市价	日比(%)	5日(%)
纽约期油(美元/桶)	101.51	0.90	5.49
纽约期金(美元/t oz)	1,972.10	1.43	2.56
标普高盛商品指数	734.02	3.85	(0.11)
CRB大宗商品期货价格指数	302.87	2.61	1.58
罗杰斯国际商品指数	4,186.01	2.81	1.65

外汇	汇率	5日(%)	1个月(%)
港元兑人民币	0.8137	0.29	(0.37)
美元兑人民币	6.3775	0.29	(0.27)
美元兑港元	7.8378	(0.01)	0.10
美元兑日元	125.45	1.32	5.79
欧元兑美元	1.0827	(0.63)	(1.03)
英镑兑美元	1.3004	(0.50)	0.02
澳元兑美元	0.7455	(0.76)	3.71

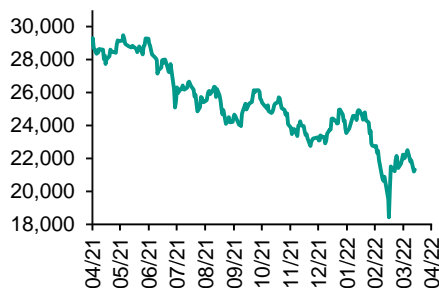
政府债券	收益率(%)	5日(bps)	1个月(bps)
中国(10年期)	2.7730	1.40	(2.20)
香港(10年期)	2.79400	50.50	92.50
美国(10年期)	2.72700	12.95	73.53

来源: 彭博

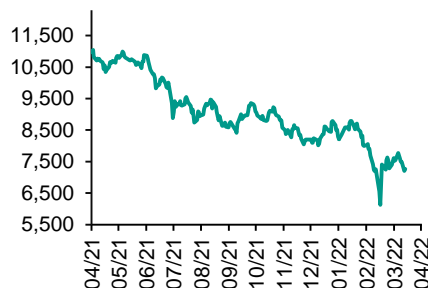
## 每天导读

### 各股市走势图

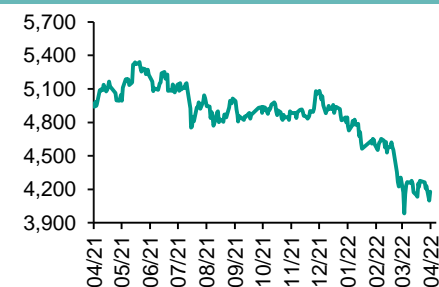
#### 恒指走势图



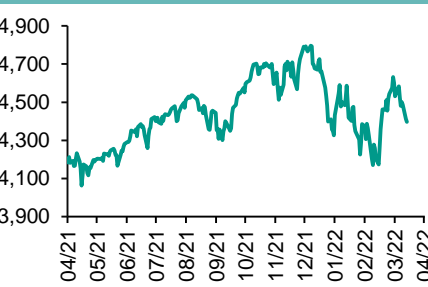
#### 国指走势图



### 沪深300走势图



### 标普500走势图



来源: 彭博

### 股市短评

昨天美股三大指数均下跌, 其中标普500指数跌幅较大。美国劳工部公布, 3月消费物价指数(CPI)升幅, 由2月的7.9%加快至8.5%并高过预期的8.4%, 按月升1.2%。昨天欧洲三大股指均下跌, 其中富时100指数跌幅较大。德国3月消费物价指数(CPI)终值确认按年升幅进一步扩至7.3%。昨天恒指及国指均上升, 其中国指升幅较大。体育用品股、消费股、科网股领涨恒指, 国家新闻出版署公布新一批国产游戏版号名单, 消息提振游戏股。国务院总理李克强在江西主持召开经济形势部分地方政府主要负责人座谈会, 指出支持实体经济和减税降费, 利好消费股。昨天上证综指及深成指均上升, 其中深成指升幅较大。人行表示, 为维护银行体系流动性合理充裕, 今日在公开市场开展了200亿元7天期逆回购操作。昨天沪股通北向净买入42.27亿人民币, 南向净买入10.70亿港元; 港股通北向净卖出49.10亿人民币, 南向净卖出6.33亿港元。今天将公布英国3月消费者物价指数年率及美国2月生产者物价指数月率。

### 主要经济资料公布

国家	经济指标	时间	市场预期	实际值	前值
美国	CPI 同比	3月	8.4%	8.5%	7.9%
德国	CPI 同比	3月	7.3%	7.3%	7.3%
英国	失业救济金申领人数比率	3月	N/A	4.3%	4.4%
日本	PPI同比	3月	9.2%	9.5%	9.7%
韩国	失业率经季调	3月	3.0%	2.7%	2.7%

来源: 彭博 (\*均为修正值)

### 主要新闻总结

- 美国3月消费物价指数(CPI)升8.5%
- 银保监:加大货运物流业资金支持
- 世贸降今年商品贸易增幅预测至3%
- 人行逆回购增至200亿
- 德国3月通胀年率终值确认飙升7.3%
- 财政部:决不允许债券未能发行碍重大项目实施
- OPEC降今年全球石油需求增长预测
- 内地电子烟强制性国家标准10月起实施

## 国际经济要闻

### 美国3月消费物价指数(CPI)升8.5%

3月消费物价指数(CPI)按年升幅加快至8.5%，高于市场预期的8.4%。CPI按月上升1.2%，是符合预期。3月能源价格升幅扩至11%，较2月高出7.5个百分点，汽油价格急升18.3%，较前月大升12个百分点。(彭博)

### 世贸降今年商品贸易增幅预测至3%

世贸组织(WTO)表示，俄乌战争将令刚从新冠疫情中反弹的世界经济放缓，降低商品贸易，并可能导致更为普遍的全球商贸破裂，将今年商品贸易增幅预期下调至3%，此前预期为4.7%。(彭博)

### 德国3月通胀年率终值确认飙升7.3%

德国联邦统计局数据显示，由于俄乌爆发战争后推高天然气和石油产品价格飙升，德国3月消费者物价指数(CPI)终值确认按年升幅进一步扩至7.3%。期内能源价格终值确认按年升幅进一步加快至39.5%，按月飙升16.4%。(彭博)

### OPEC降今年全球石油需求增长预测

石油出口国组织(OPEC)下调今年全球石油需求增长预测，因为俄罗斯入侵乌克兰、油价大涨导致通胀上升，以及新冠病毒疫情在中国卷土重来。OPEC在月度报告中表示，今年全球石油需求将增加每日367万桶，比之前的预测下调每日48万桶。(彭博)

## 大中华经济要闻

### 银保监会:加大货运物流业资金支持

为支持货运物流保通保畅，中国银保监会要求金融机构加大资金支持，将普惠型小微企业贷款适当向运输企业和个体工商户倾斜。银保监会鼓励银行保险机构按市场化原则优化审批流程，对承担疫情防控和应急运输任务较重的交通运输企业开辟绿色通道。(彭博)

### 人行逆回购增至200亿

人行表示，为维护银行体系流动性合理充裕，昨日在公开市场开展了200亿元7天期逆回购操作，中标利率持稳于2.1%。逆回购在此前连续6日维持百亿后稍加量，因昨日无逆回购到期，单日净投放亦为200亿元。(彭博)

### 财政部:决不允债券未能发行碍重大项目实施

财政部表示，近日专门召开视讯会议，传达国务院常务会议要求，研究进一步加快专项债券发行使用等工作，预算已安排的专项债券项目可以通过先行调度库款的办法，决不允许出现因债券未能发行影响重大项目实施的情况。(彭博)

### 内地电子烟强制性国家标准10月起实施

国家市场监督管理总局表示，批准《电子烟》强制性国家标准，并自今年10月1日起实施。市监总局在3月中旬发布的《电子烟》二次征求意见稿指出，应具有防儿童启动功能和防止意外启动的保护功能。(彭博)

## 企业要闻

### 中国中车料首季利润最少挫70%

中国中车预计，今年首季股东应占净利润按年减少9.39亿元至12.07亿元，减幅达70%至90%。去年首季净利润为13.41亿元。公司称预期业绩下降主要是受新冠疫情对铁路客运的持续影响等原因，相关主要产品销售量下降所致。(彭博)

### 中广核新能源3月发电量升13.9%

中广核新能源公布，3月按合并报表口径完成发电量1912.1吉瓦时，按年增加13.9%。中国风电项目增加43.8%，中国太阳能项目增加15.1%，中国热电联产及燃气项目减少40%，中国水电项目减少19%及韩国项目减少6.4%。(彭博)

### 海信家电第一季净利增长22.1%

海信家电公布3月止第一季度报告，实现营业收入183.0亿人民币，按年增加31.4%。录得归属股东净利润2.66亿元，增长22.1%。海信家电积极推进国际化战略，将开拓海外市场，促进海外品牌知名度和影响力。(彭博)

### 上石化首季净利预跌80%-84%

上海石油化工股份发盈警，预计第一季度归属股东净利润几乎1.9-2.35亿人民币，较上年同期减少9.38-9.83亿人民币，减幅几乎80%-84%。业绩预减主要由于年内国际原油市场价格异常波动，公司产品价格跌幅高于原油成本跌幅。(彭博)

**中港两地上市的股份**

港股代码	股份名称	港股 收盘价 (港元)	动态市盈率	市净率	港股/A股 价比(%)	港股代码	股份名称	港股 收盘价 (港元)	动态市盈率	市净率	港股/A股 价比(%)
939	建设银行	5.83	3.91	0.48	(24.24)	670	东方航空	2.66	-	0.79	(55.27)
1398	工商银行	4.75	4.02	0.47	(19.29)	1055	南方航空	4.61	-	0.94	(46.36)
1288	农业银行	2.98	3.69	0.41	(21.42)	1919	中远海控	12.68	1.84	1.24	(33.30)
3988	中国银行	3.12	3.48	0.39	(23.21)	598	中国外运	2.40	3.91	0.44	(52.57)
1658	邮储银行	6.50	6.80	0.77	(6.56)	2866	中远海发	1.58	2.53	0.63	(61.23)
3328	交通银行	5.61	3.86	0.43	(11.87)	1138	中远海能	4.08	-	0.55	(52.80)
3968	招商银行	58.70	10.06	1.64	4.32	2880	大连港	0.72	7.31	0.37	(67.87)
998	中信银行	4.03	2.88	0.32	(35.19)	6198	青岛港	4.00	5.30	0.60	(43.50)
6818	光大银行	2.91	3.10	0.34	(29.45)	3369	秦港股份	1.19	5.16	0.34	(67.13)
2016	浙商银行	3.32	4.91	0.46	(19.03)	317	广船国际	6.08	87.90	0.45	(70.04)
1988	民生银行	2.99	-	-	(35.93)	2039	中集集团*	12.20	5.58	0.79	(26.06)
6196	郑州银行*	1.57	3.79	0.26	(57.07)	1800	中国交建	4.36	3.46	0.25	(64.52)
3866	青岛银行*	3.60	5.56	0.55	(27.81)	390	中国中铁	5.03	4.04	0.44	(41.13)
1963	重庆银行	4.74	2.82	0.32	(56.70)	1186	中国铁建	5.33	2.70	0.29	(48.65)
3618	渝农商行	3.08	3.52	0.27	(37.77)	1766	中国中车	3.14	7.04	0.49	(53.46)
2628	中国人寿	12.00	5.41	0.58	(64.12)	3898	时代电气	25.60	13.05	0.91	(54.50)
2318	中国平安	55.45	7.79	1.01	(7.09)	3969	中国通号	2.56	6.62	0.54	(54.00)
2601	中国太保	18.80	5.47	0.65	(33.12)	525	广深铁路	1.34	-	0.28	(50.98)
1336	新华保险	22.45	3.81	0.52	(49.21)	177	宁沪高速	8.21	8.04	1.11	(22.56)
1339	人保集团	2.55	4.21	0.42	(55.75)	548	深圳高速	8.19	6.11	0.70	(33.62)
6030	中信证券	18.14	8.49	0.98	(30.18)	995	皖通高速	7.56	6.72	0.85	(20.57)
3908	中金公司	17.86	6.54	0.92	(65.41)	107	成渝高速	1.96	2.65	0.28	(65.77)
6837	海通证券	5.94	4.89	0.39	(52.42)	2238	广汽集团	6.57	7.47	0.61	(53.64)
2611	国泰君安	10.52	5.04	0.56	(45.89)	1211	比亚迪*	223.60	171.69	5.56	(23.75)
6806	申万宏源*	1.76	3.78	0.38	(68.02)	2333	长城汽车	10.96	12.15	1.31	(64.52)
1776	广发证券*	11.06	6.33	0.65	(48.96)	1839	中集车辆*	4.92	8.04	0.69	(55.60)
6886	华泰证券	11.50	6.31	0.61	(37.44)	2338	潍柴动力	11.52	8.35	1.15	(26.79)
6099	招商证券	9.31	6.09	0.67	(48.63)	3606	福耀玻璃	28.45	18.82	2.29	(25.89)
3958	东方证券	4.79	5.17	0.46	(63.30)	1108	洛阳玻璃	10.72	17.90	1.46	(59.03)
6178	光大证券	5.37	6.16	0.38	(66.37)	6865	福莱特	28.25	22.99	4.17	(45.99)
6881	银河证券	4.67	3.67	0.46	(63.57)	38	一拖股份	4.14	8.31	0.70	(71.96)
6066	中信建投	7.71	5.06	0.75	(73.29)	1157	中联重科*	5.13	5.53	0.64	(40.31)
1375	中州证券	1.37	9.72	0.38	(76.02)	564	郑煤机	8.19	5.92	0.80	(48.24)
1456	国联证券	4.00	9.13	-	(73.67)	1057	浙江世宝*	1.56	22.46	0.72	(75.54)
857	中石油	3.95	6.37	0.46	(41.24)	1072	东方电气	7.75	8.53	0.60	(50.83)
386	中石化	3.94	5.38	0.50	(26.44)	2727	上海电气	1.99	-	0.44	(59.49)
338	上石化	1.56	6.74	0.45	(63.06)	2208	金风科技*	11.56	-	-	(25.66)
1033	石化油服	0.62	55.60	1.39	(74.70)	42	东北电气	0.27	10.86	-	-
2883	中海油田	7.95	98.35	0.81	(50.94)	187	京城机电	4.29	-	2.49	(82.67)
568	山东墨龙*	3.55	-	1.37	(30.19)	2607	上海医药	13.22	5.98	0.62	(46.98)
1088	中国神华	25.35	7.93	1.08	(33.48)	2196	复星医药	34.75	15.26	1.85	(41.55)
1898	中国煤业	6.75	5.50	0.64	(37.56)	1513	丽珠医药*	26.25	11.21	1.54	(38.89)
1171	兖州煤业	23.40	5.70	1.54	(47.64)	874	白云山	19.58	6.95	0.89	(47.34)
3996	中国能源建设	1.12	4.59	0.45	(63.47)	719	新华制药*	4.23	6.18	0.62	(59.20)
1816	中广核*	2.03	8.56	0.83	(40.05)	1349	复旦张江	3.45	13.85	1.44	(74.80)
902	华能国际	3.43	-	0.77	(56.47)	1858	春立医疗	9.26	8.09	1.17	(61.03)
991	大唐发电	1.19	-	-	(58.16)	6160	百济神州	115.00	-	3.14	(8.86)
1071	华电国际	2.43	-	0.49	(41.61)	1877	君实生物*	48.65	-	4.53	(47.06)
916	龙源电力	16.88	18.24	2.00	(43.33)	9995	荣昌生物	40.75	57.65	4.70	(11.88)
956	新天绿能	4.76	7.03	0.91	(69.41)	6185	康希诺	105.80	11.10	2.66	(59.39)
1618	中国中冶	2.11	4.71	0.59	(54.90)	9989	海普瑞*	5.81	28.76	0.61	(64.79)
2068	中铝国际	2.38	-	1.11	(61.95)	2359	药明康德	116.10	54.32	7.24	(11.39)
347	鞍钢股份*	3.75	4.13	0.48	(17.24)	3759	康龙化成*	98.10	37.97	6.25	(31.95)
323	马钢股份	3.25	3.79	0.62	(42.99)	3347	泰格医药	89.10	-	-	(28.28)
1053	重庆钢铁	1.24	3.98	0.40	(49.39)	6821	凯莱英*	246.40	-	-	(40.48)
2600	中国铝业	4.36	12.50	1.10	(37.44)	6127	昭衍新药	62.65	33.70	2.72	(48.81)
358	江西铜业	12.94	6.45	0.52	(45.38)	168	青岛啤酒	59.60	20.78	2.87	(40.00)
2899	紫金矿业	12.68	13.97	3.45	(11.83)	6116	拉夏贝尔	0.30	-	-	-
1787	山东黄金	17.56	-	2.78	(38.87)	1533	庄园牧场*	9.88	50.23	1.15	(37.60)
3993	洛阳钼业	4.18	14.34	1.84	(34.84)	553	南京熊猫	3.47	61.44	0.73	(66.45)
1772	赣锋锂业	97.20	21.36	5.18	(30.79)	981	中芯国际	16.54	3.90	0.97	(69.39)
914	海螺水泥	42.00	5.43	0.98	(15.69)	1385	复旦微电	24.60	49.39	6.53	(60.98)
2009	金隅股份	1.31	3.88	0.24	(65.46)	941	中国移动	54.65	7.84	0.78	(35.63)
2202	万科*	19.86	8.32	0.79	(20.03)	728	中国电信	3.06	8.27	0.52	(37.87)
588	北京北辰	1.13	11.04	0.21	(66.38)	763	中兴通讯*	15.08	8.36	1.13	(44.93)
1528	美凯龙	3.37	5.17	0.20	(65.87)	6869	长飞光纤	10.00	8.68	0.63	(67.41)
1065	创业环保	3.30	5.56	0.54	(64.78)	921	海信家电*	7.71	8.31	0.81	(47.42)
895	东江环保*	3.19	13.88	0.49	(62.72)	6690	海尔智家	25.80	14.34	1.73	(10.60)
1635	大众公用	1.59	12.61	0.45	(63.10)	1812	晨鸣纸业*	3.10	4.03	0.37	(58.45)
753	中国国航	5.67	-	1.09	(55.07)	811	新华文轩	5.76	4.41	0.51	(52.02)

注\*: 其A股在深圳证券交易所上市。没有"\*"符号港股, 其A股在上海证券交易所上市

来源: 彭博、农银国际证券

**农银国际业务发展部连络人**

**戴昕**

[angeladai@abci.com.hk](mailto:angeladai@abci.com.hk)

电话：(852) 2147 8810

**农银国际机构销售部连络人**

**林青**

[sallylin@abci.com.hk](mailto:sallylin@abci.com.hk)

电话：(852) 2147 8835

**伍华安**

[johnng@abci.com.hk](mailto:johnng@abci.com.hk)

电话：(852) 2147 8806

**农银国际研究部连络人**

**陈宋恩**

[philipchan@abci.com.hk](mailto:philipchan@abci.com.hk)

电话：(852) 2147 8805

**周秀成**

[stevechow@abci.com.hk](mailto:stevechow@abci.com.hk)

电话：(852) 2147 8809

要下载最新的研究报告，请前往 <http://sec.abci.com.hk/eng/research/research.asp>

要下载过去的研究报告，请前往 [http://www.abci.com.hk/en-us/research\\_report.php](http://www.abci.com.hk/en-us/research_report.php)

陈宋恩及周秀成作为本研究报告全部或部分撰写人，谨此证明有关就研究报告中提及的所有公司及/或该公司所发行的证券所做出的观点，均属分析员之个人意见。分析员亦在此证明，就研究报告内所做出的推荐或个人观点，分析员并无直接或间接地收取任何补偿。此外，分析员及分析员之关联人士并没有持有（除以下披露权益）研究报告内所推介股份的任何权益，并且没有担任研究报告内曾提及的上市法团的高级工作人员。

**权益披露**

农银国际证券有限公司及/或与其附属公司，曾在过去12个月内，与建设银行，交通银行，光大银行，中金公司，中国平安，

中信建投，中海油田，浙商银行，农业银行，华泰证券，国泰君安，工商银行，中信银行，申万宏源，中集集团，中国铁建，广发证券，招商证券，中国银行有投资银行业务关系。

陈宋恩持有中国农业银行H股股份。

**免责声明**

该报告只为客户使用，并只在适用法律允许的情况下分发。本研究报告并不牵涉具体使用者的投资目标，财务状况和特殊要求。该等资讯不得被视为购买或出售所述证券的要约或要约邀请。我等并不保证该等资讯的全部或部分可靠，准确，完整。该报告不应代替投资人自己的投资判断。文中分析建立于大量的假设基础上，我等并不承诺通知阁下该报告中的任何资讯或观点的变动，以及由于使用不同的假设和标准，造成的与其它分析机构的意见相反或不一致。分析员（们）负责报告的准备，为市场讯息采集、整合或诠释，或会与交易、销售和其它机构人员接触。农银国际证券有限公司不负责文中资讯的更新。农银国际证券有限公司对某一或某些公司内部部门的资讯进行控制，阻止内部流动或者进入其它部门及附属机构。负责此研究报告的分析员的薪酬完全由研究部或高层管理者（不包括投资银行）决定。分析员薪酬不取决于投行的收入，但或会与农银国际证券有限公司的整体收入（包括投行和销售部）有关。报告中所述证券未必适合在其它司法管辖区销售或某些投资人。文中所述的投资价格和价值、收益可能会有波动，历史表现不是未来表现的必然指示。外币汇率可能对所述证券的价格、价值或收益产生负面影响。如需投资建议、交易执行或其它咨询，请您联系当地销售代表。农银国际证券有限公司或任何其附属机构、总监、员工和代理，都不为阁下因依赖该等资讯所遭受的任何损失而承担责任。进一步的资讯可应要求而提供。

版权所有2022年农银国际证券有限公司

该材料的任何部分未经农银国际证券有限公司的书面许可不得复印、影印、复制或以任何其他形式分发

办公地址：香港中环，红棉路8号，东昌大厦13楼，农银国际证券有限公司

电话：(852) 2868 2183