

各股市走勢圖.....	1
股市短評.....	1
主要經濟數據公佈.....	1
主要新聞總結.....	1
國際經濟要聞.....	2
大中華經濟要聞.....	2
企業要聞.....	2
中港兩地上市的H股股份.....	3
免責聲明.....	4

指數	收市	日比(%)	5日(%)
恒生	30,595.27	-1.58	3.80
H股	12,041.53	-1.53	3.78
紅籌	4,165.94	0.43	4.15
HSC大型股	2,988.12	-1.73	3.61
HSC中型股	6,461.50	-3.14	2.64
AH股溢價	134.70	3.38	-1.26
滬深300	5,768.38	-0.68	5.38
富時中國A50	19,962.50	-0.86	5.52
上證180	11,700.11	0.16	5.71
上證380	6,068.04	1.17	4.64
臺北加權	16,424.51	0.38	4.22
日經225	30,292.19	-0.58	2.47
道瓊斯	31,493.34	-0.38	0.18
標普500	3,913.97	-0.44	0.10
納斯達克	13,865.36	-0.72	-0.77
德國DAX 30	13,886.93	-0.16	-1.10
富時100	6,617.15	-1.40	1.35
法國CAC 40	5,728.33	-0.65	1.03

商品期貨/指數	市價	日比(%)	5日(%)
紐約期油(美元/桶)	59.66	(1.42)	2.44
紐約期金(美元/t oz)	1,773.40	0.13	(3.65)
標普高盛商品指數	472.78	(0.08)	2.89
CRB大宗商品期貨價格指數	188.67	(0.00)	2.50
羅杰斯國際商品指數	2,566.32	(0.02)	2.86

外匯	匯率	5日(%)	1個月(%)
港元兌人民幣	0.8331	0.65	(0.34)
美元兌人民幣	6.4588	0.57	(0.34)
美元兌港元	7.7527	(0.00)	0.00
美元兌日元	105.69	0.71	1.69
歐元兌美元	1.2091	(0.24)	(0.31)
英鎊兌美元	1.3968	0.86	2.48
澳元兌美元	0.7770	0.12	0.97

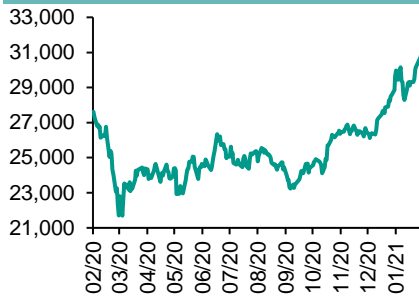
政府債券	收益率(%)	5日(bps)	1個月(bps)
中國(10年期)	3.2840	4.10	10.80
香港(10年期)	1.12400	12.60	35.00
美國(10年期)	1.29050	8.23	20.19

來源：彭博

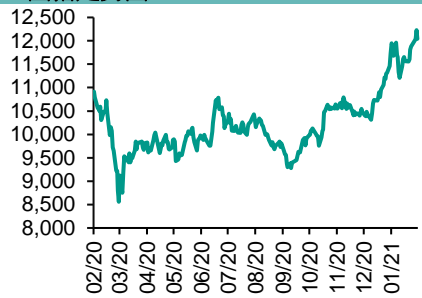
每天導讀

各股市走勢圖

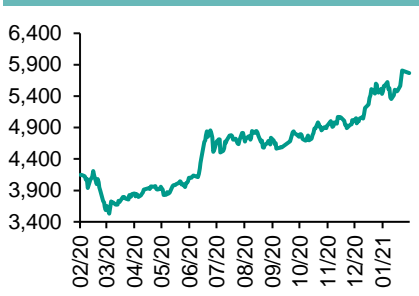
恒指走勢圖



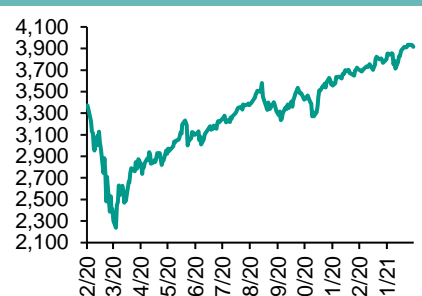
國指走勢圖



滬深300走勢圖



標普500走勢圖



來源：彭博

股市短評

昨天美股三大指數均下跌，其中納斯達克指數領跌。美國申請失業救濟人數遜色，拖累美股下跌。美國上周首次申請失業救濟人數達86.1萬人，按周增加1.3萬人，市場預期為77.3萬人。歐洲央行於上月維持政策不變，認為最近新冠疫情加重對歐羅區復甦構成風險，並可能在未來幾年壓低通脹。昨天歐洲三大股指均下跌，其中富時100指數領跌。昨天港股各行業指數表現不一，其中能源業指數領漲，公用事業指數領跌。港股各行業指數僅電訊業下跌，其中工業製品業指數領漲。滬股通北向淨買入26.70億人民幣，南向淨賣出26.88億港幣；深股通北向淨買入24.02億人民幣，南向淨買入115.40億港幣。昨天上證綜指上升，深成指下跌。今天將公布德國1月生產者物價指數年率及美國2月Markit製造業採購經理人指數初值。

主要經濟數據公布

國家	經濟指標	時間	市場預期	實際值	前值
日本	國民消費物價指數同比	1月	-0.7%	-0.6%	-1.2%
美國	新宅開工指數	1月	1660k	1580k	1680k
荷蘭	失業率	1月	N/A	3.6%	3.9%
韓國	PPI同比	1月	N/A	0.8%	0.2%

來源：彭博（*均為修正值）

主要新聞總結

*歐羅區2月消費者信心指數初值升至14.8

*內地春節快遞量颯2.6倍

*英央行委員料負利率成最佳工具

*人幣1月支付份額升至2.4%

*美國1月進口物價升1.4%

*內地春節民航空旅降45%

*美國1月新屋動工跌6%

*內地上調成品油價

國際經濟要聞

歐羅區2月消費者信心指數初值升至負14.8 歐盟表示，歐羅區2月消費者信心指數初值升至負14.8，預期為負15。整個歐盟的消費者信心指數初值上升0.8點，至負15.7。(彭博)

英央行委員料負利率成最佳工具 英倫銀行貨幣政策委員會(MPC)稱，負利率可能很快成為英國央行的最佳工具，並指出失業率可能需要很長時間才能回到新冠疫情前的水平。(彭博)

美國1月進口物價升1.4% 美國1月進口物價按月上升1.4%，預期為上升1%。期內，出口物價按月上升2.5%，預期為上升0.7%。(彭博)

美國1月新屋動工跌6% 美國商務部公布，1月新屋動工跌6%，以年率計為158萬間，市場預期為165.8萬間。期內建築許可增長10.4%，以年率計為188.1萬間，市場預期為167.8萬間。(彭博)

大中華經濟要聞

內地春節快遞量飆2.6倍 內地各地在「就地過年」的倡議下，國家郵政局快遞大數據平臺監測顯示，春節假期期間，全國郵政快遞業累計攬收和投遞快遞包裹6.6億件，按年增長2.6倍。(彭博)

人民幣1月支付份額升至2.4% 環球銀行金融電訊協會(SWIFT)數據顯示，1月人民幣國際支付份額大幅提升，人民幣國際支付占比由去年12月的1.88%，升至今年1月的2.42%。(彭博)

內地春節民航旅客降45% 內地民航嚴格落實春運運輸保障和疫情防控工作，加上「就地過年」的倡議下，今年春節假期7天，全國民航共運送旅客357萬人次，按年下降45.16%。(彭博)

內地上調成品油價 發改委表示，根據近期國際市場油價變化情況，按照現行成品油價格形成機制，自明日凌晨起，國內汽、柴油價格每噸分別提高275元和265元。(彭博)

企業要聞

愛奇藝2020年虧損70.45億元 2020年愛奇藝虧損70.45億元，2019年虧損則為103.25億元，每美國存托股份(ADS)虧損為9.52元。總收入297.07億元，按年升2.46%。(彭博)

百度2020年純利225億人民幣 多賺近10倍 2020年百度收入按年微跌0.32%至1070.74億元，純利224.72億元，按年急升9.92倍。(彭博)

空中巴士2020年虧損收窄至106億,收入縮29% 歐洲飛機製造商空中巴士公布，2020年全年淨虧損11.3億歐羅，較2019年虧損13.6億歐羅有所收窄，因當年空巴支付一筆達36億歐羅的罰款。(彭博)

新華保險1月保費收入升13% 新華保險公布，2021年1月累計原保險保費收入346.3億元人民幣，按年增長13%。(彭博)

中港兩地上市的H股股份

H股代碼	股份名稱	H股 收盤價 (港元)	動態市盈率	市淨率	H股/A股 價比(%)	H股代碼	股份名稱	H股 收盤價 (港元)	動態市盈率	市淨率	H股/A股 價比(%)
939	建設銀行	6.23	5.39	0.58	(26.57)	1065	創業環保	3.44	7.53	0.65	(51.12)
1398	工商銀行	5.08	5.33	0.59	(18.87)	895	東江環保*	5.69	12.99	0.94	(37.67)
1288	農業銀行	2.88	4.40	0.46	(25.15)	1635	大眾公用	2.16	9.10	0.66	(49.37)
3988	中國銀行	2.72	4.24	0.34	(29.09)	753	中國國航	6.26	-	0.92	(35.24)
1658	郵儲銀行	6.05	7.71	0.83	(18.86)	670	東方航空	3.51	-	0.85	(39.31)
3328	交通銀行	4.48	4.29	0.39	(17.78)	1055	南方航空	5.09	-	0.91	(33.03)
3968	招商銀行	65.30	15.01	2.23	(1.87)	1919	中遠海控	8.83	57.18	2.32	(37.90)
998	中信銀行	3.67	3.47	0.33	(41.83)	598	中國外運	2.89	6.46	0.61	(43.09)
6818	光大銀行	3.41	4.51	0.46	(32.54)	2866	中遠海發	1.29	6.28	0.69	(58.80)
2016	浙商銀行	4.82	3.49	0.33	(22.88)	1138	中遠海能	3.35	4.18	0.37	(56.26)
1988	民生銀行	2.07	3.85	0.34	(55.24)	2880	大連港	0.79	8.69	0.44	(61.11)
6196	鄭州銀行*	4.65	9.68	0.80	(27.80)	6198	青島港	4.43	6.42	0.75	(43.05)
3866	青島銀行*	3.84	5.69	0.60	(20.85)	3369	秦港股份	1.33	5.84	0.41	(57.36)
1963	重慶銀行	4.95	3.19	0.37	(67.79)	317	廣船國際	8.50	13.46	0.73	(72.14)
3618	渝農商行	3.53	3.74	0.36	(29.50)	2039	中集集團*	13.46	32.13	1.15	(23.89)
2628	中國人壽	16.82	8.45	0.95	(59.71)	1800	中國交建	3.84	3.36	0.26	(52.67)
2318	中國平安	93.20	9.61	1.87	(5.32)	390	中國中鐵	3.77	3.14	0.38	(42.01)
2601	中國太保	37.75	11.10	1.54	(23.19)	1186	中國鐵建	4.94	3.09	0.25	(45.68)
1336	新華保險	31.30	6.69	0.90	(48.70)	1766	中國中車	3.63	8.47	0.63	(51.32)
1339	人保集團	2.47	4.61	0.46	(66.06)	3969	中國通號	3.03	7.51	0.69	(54.56)
6030	中信證券	17.88	13.29	1.08	(46.45)	525	廣深鐵路	1.47	-	0.31	(40.28)
3908	中金公司	21.10	14.19	1.53	(71.87)	177	寧滬高速	8.90	14.80	1.36	(17.52)
6837	海通證券	7.11	7.19	0.52	(50.75)	548	深圳高速	7.28	13.57	0.74	(27.47)
2611	國泰君安	11.16	9.87	0.69	(43.26)	995	皖通高速	5.05	9.42	0.65	(28.73)
6806	申萬宏源*	2.26	6.29	0.54	(60.02)	107	成渝高速	1.84	20.51	0.31	(47.63)
1776	廣發證券*	11.24	7.86	0.76	(41.54)	2238	廣汽集團	7.97	13.02	0.82	(39.64)
6886	華泰證券	12.20	8.14	0.74	(41.36)	1211	比亞迪*	253.80	189.18	10.17	(17.99)
6099	招商證券	11.54	10.13	0.76	(58.19)	2333	長城汽車	26.65	48.85	3.73	(46.39)
3958	東方證券	5.19	10.99	0.56	(55.64)	2338	濰柴動力	24.45	17.67	3.18	(18.29)
6178	光大證券	7.05	16.92	0.54	(63.20)	3606	福耀玻璃	60.00	53.70	6.14	(13.89)
6881	銀河證券	4.79	5.79	0.55	(62.04)	1108	洛陽玻璃	9.13	47.12	3.06	(58.50)
6066	中信建投	11.48	8.54	1.42	(73.90)	6865	福萊特	33.75	53.95	9.88	(23.62)
1375	中州證券	1.62	-	0.47	(69.94)	38	一拖股份	3.33	5.86	0.61	(66.30)
1456	國聯證券	4.10	13.36	0.78	(77.94)	1157	中聯重科*	12.78	13.65	1.91	(25.21)
857	中石油	2.70	22.39	0.34	(48.41)	564	鄭煤機	14.88	14.93	1.66	(13.10)
386	中石化	4.34	11.59	0.60	(18.93)	1057	浙江世寶*	1.86	-	0.92	(72.35)
338	上石化	1.90	-	0.64	(56.56)	1072	東方電氣	7.78	12.87	0.67	(46.01)
1033	石化油服	0.75	24.48	1.62	(68.46)	2727	上海電氣	3.20	11.91	0.62	(53.83)
2883	中海油田	10.46	16.53	1.10	(54.31)	2208	金風科技*	17.98	28.75	2.03	(2.93)
568	山東墨龍*	1.06	-	0.47	(71.66)	42	東北電氣	0.63	3.56	3.54	(66.20)
1088	中國神華	14.88	6.51	0.68	(28.52)	187	京城機電	1.63	-	1.30	(66.48)
1898	中煤能源	2.43	6.67	0.27	(51.00)	2607	上海醫藥	13.54	7.60	0.75	(39.02)
1171	兗州煤業	6.60	3.67	0.48	(40.42)	2196	復星醫藥	38.95	23.71	2.53	(32.65)
1816	中廣核*	1.73	7.83	0.78	(45.98)	1513	麗珠醫藥*	29.40	13.64	1.99	(34.36)
902	華能國際	2.59	10.07	0.43	(44.99)	874	白雲山	20.90	10.57	1.10	(39.81)
991	大唐發電	1.06	16.65	0.39	(60.40)	719	新華製藥*	5.41	9.11	0.91	(46.04)
1071	華電國際	2.09	5.46	0.37	(44.12)	1349	復旦張江	4.76	22.23	2.22	(75.03)
956	新天綠能	2.63	6.48	0.73	(71.04)	1877	君實生物*	82.55	-	22.58	(29.20)
1618	中國中冶	1.69	4.90	0.40	(51.90)	6185	康希諾	393.60	-	53.26	(34.39)
2068	中鋁國際	1.32	-	0.41	(62.55)	9989	海普瑞*	13.60	13.39	1.93	(43.57)
347	鞍鋼股份*	3.30	18.66	0.49	(8.25)	2359	藥明康德	198.00	154.33	12.69	(3.61)
323	馬鋼股份	2.33	12.23	0.54	(26.14)	3759	康龍化成*	152.90	154.46	13.09	(11.41)
1053	重慶鋼鐵	0.83	10.71	0.31	(50.74)	3347	泰格醫藥	177.50	-	-	(17.18)
2600	中國鋁業	3.31	-	0.94	(29.87)	168	青島啤酒	74.45	37.50	3.95	(32.23)
358	江西銅業	18.00	26.67	0.99	(40.25)	6116	拉夏貝爾	0.32	-	0.31	(81.44)
2899	紫金礦業	13.68	51.38	6.06	(13.86)	1533	莊園牧場*	6.30	50.18	0.81	(43.85)
1787	山東黃金	16.40	27.98	2.43	(37.90)	553	南京熊貓	4.90	132.56	1.08	(35.63)
3993	洛陽鉬業	6.58	53.31	2.95	(23.94)	981	中芯國際	22.20	14.61	2.08	(42.77)
1772	鎳鋒鋳業	136.80	412.68	16.44	(16.44)	763	中興通訊*	22.20	14.61	2.08	(42.77)
914	海螺水泥	47.00	6.04	1.38	(24.29)	6869	長飛光纖	10.64	12.16	0.76	(60.55)
2009	金隅股份	1.55	5.24	0.29	(52.66)	921	海信家電*	14.20	11.17	1.76	(21.04)
2202	萬科*	30.50	7.16	1.46	(14.95)	6690	海爾智家	35.85	28.57	4.12	(10.50)
588	北京北辰	1.46	8.71	0.29	(43.70)	1812	晨鳴紙業*	8.52	20.65	1.19	(36.51)
1528	美凱龍	4.83	6.34	0.33	(54.64)	811	新華文軒	4.96	4.46	0.53	(51.40)

注*: 其A股在深圳證券交易所上市。沒有"*"符號H股, 其A股在上海證券交易所上市

來源: 彭博、農銀國際證券

農銀國際業務發展部連絡人

戴昕

angeladai@abci.com.hk

電話: (852) 2147 8810

農銀國際機構銷售部連絡人

林青

sallylin@abci.com.hk

電話: (852) 2147 8835

伍華安

johnng@abci.com.hk

電話: (852) 2147 8806

農銀國際研究部連絡人

陳宋恩

philipchan@abci.com.hk

電話: (852) 2147 8805

周秀成

stevechow@abci.com.hk

電話: (852) 2147 8809

要下載最新的研究報告，請前往 <http://sec.abci.com.hk/eng/research/research.asp>
要下載過去的研究報告，請前往 http://www.abci.com.hk/en-us/research_report.php

陳宋恩及周秀成作為本研究報告全部或部分撰寫人，謹此證明有關就研究報告中提及的所有公司及/或該公司所發行的證券所做出的觀點，均屬分析員之個人意見。分析員亦在此證明，就研究報告內所做出的推薦或個人觀點，分析員并無直接或間接地收取任何補償。此外，分析員及分析員之關聯人士并没有持有（除以下披露權益）研究報告內所推介股份的任何權益，并且沒有擔任研究報告內曾提及的上市法團的高級工作人員。

權益披露

農銀國際證券有限公司及/或與其聯屬公司，曾在過去12個月內，與建設銀行，中國銀行，交通銀行，光大銀行，民生銀行，中金公司，海通證券，華泰證券，中信建投，中海油田有投資銀行業務關係。

陳宋恩持有中國農業銀行H股股份。

免責聲明

該報告只為客戶使用，并只在適用法律允許的情況下分發。本研究報告并不牽涉具體使用者的投資目標，財務狀況和特殊要求。該等資訊不得被視為購買或出售所述證券的要約或要約邀請。我等并不保證該等資訊的全部或部分可靠，準確，完整。該報告不應代替投資人自己的投資判斷。文中分析建立在大量的假設基礎上，我等并不承諾通知閣下該報告中的任何資訊或觀點的變動，以及由于使用不同的假設和標準，造成的與其它分析機構的意見相反或不一致。分析員（們）負責報告的準備，為市場訊息采集、整合或詮釋，或會與交易、銷售和其它機構人員接觸。農銀國際證券有限公司不負責文中資訊的更新。農銀國際證券有限公司對某一或某些公司內部部門的資訊進行控制，阻止內部流動或者進入其它部門及附屬機構。負責此研究報告的分析員的薪酬完全由研究部或高層管理者（不包括投資銀行）決定。分析員薪酬不取決于投行的收入，但或會與農銀國際證券有限公司的整體收入（包括投行和銷售部）有關。報告中所述證券未必適合在其它司法管轄區銷售或某些投資人。文中所述的投資價格和價值、收益可能會有波動，歷史表現不是未來表現的必然指示。外幣匯率可能對所述證券的價格、價值或收益產生負面影響。如需投資建議、交易執行或其它諮詢，請您聯繫當地銷售代表。農銀國際證券有限公司或任何其附屬機構、總監、員工和代理，都不為閣下因依賴該等資訊所遭受的任何損失而承擔責任。進一步的資訊可應要求而提供。

版權所有2021年農銀國際證券有限公司

該材料的任何部分未經農銀國際證券有限公司的書面許可不得複印、影印、複製或以任何其他形式分發

辦公地址: 香港中環，紅棉路8號，東昌大廈13樓，農銀國際證券有限公司

電話: (852) 2868 2183