

各股市走势图 ..... 1  
股市短评 ..... 1  
主要经济数据公布 ..... 1  
主要新闻总结 ..... 1  
国际经济要闻 ..... 2  
大中华经济要闻 ..... 2  
企业要闻 ..... 2  
中港两地上市的 H 股股份 ..... 3  
免责声明 ..... 4

指数	收市	日比(%)	5日(%)
恒生	20,845.43	(2.17)	(4.68)
H股	7,259.41	(2.60)	(4.56)
红筹	3,667.30	(2.81)	(5.34)
HSC大型股	1,902.70	(2.25)	(4.61)
HSC中型股	4,256.50	(1.78)	(3.90)
AH股溢价	143.74	0.34	3.34
沪深300	4,250.06	(0.66)	1.78
富时中国A50	14,040.12	(0.84)	1.17
上证180	8,997.09	(0.97)	1.25
上证380	5,914.58	0.15	1.43
台北加权	15,838.61	(1.00)	(4.71)
日经225	26,326.16	(1.14)	(6.80)
道琼斯	29,927.07	(2.42)	(7.27)
标普500	3,666.77	(3.25)	(8.74)
纳斯达克	10,646.10	(4.08)	(9.43)
德国DAX 30	13,038.49	(3.31)	(8.17)
富时100	7,044.98	(3.14)	(5.77)
法国CAC 40	5,886.24	(2.39)	(7.43)

商品期货/指数	市价	日比(%)	5日(%)
纽约期油(美元/桶)	116.88	(0.60)	(3.14)
纽约期金(美元/t oz)	1,853.70	0.43	(0.95)
标普高盛商品指数	783.07	0.85	(4.13)
CRB大宗商品期货价格指数	317.17	0.75	(3.77)
罗杰斯国际商品指数	4,329.50	0.89	(3.65)

外汇	汇率	5日(%)	1个月(%)
港元兑人民币	0.8531	(0.52)	(0.68)
美元兑人民币	6.6972	(0.49)	(0.66)
美元兑港元	7.8494	(0.00)	0.00
美元兑日元	132.65	(1.33)	2.47
欧元兑美元	1.0546	0.26	(0.04)
英镑兑美元	1.2339	0.19	(1.23)
澳元兑美元	0.7036	(0.31)	0.10

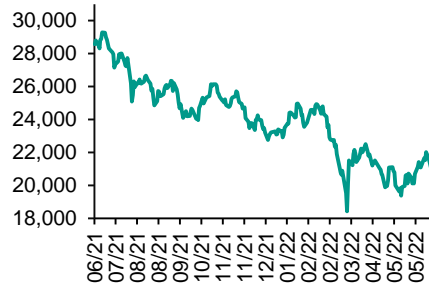
政府债券	收益率(%)	5日(bps)	1个月(bps)
中国(10年期)	2.8170	2.30	(0.20)
香港(10年期)	3.31800	35.00	43.20
美国(10年期)	3.23660	8.11	25.06

来源: 彭博

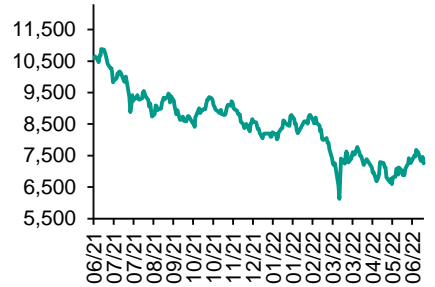
## 每天导读

### 各股市走势图

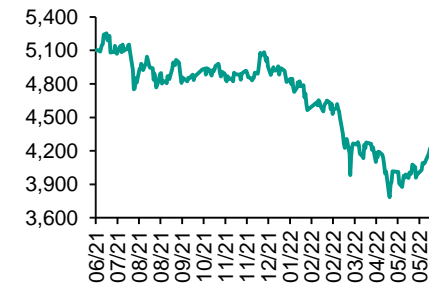
#### 恒指走势图



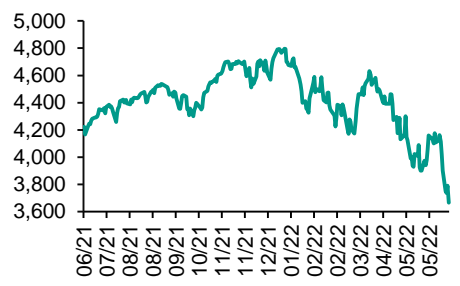
#### 国指走势图



#### 沪深300走势图



#### 标普500走势图



来源: 彭博

### 股市短评

昨天美股三大指数均大幅下跌, 其中纳斯达克指数跌幅最大。投资者对大幅加息触发美国经济衰退的忧虑升温, 高增长型股份受打击最大。昨天欧洲三大股指均显著下跌, 其中德国DAX 30跌幅最大。英国及瑞士央行加息, 投资者忧虑通胀严重可能影响欧洲经济。昨天恒指及国指均下跌, 其中中国指跌幅较大。权重科技股下跌, 拖累港股走低。港股各行业指数全线下跌, 其中能源业指数领跌。昨天上证综指下跌, 深成指上升。沪深300指数各行业指数表现不一, 其中医药卫生指数领涨, 能源指数领跌。昨天沪股通北向净买入32.54亿人民币, 南向净买入9.78亿港元; 深股通北向净买入11.98亿人民币, 南向净买入9.58亿港元。今天将公布欧元区5月CPI同比终值以及美国5月设备使用率。

### 主要经济资料公布

国家	经济指标	时间	市场预期	实际值	前值
美国	新宅开工指数	5月	1693k	1549k	1810k
美国	建筑许可	5月	1778k	1695k	1823k
美国	周度首次申领失业救济人数	6月11日	217k	229k	232k
英国	央行基准利率	6月16日	1.250%	1.250%	1.000%
中国	新建住宅均价环比	5月	NA	-0.17%	-0.30%

来源: 彭博 (\*均为修正值)

### 主要新闻总结

- 中国副总理韩正要求扎实推进重大项目建设, 发挥有效投资作用
- 英国央行加息至2009年以来最高位, 暗示必要时会采取更强有力行动
- 瑞士央行意外升息50个基点, 是自2007年来首次加息
- 美国首次申领失业救济人数小幅下降
- 拉加德告诉欧元区财长称欧洲央行计划对债券利差进行限制
- 台湾央行同时调升利率及存款准备率
- 中国5月份公共预算收入同比下降33%, 因当局通过退税手段稳定经济
- 北京将对重点场所人员实行应检尽检, 适度加密核酸检测频次

## 国际经济要闻

### 英国央行加息至2009年以来最高位，暗示必要时会采取更有力行动

英国央行连续第五次会议后决定加息，并发出了迄今为止最强烈的信号称，准备好在必要时采取更大行动来遏制通胀。由9人组成的货币政策委员会以6-3的投票结果将基准贷款利率提高25个基点至1.25%。少数几位官员继续主张加息50个基点。(彭博)

### 瑞士央行意外升息50个基点，是自2007年来首次加息

瑞士央行出人意料地自2007年以来首次加息，以应对升温的通货膨胀。消息传出后，瑞士法郎劲扬，德国等欧元区债券下跌，欧洲央行将加息的押注也增加。以行长Thomas Jordan为首的政策制定者周四加入全球央行紧缩政策的行列，将政策利率上调50个基点至-0.25%。他们还表示，可能需要进一步紧缩。(彭博)

### 美国首次申领失业救济人数小幅下降

美国上周的首次申领失业救济人数基本持平，表明劳动力市场依然异常吃紧。劳工部周四发布的数据显示，截至6月11日当周首次申领失业救济人数减少3,000人，至22.9万人。接受彭博调查的经济学家预期中值为21.7万人。(彭博)

### 拉加德告诉欧元区财长称欧洲央行计划对债券利差进行限制

据了解讨论情况的知情人士透露，欧洲央行行长克里斯蒂娜·拉加德告诉欧元区财长，如果欧元区较弱国家的借款成本增长过多或过快，那么央行新的抗危机工具就将启动。她表示，如果债券利差超过特定的门槛，或者市场震荡超过特定速度，就有可能启动该工具。拉加德未说明上述限制是否会公开。(彭博)

## 大中华经济要闻

### 中国副总理韩正要求扎实推进重大项目建设，发挥有效投资作用

央视新闻报道称，中国副总理韩正在中国国际工程咨询有限公司主持召开座谈会时表示，当前中国发展面临的不确定性增多，要扎实推进重大项目建设，更好发挥有效投资的关键作用，为稳住宏观经济大盘提供有力保障。谋划做好重大项目储备，为实现经济社会发展目标提供有力支撑。(彭博)

### 中国5月份公共预算收入同比下降33%，因当局通过退税手段稳定经济

中国5月份一般公共预算收入同比下降33%，因为政府继续发放退税，以支持企业、支撑受疫情冲击的经济。财政部的公告称，1-5月累计全国一般公共预算收入8.67万亿元，同比下降10.1%。(彭博)

### 北京将对重点场所人员实行应检尽检，适度加密核酸检测频次

北京市政府新闻发言人徐和建在新闻发布会上称，市新冠疫情防控工作领导小组研究制定了进一步加强重点行业、重点场所防疫管理的相关措施。北京6月16日截至15时新增本土新冠肺炎感染者13例，均为隔离观察人员。(彭博)

### 台湾央行同时调升利率及存款准备率

央行新闻稿称，将自周五起将指标重贴现率调升12.5个基点至1.5%，并将自7月1日起调升台币活期性及定期性存款准备率各25个基点，此举可明确宣示央行续采紧缩性货币政策立场，有助强化政策效果，抑制台湾通胀预期心理。(彭博)

## 企业要闻

### 天齐锂业上市融资10亿美元的计划据称获得香港交易所批准

知情人士称，香港交易所上市委员会周四举行听证会，批准了这家深交所上市公司的香港上市申请。其中一位知情人士称，该公司正考虑通过此次IPO筹集10亿至12亿美元。知情人士称，天齐锂业计划最早下周开始评估投资者需求。彭博汇总的数据显示，按10亿美元的融资规模计算，这将是香港今年以来最大的IPO。(彭博)

### 金科地产持有人会议通过“21金科地产SCP003”展期议案

据上清所周四公告，金科地产集团6月13日持有人会议通过“21金科地产SCP003”相关展期议案。本金兑付方面，原兑付日为6月20日，现展期270天至2023年3月17日。利息将分别于6月20日、2023年3月17日支付。(彭博)

### 房地美30年期抵押贷款利率升至5.78%

房地美数据显示，截至周四当周，30年期固定抵押贷款利率从5.23%升至5.78%，为2008年11月以来最高。15年期抵押贷款利率均值为4.81%，高于一周前的4.38%。(彭博)

### 俄罗斯天然气工业公司与中国石油集团签署远东天然气管道技术协议

俄罗斯天然气工业公司周四公告称，与中国石油天然气集团签署了有关通过远东管道路线向中国供应天然气的技术协议。技术协议确定了该管道跨境部分的参数，包括横跨乌苏里江的水下部分，以及供应天然气的参数。(彭博)

**中港两地上市的股份**

港股代码	股份名称	港股 收盘价 (港元)	动态市盈率	市净率	港股/A股 价比(%)	港股代码	股份名称	港股 收盘价 (港元)	动态市盈率	市净率	港股/A股 价比(%)
939	建设银行	5.50	3.81	0.46	(21.70)	670	东方航空	2.63	-	0.97	(51.17)
1398	工商银行	4.46	3.93	0.41	(18.95)	1055	南方航空	3.96	-	0.91	(47.07)
1288	农业银行	2.90	3.66	0.41	(17.43)	1919	中远海控	12.62	1.70	1.08	(27.85)
3988	中国银行	3.04	3.49	0.39	(19.61)	598	中国外运	2.17	3.57	0.41	(52.84)
1658	邮储银行	5.88	6.07	0.71	(3.60)	2866	中远海发	1.57	2.47	0.62	(56.60)
3328	交通银行	5.19	3.73	0.41	(10.63)	1138	中远海能	4.54	-	0.65	(61.03)
3968	招商银行	48.15	8.40	1.35	2.92	2880	大连港	0.70	7.48	0.38	(65.44)
998	中信银行	3.80	2.78	0.30	(32.24)	6198	青岛港	3.94	5.40	0.61	(40.12)
6818	光大银行	2.54	2.82	0.28	(31.56)	3369	秦港股份	1.19	5.43	0.35	(65.55)
2016	浙商银行	3.53	5.20	0.50	(9.73)	317	广船国际	5.74	78.72	0.49	(71.89)
1988	民生银行	2.76	3.00	0.18	(39.40)	2039	中集集团*	12.24	5.67	0.80	(23.35)
6196	郑州银行*	1.48	3.16	0.20	(53.86)	1800	中国交建	4.17	3.35	0.25	(61.03)
3866	青岛银行*	3.32	5.25	0.56	(21.88)	390	中国中铁	5.00	4.00	0.45	(32.43)
1963	重庆银行	4.61	3.06	0.31	(50.90)	1186	中国铁建	4.89	2.62	0.27	(46.93)
3618	渝农商行	2.81	3.24	0.26	(39.24)	1766	中国中车	3.14	8.32	0.52	(48.12)
2628	中国人寿	12.40	7.96	0.64	(62.12)	3898	时代电气	32.85	19.75	1.20	(50.78)
2318	中国平安	49.45	7.79	0.93	(9.17)	3969	中国通号	2.66	7.51	0.58	(51.45)
2601	中国太保	17.86	5.47	0.65	(32.38)	525	广深铁路	1.38	-	0.31	(48.53)
1336	新华保险	21.55	3.84	0.53	(40.12)	177	宁沪高速	7.68	8.63	1.04	(20.30)
1339	人保集团	2.58	4.77	0.46	(56.10)	548	深圳高速	7.91	6.56	0.74	(27.35)
6030	中信证券	17.24	8.89	0.95	(29.27)	995	皖通高速	6.29	5.68	0.74	(27.89)
3908	中金公司	15.82	6.24	0.84	(67.53)	107	成渝高速	1.95	2.87	0.29	(59.67)
6837	海通证券	5.70	4.94	0.39	(50.32)	2238	广汽集团	7.52	8.29	0.68	(61.84)
2611	国泰君安	9.58	4.94	0.54	(46.13)	1211	比亚迪*	290.80	200.60	7.54	(26.08)
6806	申万宏源*	1.70	4.56	0.38	(66.39)	2333	长城汽车	15.90	18.53	1.93	(64.83)
1776	广发证券*	10.18	6.12	0.63	(53.50)	1839	中集车辆*	5.08	8.73	0.75	(57.75)
6886	华泰证券	11.70	6.75	0.66	(30.12)	2338	潍柴动力	12.54	13.06	1.29	(14.52)
6099	招商证券	8.35	5.74	0.64	(51.02)	3606	福耀玻璃	40.25	28.01	3.41	(19.20)
3958	东方证券	4.40	5.00	0.41	(62.53)	1108	洛阳玻璃	11.56	24.70	1.62	(56.00)
6178	光大证券	5.64	7.00	0.41	(73.95)	6865	福莱特	29.00	31.04	4.34	(39.25)
6881	银河证券	4.48	3.93	0.45	(60.31)	38	一拖股份	3.64	6.58	0.65	(73.36)
6066	中信建投	8.26	5.84	0.83	(72.89)	1157	中联重科*	4.08	4.55	0.52	(42.68)
1375	中州证券	1.30	12.55	0.38	(73.87)	564	郑煤机	8.57	6.51	0.88	(44.59)
1456	国联证券	4.48	10.76	0.66	(67.63)	1057	浙江世宝*	1.91	131.32	0.94	(78.70)
883	中国海油	10.60	5.74	0.84	(51.35)	1072	东方电气	9.16	9.40	0.73	(50.95)
857	中石油	4.09	6.21	0.49	(40.99)	2727	上海电气	1.88	-	0.43	(60.45)
386	中石化	3.51	4.73	0.46	(27.58)	2208	金风科技*	12.56	13.57	1.28	(15.13)
338	上石化	1.50	6.69	0.46	(61.76)	42	东北电气	0.26	379.62	-	(36.55)
1033	石化油服	0.60	-	1.42	(73.85)	187	京城机电	3.55	-	2.17	(82.70)
2883	中海油田	8.18	76.48	0.87	(54.19)	2607	上海医药	12.38	5.88	0.61	(41.48)
568	山东墨龙*	3.08	-	1.25	(35.04)	2196	复星医药	29.70	13.72	1.66	(40.30)
1088	中国神华	25.30	7.42	1.08	(33.30)	1513	丽珠医药*	25.00	11.04	1.46	(36.86)
1898	中煤能源	7.24	4.96	0.67	(42.15)	874	白云山	21.90	7.80	0.99	(40.37)
1171	兖州煤业	25.40	5.11	1.58	(44.75)	719	新华制药*	5.55	8.38	0.82	(81.49)
3996	中国能源建设	1.04	6.42	0.44	(62.68)	1349	复旦张江	3.29	13.89	1.45	(72.01)
1816	中广核*	1.87	7.92	0.78	(42.96)	1858	春立医疗	9.77	8.97	1.30	(55.42)
902	华能国际	3.48	-	0.83	(53.48)	6160	百济神州	81.10	-	2.34	(24.44)
991	大唐发电	1.23	-	0.68	(55.67)	1877	君实生物*	40.20	-	4.02	(57.33)
1071	华电国际	2.64	-	0.57	(40.66)	9995	荣昌生物	32.80	48.80	3.98	(29.43)
916	龙源电力	15.16	16.90	1.83	(39.35)	6185	康希诺	73.05	8.06	1.93	(66.32)
956	新天绿能	4.15	6.56	0.79	(71.02)	9989	海普瑞*	6.66	34.67	0.73	(68.01)
1618	中国中冶	1.87	4.16	0.38	(54.88)	2359	药明康德	95.65	45.92	5.98	(14.61)
2068	中铝国际	2.03	-	0.99	(61.55)	3759	康龙化成*	65.55	40.03	6.57	(33.74)
347	鞍钢股份*	3.05	3.56	0.40	(26.20)	3347	泰格医药	79.70	-	-	(27.12)
323	马钢股份	2.99	3.89	0.58	(34.52)	6821	凯莱英*	157.00	-	-	(49.22)
1053	重庆钢铁	1.11	5.17	0.37	(50.36)	6127	昭衍新药	68.40	38.69	3.12	(50.88)
2600	中国铝业	3.23	8.61	0.83	(45.15)	168	青岛啤酒	67.05	23.86	3.20	(36.47)
358	江西铜业	11.92	5.63	0.44	(45.17)	1533	庄园牧场*	10.06	44.69	1.20	(22.45)
2899	紫金矿业	10.30	11.94	2.95	(11.14)	553	南京熊猫	3.25	66.61	0.72	(67.61)
1787	山东黄金	13.56	361.13	2.23	(38.16)	981	中芯国际	17.78	10.13	1.01	(66.15)
3993	洛阳钼业	4.16	12.98	1.87	(38.95)	1385	复旦微电	25.10	54.16	5.56	(58.33)
1772	赣锋锂业	107.80	15.92	5.23	(30.23)	941	中国移动	49.25	7.43	0.74	(33.70)
914	海螺水泥	32.15	-	0.77	(24.83)	728	中国电信	2.67	7.28	0.49	(39.51)
2009	金隅股份	1.10	5.66	0.21	(65.96)	763	中兴通讯*	17.60	10.26	1.38	(41.23)
2202	万科*	17.16	7.52	0.72	(19.38)	6869	长飞光纤	11.86	9.25	0.77	(64.85)
588	北京北辰	1.02	-	0.20	(61.79)	921	海信家电*	7.53	8.53	0.83	(44.41)
1528	美凯龙	3.24	5.47	0.22	(50.23)	6690	海尔智家	25.40	14.38	1.71	(11.34)
1065	创业环保	3.10	5.49	0.53	(61.63)	1812	晨鸣纸业*	2.91	10.52	0.40	(56.01)
895	东江环保*	2.79	15.21	0.45	(60.93)	811	新华文轩	5.18	4.13	0.49	(52.12)
1635	大众公用	1.48	12.73	0.43	(61.34)						
753	中国国航	5.38	-	1.09	(51.42)						

注\*: 其A股在深圳证券交易所上市。没有"\*"符号港股, 其A股在上海证券交易所上市

来源: 彭博、农银国际证券



**农银国际业务发展部连络人**

**戴昕**

[angeladai@abci.com.hk](mailto:angeladai@abci.com.hk)

电话：(852) 2147 8810

**农银国际机构销售部连络人**

**林青**

[sallylin@abci.com.hk](mailto:sallylin@abci.com.hk)

电话：(852) 2147 8835

**伍华安**

[johnng@abci.com.hk](mailto:johnng@abci.com.hk)

电话：(852) 2147 8806

**农银国际研究部连络人**

**陈宋恩**

[philipchan@abci.com.hk](mailto:philipchan@abci.com.hk)

电话：(852) 2147 8805

**周秀成**

[stevechow@abci.com.hk](mailto:stevechow@abci.com.hk)

电话：(852) 2147 8809

要下载最新的研究报告，请前往 <http://sec.abci.com.hk/eng/research/research.asp>

要下载过去的研究报告，请前往 [http://www.abci.com.hk/en-us/research\\_report.php](http://www.abci.com.hk/en-us/research_report.php)

陈宋恩及周秀成作为本研究报告全部或部分撰写人，谨此证明有关就研究报告中提及的所有公司及/或该公司所发行的证券所做出的观点，均属分析员之个人意见。分析员亦在此证明，就研究报告内所做出的推荐或个人观点，分析员并无直接或间接地收取任何补偿。此外，分析员及分析员之关联人士并没有持有（除以下披露权益）研究报告内所推介股份的任何权益，并且没有担任研究报告内曾提及的上市法团的高级工作人员。

**权益披露**

农银国际证券有限公司及/或与其附属公司，曾在过去12个月内，与建设银行，交通银行，光大银行，中金公司，中国平安，

中信建投，中海油田，浙商银行，农业银行，华泰证券，国泰君安，工商银行，中信银行，申万宏源，中集集团，中国铁建，广发证券，招商证券，中国银行，中国人寿，药明康德，东方证券有投资银行业务关系。

陈宋恩持有中国农业银行H股股份。

**免责声明**

该报告只为客户使用，并只在适用法律允许的情况下分发。本研究报告并不牵涉具体使用者的投资目标，财务状况和特殊要求。该等资讯不得被视为购买或出售所述证券的要约或要约邀请。我等并不保证该等资讯的全部或部分可靠，准确，完整。该报告不应代替投资人自己的投资判断。文中分析建立于大量的假设基础上，我等并不承诺通知阁下该报告中的任何资讯或观点的变动，以及由于使用不同的假设和标准，造成的与其它分析机构的意见相反或不一致。分析员（们）负责报告的准备，为市场讯息采集、整合或诠释，或会与交易、销售和其它机构人员接触。农银国际证券有限公司不负责文中资讯的更新。农银国际证券有限公司对某一或某些公司内部部门的资讯进行控制，阻止内部流动或者进入其它部门及附属机构。负责此研究报告的分析员的薪酬完全由研究部或高层管理者（不包括投资银行）决定。分析员薪酬不取决于投行的收入，但或会与农银国际证券有限公司的整体收入（包括投行和销售部）有关。报告中所述证券未必适合在其它司法管辖区销售或某些投资人。文中所述的投资价格和价值、收益可能会有波动，历史表现不是未来表现的必然指示。外币汇率可能对所述证券的价格、价值或收益产生负面影响。如需投资建议、交易执行或其它咨询，请您联系当地销售代表。农银国际证券有限公司或任何其附属机构、总监、员工和代理，都不为阁下因依赖该等资讯所遭受的任何损失而承担责任。进一步的资讯可应要求而提供。

版权所有2022年农银国际证券有限公司

该材料的任何部分未经农银国际证券有限公司的书面许可不得复印、影印、复制或以任何其他形式分发

办公地址：香港中环，红棉路8号，东昌大厦13楼，农银国际证券有限公司

电话：(852) 2868 2183