

各股市走勢圖.....	1
股市短評.....	1
主要經濟數據公佈.....	1
主要新聞總結.....	1
國際經濟要聞.....	2
大中華經濟要聞.....	2
企業要聞.....	2
中港兩地上市的H股股份.....	3
免責聲明.....	4

指數	收市	日比(%)	5日(%)
恒生	28,557.14	0.70	-1.33
H股	10,765.72	0.49	-1.98
紅籌	4,047.52	1.08	-0.64
HSC大型股	2,705.41	0.62	-1.34
HSC中型股	6,180.88	1.12	-0.15
AH股溢價	135.84	-0.60	1.44
滬深300	5,123.49	-0.79	-0.23
富時中國A50	17,329.58	-0.95	-0.56
上證180	10,383.53	-0.89	-0.87
上證380	5,921.24	-0.67	0.04
臺北加權	16,933.78	-1.68	-3.63
日經225	29,053.97	0.21	-0.46
道瓊斯	34,133.03	0.06	0.44
標普500	4,164.66	-0.67	-0.53
納斯達克	13,633.50	-1.88	-3.24
德國DAX 30	14,856.48	-2.49	-2.58
富時100	6,923.17	-0.67	-0.57
法國CAC 40	6,251.75	-0.89	-0.35

商品期貨/指數	市價	日比(%)	5日(%)
紐約期油(美元/桶)	66.24	0.84	3.73
紐約期金(美元/t oz)	1,777.70	0.10	0.25
標普高盛商品指數	516.52	1.35	2.90
CRB大宗商品期貨價格指數	202.45	0.80	1.18
羅杰斯國際商品指數	2,796.40	1.08	2.23

外匯	匯率	5日(%)	1個月(%)
港元兌人民幣	0.8348	0.07	(1.02)
美元兌人民幣	6.4837	0.12	(1.12)
美元兌港元	7.7679	0.06	(0.10)
美元兌日元	109.32	0.66	(0.79)
歐元兌美元	1.2014	(0.92)	1.70
英鎊兌美元	1.3891	(0.32)	(0.06)
澳元兌美元	0.7713	(1.00)	0.81

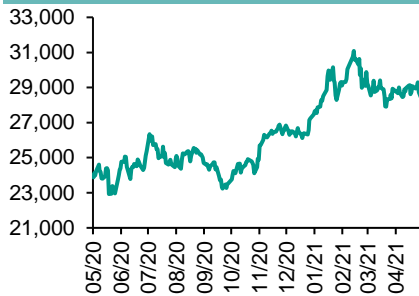
政府債券	收益率(%)	5日(bps)	1個月(bps)
中國(10年期)	3.1560	(1.90)	(5.50)
香港(10年期)	1.19000	(2.50)	(23.40)
美國(10年期)	1.59240	(2.92)	(12.92)

來源：彭博

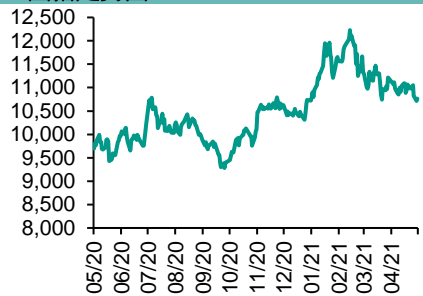
## 每天導讀

### 各股市走勢圖

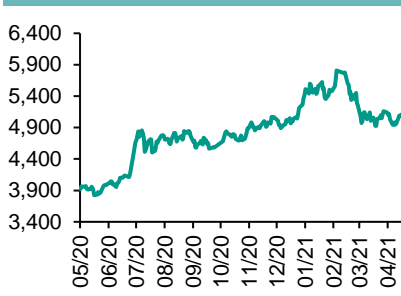
#### 恒指走勢圖



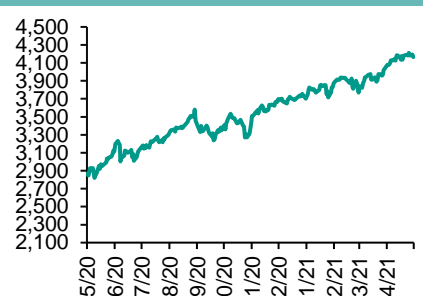
#### 國指走勢圖



### 滬深300走勢圖



### 標普500走勢圖



來源：彭博

### 股市短評

昨天美股三大指數表現不一，其中僅道瓊斯指數上升，美國財長耶倫澄清并無預測或建議加息之意，預期美國通脹率不會持續上升；標普500指數11個行業指數表現不一，其中原材料指數領漲，而信息技術指數領跌。昨天歐洲三大股指均下跌，其中德國DAX指數跌幅較大。昨日受一季度香港GDP勝預期帶動，恒指和國指均上升；港股各行業指數表現不一，其中原材料業指數領漲，電訊業指數領跌。因五一假期內地股市休市，滬股通及深股通亦暫停交易，至周四復市。今天將公布香港4月PMI、歐元區4月Markit服務業PMI終值、美國上周MBA抵押貸款申請指數環比、美國4月ADP就業人數變動、美國4月ISM非製造業活動指數。

### 主要經濟數據公布

國家	經濟指標	時間	市場預期	實際值	前值
香港	零售銷售額同比	3月	34.0%	20.1%	30.0%
美國	耐用品訂單環比	3月	0.5%	0.8%	0.5%
美國	工廠訂單	3月	1.3%	1.1%	-0.5%*
英國	Markit製造業採購經理指數(經季調)	4月	60.7	60.9	60.7
英國	按揭許可	3月	86.5k	82.7k	87.4k*

來源：彭博 (\*均為修正值)

### 主要新聞總結

\*美聯儲季度調查：銀行信貸經理去季放寬商業及家庭貸款標準

\*4月新興市場資金淨流入回升,流入中國股市資金佔比達95%

\*美國將啟動美國央行數碼貨幣試驗項目

\*內地廣州等五重點城市4月首次集中供地

\*澳洲央行上修今年經濟增長預測至4.75%

\*內地首季社會消費品零售總額增33.9% 商務部料續呈積極恢復態勢

\*英國與印度秋季展開全面貿易協議談判

\*澳門酒店業界：五一假期入住率高見80至90%

## 國際經濟要聞

### 美聯儲季度調查：銀行信貸經理去季放寬商業及家庭貸款標準

美聯儲發表銀行信貸經理季度調查結果，表示銀行去季對大部分商業及家庭貸款放寬標準。調查指，銀行對商用物業貸款要求基本不變。但收緊對建築及土地發展貸款的準則。調查亦顯示，大型及中型企業商業，與及非農非住宅貸款需求均轉弱，小型企業信貸需求沒有改變。(彭博)

### 美國將啟動美國央行數碼貨幣試點項目

美國非牟利組織Digital Dollar Project表示，將在未來12個月內啟動5個試點計劃，以測試聯儲局的央行數碼貨幣(CBDC)的潛在用途。試點最初將由資訊服務外判公司Accenture資助，同時亦會有金融公司、零售商及非牟利組織等參與，希望為開發數碼美元收集數據。(彭博)

### 澳洲央行上修今年經濟增長預測至4.75%

澳洲儲備銀行公布，維持指標利率於0.1厘紀錄低位不變，符市場預期。該行指全球經濟疫後持續復甦，今年及明年展望強勁，進一步上修經濟增長預測，料今年經濟增長4.75%，明年放緩至3.5%。(彭博)

### 英國與印度秋季展開全面貿易協議談判

英國國際貿易大臣卓慧思表示，英國與印度將在秋天開始就全面自由貿易協議進行談判。卓慧思希望印度能降低或取消對進口汽車及威士忌的關稅。(彭博)

## 大中華經濟要聞

### 4月新興市場資金淨流入回升,流入中國股市資金佔比達95%

國際金融協會公布數據顯示，4月流入新興市場股票和債券投資組合的外國資金淨額有所回升，其中流入中國股市的資金佔據很大份額。流入股市的金額為142億美元，其中95%或135億美元流入了中國股市。(彭博)

### 內地廣州等五重點城市4月首次集中供地

克而瑞研究中心發布數據顯示，今年4月廣州、重慶、瀋陽、長春和無錫為4月五個首次集中供地的城市，此五個城市累計成交地塊155宗，成交金額超過2,000億元人民幣。(彭博)

### 內地首季社會消費品零售總額增33.9% 商務部料續呈積極恢復態勢

國家商務部指國內首季社會消費品零售總額10.52萬億人民幣，按年增33.9%，或較2019年增長8.5%，其中3月份按年增34.2%，或較2019年增12.9%，增速較1月及2月均有加快。(彭博)

### 澳門酒店業界：五一假期入住率高見80至90%

澳門酒店旅業商會會長張健中表示，五一假期澳門酒店入住率高見八至九成，屬預期之內，相信行業最壞時間已過。假期過後，有信心酒店業可保持五成以上的入住率。(彭博)

## 企業要聞

### 英特爾動用35億美元提升新墨西哥州晶片廠

美晶片生產商英特爾宣布，動用35億美元提升新墨西哥州Rio Rancho晶片廠，未來三年將創造700個新職位，另設1,000個臨時建造職位。有關提升工作將於年內展開。連同動用200億美元在亞里桑那州興建兩座新設備，英特爾正著力重新強化晶片生產。(彭博)

### NTT等日企停用中國製造無人機

日本企業開始停止使用中國製造的無人機，作為政府應對國家安全風險計劃的一部分。NTT目前使用無人機來檢查橋樑上的電纜，相關無人機將會被日本製的無人機取代。(彭博)

### 泰森食品推植物漢堡扒,迎戰Beyond Meat

泰森食品表示，將在夏季前推出植物漢堡扒及香腸，加強與Beyond Meat的競爭。Beyond Meat上月底表示，將在全美推出新的植物漢堡扒。(彭博)

### FedEx於本港推出流動裝置託運解決方案

FedEx Express於本港推出全新流動裝置託運解決方案FedEx Ship Manager Lite，讓未有FedEx帳戶的寄件人無需人手填寫空運提單、列印託運標籤和商業發票，便能在服務中心進行寄件託運。(彭博)

**中港兩地上市的H股股份**

H股代碼	股份名稱	H股 收盤價 (港元)	動態市盈率	市淨率	H股/A股 價比(%)	H股代碼	股份名稱	H股 收盤價 (港元)	動態市盈率	市淨率	H股/A股 價比(%)
939	建設銀行	6.03	4.62	0.54	(25.31)	1065	創業環保	2.87	5.99	0.52	(60.85)
1398	工商銀行	4.97	4.82	0.54	(19.24)	895	東江環保*	4.63	10.53	0.76	(49.49)
1288	農業銀行	2.99	4.29	0.45	(22.12)	1635	大眾公用	2.16	10.06	0.62	(49.43)
3988	中國銀行	3.09	4.09	0.42	(20.75)	753	中國國航	6.13	-	0.96	(37.53)
1658	郵儲銀行	5.10	5.93	0.66	(16.48)	670	東方航空	3.37	-	0.92	(46.19)
3328	交通銀行	4.91	3.95	0.40	(14.91)	1055	南方航空	5.25	-	1.03	(31.08)
3968	招商銀行	62.10	12.89	1.95	(1.78)	1919	中遠海控	16.40	6.69	2.82	(25.22)
998	中信銀行	4.03	3.47	0.31	(35.15)	598	中國外運	3.71	6.84	0.73	(36.63)
6818	光大銀行	3.17	3.90	0.37	(30.10)	2866	中遠海發	1.44	7.76	0.73	(57.88)
2016	浙商銀行	4.11	4.37	0.28	(27.11)	1138	中遠海能	3.38	6.76	0.38	(53.74)
1988	民生銀行	1.99	4.00	0.34	(54.92)	2880	大連港	0.83	8.62	0.46	(59.78)
6196	鄭州銀行*	5.00	9.52	0.84	(16.48)	6198	青島港	4.70	6.48	0.75	(39.64)
3866	青島銀行*	3.44	5.34	0.51	(27.41)	3369	秦港股份	1.34	5.79	0.41	(58.01)
1963	重慶銀行	5.18	3.36	-	(61.41)	317	廣船國際	7.63	21.48	0.62	(70.07)
3618	渝農商行	3.28	3.59	0.32	(34.12)	2039	中集集團*	14.78	19.39	1.08	(23.76)
2628	中國人壽	15.66	5.98	0.79	(60.53)	1800	中國交建	3.73	3.03	0.23	(54.07)
2318	中國平安	82.20	8.37	1.62	(5.49)	390	中國中鐵	4.17	3.30	0.40	(35.51)
2601	中國太保	27.85	8.78	1.04	(29.42)	1186	中國鐵建	5.20	2.69	0.31	(43.85)
1336	新華保險	29.85	5.44	0.76	(48.81)	1766	中國中車	3.35	6.67	0.55	(53.23)
1339	人保集團	2.68	4.25	0.48	(63.14)	3969	中國通號	3.07	6.86	0.63	(54.39)
6030	中信證券	19.26	12.96	1.12	(32.69)	525	廣深鐵路	1.55	-	0.32	(39.91)
3908	中金公司	19.12	10.05	1.15	(68.08)	177	寧滬高速	9.33	10.76	1.31	(24.13)
6837	海通證券	6.96	6.38	0.49	(47.59)	548	深圳高速	8.02	5.46	0.77	(32.81)
2611	國泰君安	10.92	7.29	0.63	(45.03)	995	皖通高速	5.36	5.67	0.66	(40.11)
6806	申萬宏源*	2.07	5.21	0.48	(61.83)	107	成渝高速	1.86	20.65	0.31	(52.15)
1776	廣發證券*	11.04	7.01	0.71	(38.03)	2238	廣汽集團	6.68	6.97	0.66	(50.11)
6886	華泰證券	11.08	7.69	0.64	(41.99)	1211	比亞迪*	159.50	89.40	4.72	(16.16)
6099	招商證券	10.66	8.33	0.85	(52.53)	2333	長城汽車	19.72	19.60	2.67	(50.83)
3958	東方證券	4.99	10.63	0.48	(52.79)	2338	濰柴動力	17.52	11.03	2.06	(19.36)
6178	光大證券	6.01	12.05	0.45	(66.58)	3606	福耀玻璃	44.90	36.25	4.35	(27.09)
6881	銀河證券	4.62	5.17	0.50	(61.41)	1108	洛陽玻璃	6.19	31.82	2.06	(68.97)
6066	中信建投	8.94	6.60	0.97	(73.95)	6865	福萊特	22.10	16.53	3.65	(35.23)
1375	中州證券	1.42	17.13	0.41	(73.22)	38	一拖股份	3.84	6.73	0.70	(73.03)
1456	國聯證券	3.65	10.64	0.68	(78.08)	1157	中聯重科*	10.66	9.33	1.51	(24.76)
857	中石油	2.92	-	0.36	(42.73)	564	鄭煤機	9.32	10.86	1.03	(33.71)
386	中石化	4.08	5.80	0.54	(20.54)	1057	浙江世寶*	1.61	16.54	0.79	(73.48)
338	上石化	1.92	25.58	0.59	(56.39)	1072	東方電氣	7.10	11.69	0.61	(48.04)
1033	石化油服	0.70	131.18	1.65	(70.08)	2727	上海電氣	2.61	8.75	0.49	(57.43)
2883	中海油田	7.36	16.88	0.76	(53.73)	2208	金風科技*	12.70	15.35	1.31	(13.16)
568	山東墨龍*	3.30	10.18	1.23	(29.11)	42	東北電氣	0.67	3.77	3.75	(63.26)
1088	中國神華	16.36	6.77	0.72	(29.01)	187	京城機電	2.18	4.93	1.26	(65.52)
1898	中煤能源	4.33	5.49	0.46	(48.44)	2607	上海醫藥	18.52	9.76	0.97	(31.02)
1171	兗州煤業	9.44	4.89	0.74	(39.42)	2196	復星醫藥	58.95	34.36	3.41	(18.43)
1816	中廣核*	1.79	7.24	0.77	(44.94)	1513	麗珠醫藥*	36.60	15.52	2.27	(35.09)
902	華能國際	2.81	13.00	0.49	(44.50)	874	白雲山	22.40	9.03	1.09	(39.06)
991	大唐發電	1.17	11.30	0.43	(61.15)	719	新華製藥*	5.03	7.69	0.78	(55.59)
1071	華電國際	2.38	5.99	0.41	(41.65)	1349	復旦張江	5.12	26.67	2.21	(77.15)
956	新天綠能	2.85	5.23	0.73	(79.66)	1877	君實生物*	83.05	-	10.36	(26.28)
1618	中國中冶	1.84	4.62	0.40	(50.20)	6185	康希諾	379.80	-	12.90	(39.39)
2068	中鋁國際	1.38	-	0.43	(63.48)	9989	海普瑞*	10.84	11.94	1.15	(44.22)
347	鞍鋼股份*	5.91	14.42	0.86	1.16	2359	藥明康德	179.80	85.09	10.41	(5.59)
323	馬鋼股份	3.99	8.14	0.90	(21.37)	3759	康龍化成*	154.90	87.09	11.56	(20.39)
1053	重慶鋼鐵	2.24	9.76	0.83	(17.75)	3347	泰格醫藥	153.00	-	-	(18.51)
2600	中國鋁業	4.45	48.84	1.24	(16.46)	6127	昭衍新藥	139.40	83.00	21.58	(23.83)
358	江西銅業	20.20	19.21	0.95	(36.61)	168	青島啤酒	70.55	29.59	3.66	(35.38)
2899	紫金礦業	12.18	32.26	4.74	(7.95)	6116	拉夏貝爾	0.47	-	0.46	(79.38)
1787	山東黃金	14.70	38.11	2.05	(36.71)	1533	莊園牧場*	6.12	26.05	0.78	(47.62)
3993	洛陽鉬業	5.59	34.70	2.60	(19.80)	553	南京熊貓	3.81	27.59	0.83	(49.99)
1772	贛鋒鋳業	101.10	74.94	9.64	(23.03)	981	中芯國際	19.20	17.38	1.70	(44.72)
914	海螺水泥	47.40	5.81	1.25	(19.42)	763	中興通訊*	19.20	17.38	1.70	(44.72)
2009	金隅股份	1.56	4.78	0.30	(53.23)	6869	長飛光纖	9.50	9.44	0.67	(65.36)
2202	萬科*	26.90	6.23	1.15	(20.40)	921	海信家電*	12.80	8.27	1.49	(37.20)
588	北京北辰	1.43	17.24	0.27	(47.49)	6690	海爾智家	32.25	20.06	3.63	(18.86)
1528	美凱龍	4.43	8.03	0.30	(59.56)	1812	晨鳴紙業*	7.32	8.39	0.94	(43.14)
						811	新華文軒	5.28	4.30	0.54	(53.13)

注\*: 其A股在深圳證券交易所上市。沒有"\*"符號H股, 其A股在上海證券交易所上市

來源: 彭博、農銀國際證券

**農銀國際業務發展部連絡人**

**戴昕**

[angeladai@abci.com.hk](mailto:angeladai@abci.com.hk)

電話: (852) 2147 8810

**農銀國際機構銷售部連絡人**

**林青**

[sallylin@abci.com.hk](mailto:sallylin@abci.com.hk)

電話: (852) 2147 8835

**伍華安**

[johnng@abci.com.hk](mailto:johnng@abci.com.hk)

電話: (852) 2147 8806

**農銀國際研究部連絡人**

**陳宋恩**

[philipchan@abci.com.hk](mailto:philipchan@abci.com.hk)

電話: (852) 2147 8805

**周秀成**

[stevechow@abci.com.hk](mailto:stevechow@abci.com.hk)

電話: (852) 2147 8809

要下載最新的研究報告，請前往 <http://sec.abci.com.hk/eng/research/research.asp>  
要下載過去的研究報告，請前往 [http://www.abci.com.hk/en-us/research\\_report.php](http://www.abci.com.hk/en-us/research_report.php)

陳宋恩及周秀成作為本研究報告全部或部分撰寫人，謹此證明有關就研究報告中提及的所有公司及/或該公司所發行的證券所做出的觀點，均屬分析員之個人意見。分析員亦在此證明，就研究報告內所做出的推薦或個人觀點，分析員并無直接或間接地收取任何補償。此外，分析員及分析員之關聯人士并没有持有（除以下披露權益）研究報告內所推介股份的任何權益，并且沒有擔任研究報告內曾提及的上市法團的高級工作人員。

**權益披露**

農銀國際證券有限公司及/或與其聯屬公司，曾在過去12個月內，與建設銀行，中國銀行，交通銀行，光大銀行，民生銀行，中金公司，中國平安，中信建投，中海油田，浙商銀行，農業銀行，華泰證券，國泰君安，工商銀行，中信銀行，申萬宏源，中集集團有投資銀行業務關係。

陳宋恩持有中國農業銀行H股股份。

**免責聲明**

該報告只為客戶使用，并只在適用法律允許的情況下分發。本研究報告并不牽涉具體使用者的投資目標，財務狀況和特殊要求。該等資訊不得被視為購買或出售所述證券的要約或要約邀請。我等并不保證該等資訊的全部或部分可靠，準確，完整。該報告不應代替投資人自己的投資判斷。文中分析建立在大量的假設基礎上，我等并不承諾通知閣下該報告中的任何資訊或觀點的變動，以及由于使用不同的假設和標準，造成的與其它分析機構的意見相反或不一致。分析員（們）負責報告的準備，為市場訊息采集、整合或詮釋，或會與交易、銷售和其它機構人員接觸。農銀國際證券有限公司不負責文中資訊的更新。農銀國際證券有限公司對某一或某些公司內部部門的資訊進行控制，阻止內部流動或者進入其它部門及附屬機構。負責此研究報告的分析員的薪酬完全由研究部或高層管理者（不包括投資銀行）決定。分析員薪酬不取決于投行的收入，但或會與農銀國際證券有限公司的整體收入（包括投行和銷售部）有關。報告中所述證券未必適合在其它司法管轄區銷售或某些投資人。文中所述的投資價格和價值、收益可能會有波動，歷史表現不是未來表現的必然指示。外幣匯率可能對所述證券的價格、價值或收益產生負面影響。如需投資建議、交易執行或其它諮詢，請您聯繫當地銷售代表。農銀國際證券有限公司或任何其附屬機構、總監、員工和代理，都不為閣下因依賴該等資訊所遭受的任何損失而承擔責任。進一步的資訊可應要求而提供。

版權所有2021年農銀國際證券有限公司

該材料的任何部分未經農銀國際證券有限公司的書面許可不得複印、影印、複製或以任何其他形式分發

辦公地址: 香港中環，紅棉路8號，東昌大廈13樓，農銀國際證券有限公司

電話: (852) 2868 2183