

各股市走势图 1
 股市短评 1
 主要经济数据公布 1
 主要新闻总结 1
 国际经济要闻 2
 大中华经济要闻 2
 企业要闻 2
 中港两地上市的 H 股股份 3
 免责声明 4

指数	收市	日比(%)	5日(%)
恒生	24,112.78	(0.43)	1.57
H股	8,449.00	(0.18)	0.96
红筹	4,099.02	0.86	0.55
HSC大型股	2,223.81	(0.46)	1.43
HSC中型股	5,065.63	0.92	1.10
AH股溢价	141.68	0.71	(1.31)
沪深300	4,813.35	0.97	0.32
富时中国A50	15,297.27	0.99	(0.33)
上证180	9,899.88	1.31	(0.20)
上证380	6,551.20	0.40	0.51
台北加权	18,378.64	(0.79)	0.49
日经225	28,333.52	0.74	0.39
道琼斯	35,368.47	(1.51)	(1.94)
标普500	4,577.11	(1.84)	(2.00)
纳斯达克	14,506.90	(2.60)	(2.92)
德国DAX 30	15,772.56	(1.01)	(1.06)
富时100	7,563.55	(0.63)	0.96
法国CAC 40	7,133.83	(0.94)	(0.69)

商品期货/指数	市价	日比(%)	5日(%)
纽约期油(美元/桶)	86.85	1.66	6.93
纽约期金(美元/t oz)	1,814.10	0.09	(0.24)
标普高盛商品指数	603.72	1.17	5.10
CRB大宗商品期货价格指数	247.07	0.67	4.41
罗杰斯国际商品指数	3,382.27	0.88	2.08

外汇	汇率	5日(%)	1个月(%)
港元兑人民币	0.8159	(0.17)	(0.33)
美元兑人民币	6.3614	(0.02)	(0.33)
美元兑港元	7.7926	0.02	(0.11)
美元兑日元	114.63	(0.01)	0.89
欧元兑美元	1.1323	(1.04)	0.39
英镑兑美元	1.3595	(0.77)	2.94
澳元兑美元	0.7187	(1.33)	1.05

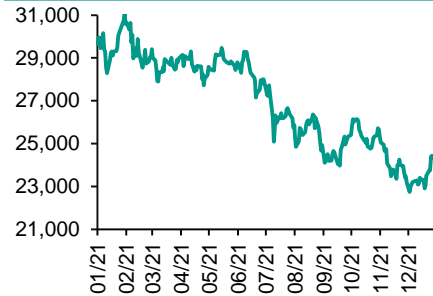
政府债券	收益率(%)	5日(bps)	1个月(bps)
中国(10年期)	2.7450	(5.60)	(15.00)
香港(10年期)	1.81200	(8.50)	41.20
美国(10年期)	1.88250	13.97	48.04

来源: 彭博

每天导读

各股市走势图

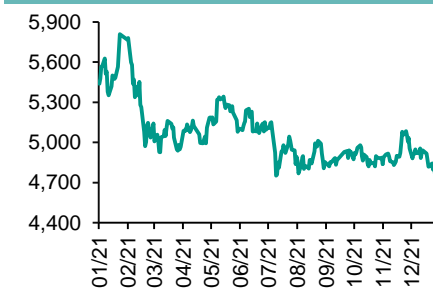
恒指走势图



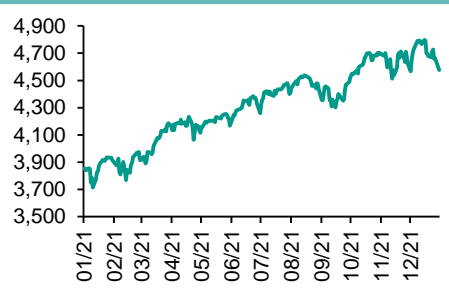
国指走势图



沪深300走势图



标普500走势图



来源: 彭博

股市短评

昨天美股三大指数均下跌, 其中纳斯达克指数跌幅最大。美股下跌, 投资者担忧美联储激进加息, 高盛业绩拖累金股。标普500指数11个行业指数表现不一, 其中能源指数领涨, 信息技术指数领跌。昨天欧洲三大股指均下跌, 其中德国DAX 30指数跌幅较大。市场预期美联储最快3月加息, 美国短债孳息急升, 拖累欧洲股市下跌。昨天恒指及国指均下跌, 恒指跌幅较大, 港股受澳门博彩股和科网股拖累下跌。港股各行业指数表现不一, 其中能源指数领涨, 信息技术业指数领跌。昨天上证综指及深成指均上升, 其中上证综指升幅较大, 基建股及地产股带动A股上扬。沪深300指数各行业指数表现不一, 能源指数领涨, 医药卫生指数领跌。昨天沪股通北向净买入42.95亿人民币, 南向净买入10.26亿港元; 深股通北向净卖出19.60亿人民币, 南向净买入11.89亿港元。今天将公布英国12月CPI月环比及美国12月新宅开工月环比。

主要经济资料公布

国家	经济指标	时间	市场预期	实际值	前值
日本	工业产值(月环比)	11月	NA	7.0%	7.2%
日本	工业增加值同比	11月	NA	5.1%	5.4%
英国	国际劳工组织(ILO)失业率	11月	4.2%	4.1%	4.2%
美国	NAHB住宅市场指数	1月	84.0	83.0	84.0
美国	纽约州制造业调查指数	1月	25.0	-0.7	31.9

来源: 彭博 (*均为修正值)

主要新闻总结

- 日本央行维持政策不变, 调整对通胀风险的长期看法
- 外国持有美国国债的规模在11月升至纪录高位
- 俄罗斯敦促德国和欧盟不要人为拖延北溪二号管道的认证
- 新加坡金管局发布指引, 限制加密货币交易服务提供商向公众推广
- 惠誉: 中国地产开发商的融资环境料不会很快显著改善
- 中国电网计划投资规模创纪录, 或提振光伏与铜市场
- 中国央行称在下行压力缓解前将出台更多有利于稳增长的政策
- 中国据称仍在考虑释放原油储备的计划细节

国际经济要闻

日本央行维持政策不变，调整对通胀风险的长期看法

日本央行维持政策不变，并自2014年以来首次调整了对通胀风险的看法。日本央行维持负利率、债券收益率目标和资产购买规模不变。鉴于日本总体通胀形势仍远弱于美国和其它主要经济体，市场已广泛预见到这一结果。对于始于4月份的财年年度，日本央行现预计通胀率为1.1%，高于三个月前预测的0.9%。(彭博)

外国持有美国国债的规模在11月升至纪录高位

根据美国财政部公布的最新数据，外国持有美国国债的规模在11月达到7.75万亿美元纪录高位。11月外国合计持有的美国国债总额环比增加888亿美元；日本持有的美国国债规模升至1.34万亿美元的纪录新高，增加202亿美元；中国持有的美国国债规模增加154亿美元，达1.08万亿美元。(彭博)

俄罗斯敦促德国和欧盟不要人为拖延北溪二号管道的认证

俄罗斯敦促德国和欧盟不要在北溪二号天然气管道的认证问题上拖后腿。该管道已成为莫斯科和西方之间政治争端的焦点。这条通往德国的管道将使俄罗斯经波罗的海海底的天然气管道出口能力增加一倍，达到每年1,100亿立方米，并绕过乌克兰。(路透)

新加坡金管局发布指引，限制加密货币交易服务提供商向公众推广

新加坡金融管理局(MAS)发布指引，限制加密货币交易服务提供商向公众推广其服务，这是为了保护散户投资者免受潜在风险影响。由于监管和运营环境相对清晰，新加坡是加密货币公司的热门地点，也是全球制定正式许可框架的先行者之一。(路透)

大中华经济要闻

惠誉：中国地产开发商的融资环境料不会很快显著改善

惠誉中国房地产联席主管Adrian Cheng表示，中国地产开发商的经营和融资环境若有任何向显著改善方向迈进的情况，也只会在下半年。他在一个网络研讨会上表示，地产行业持续的流动性压力势将导致更多违约出现，而近期的利率下调和按揭贷款审批松动并不是有非常重大影响的举动。(彭博)

中国电网计划投资规模创纪录，或提振光伏与铜市场

据当地媒体报道，中国国家电网公司2022年计划发展总投入为5800亿元人民币，在电网投资方面的计划投入创纪录的5,010亿元。从清洁能源发电商到电力设备制造商再到用于传输电力的铜金属的冶炼商，所有人都有望从中受益。(彭博)

中国央行称在下行压力缓解前将出台更多有利于稳增长的政策

国新办举行的发布会上，中国央行副行长刘国强表示，将综合运用多种货币政策工具，保持流动性合理充裕，增强信贷总量增长的稳定性，保持货币供应量和社会融资规模增速同名义经济增速基本匹配。(彭博)

中国据称仍在考虑释放原油储备的计划细节

知情人士称，中国仍在衡量释放部分国家储备原油的具体时机和数量。此项举措是中国参与美国主导的多国共同释放储备行动的一部分，以期缓解能源价格上涨。自美国11月宣布这一举措至今，中国尚未公布具体的释放计划。(彭博)

企业要闻

对冲基金BlueCrest以30%涨幅跑赢同行

亿万富豪Michael Platt的财富去年进一步猛增，这归功于在返还客户资金后，他凭借可建立高风险押注的自由继续带领麾下对冲基金跑赢多数同行。据知情人士透露，他的私人投资公司BlueCrest Capital Management 2021年的涨幅在30%，是彭博追踪的一篮子对冲基金平均回报率的三倍。(彭博)

花旗据悉正与富邦展开商谈，拟出售15亿美元中国内地资产

据知情人士透露，花旗集团正在就出售其中国内地消费者业务与台湾的富邦金控展开深入商谈。花旗正在展开全球重组，不断缩减其零售业务。知情人士说，他们期望在未来几周签署协议，资产估值可能在15亿美元左右。(彭博)

由招银国际资产管理等发起的Aquila 为首家在香港提交上市申请的SPAC公司

由招银国际资产管理有限公司及AAC Mgmt Holding Ltd共同发起的Aquila Acquisition Corporation周一向香港联交所提交主板上市申请，为港交所设立全新SPAC上市机制后，首家申请上市的公司。(路透)

波音称天津厂少数员工受到防疫封锁影响，但仍正常运营

美国飞机制造商波音公司周二表示，其位于中国天津的复合材料部件工厂的少数员工受到社区级防疫封锁措施的影响，但该工厂维持正常的运营水平。(彭博)

中港两地上市的股份

港股代码	股份名称	港股 收盘价 (港元)	动态市盈率	市净率	港股/A股 价比(%)	港股代码	股份名称	港股 收盘价 (港元)	动态市盈率	市净率	港股/A股 价比(%)
939	建设银行	5.87	4.09	0.49	(21.16)	753	中国国航	5.84	-	0.97	(50.76)
1398	工商银行	4.67	4.19	0.48	(18.82)	670	东方航空	3.24	-	0.96	(50.35)
1288	农业银行	2.89	3.65	0.41	(21.20)	1055	南方航空	5.12	-	0.96	(42.03)
3988	中国银行	2.97	3.39	0.38	(22.39)	1919	中远海控	15.40	2.72	1.80	(30.75)
1658	邮储银行	6.22	6.75	0.76	(9.93)	598	中国外运	2.59	4.19	0.48	(51.90)
3328	交通银行	5.11	3.28	0.40	(13.21)	2866	中远海发	1.49	3.80	0.90	(61.68)
3968	招商银行	63.35	11.43	1.85	5.38	1138	中远海能	3.14	-	0.36	(56.09)
998	中信银行	3.68	2.73	0.30	(36.84)	2880	大连港	0.73	13.64	0.37	(65.40)
6818	光大银行	2.94	3.24	0.33	(29.92)	6198	青岛港	4.41	5.86	0.68	(37.15)
2016	浙商银行	3.30	4.86	0.47	(23.79)	3369	秦港股份	1.27	5.72	0.36	(63.02)
1988	民生银行	3.16	3.48	0.20	(34.94)	317	广船国际	7.66	25.21	0.57	(70.98)
6196	郑州银行*	1.73	4.26	0.29	(55.65)	2039	中集集团*	15.16	5.37	0.94	(27.38)
3866	青岛银行*	4.27	7.02	0.67	(20.34)	1800	中国交建	4.46	2.82	0.26	(60.65)
1963	重庆银行	4.69	3.01	0.32	(57.80)	390	中国中铁	4.52	3.39	0.41	(41.88)
3618	渝农商行	2.93	3.43	0.26	(39.68)	1186	中国铁建	5.49	2.50	0.30	(46.40)
2628	中国人寿	13.52	6.03	0.66	(62.06)	1766	中国中车	3.50	7.38	0.56	(53.45)
2318	中国平安	60.85	6.92	1.14	(3.17)	3898	时代电气	42.30	18.64	1.50	(51.63)
2601	中国太保	23.35	6.62	0.84	(30.73)	3969	中国通号	2.92	6.95	0.63	(52.67)
1336	新华保险	22.65	3.47	0.54	(52.25)	525	广深铁路	1.37	131.08	0.28	(51.01)
1339	人保集团	2.46	3.99	0.41	(57.24)	177	宁沪高速	8.36	7.88	1.15	(21.03)
6030	中信证券	19.90	10.54	1.09	(36.87)	548	深圳高速	7.75	4.18	0.69	(36.12)
3908	中金公司	21.30	8.88	1.19	(62.95)	995	皖通高速	6.28	5.57	0.71	(28.89)
6837	海通证券	7.09	5.45	0.48	(51.99)	107	成渝高速	1.97	3.65	0.30	(66.47)
2611	国泰君安	11.60	6.31	0.65	(45.90)	2238	广汽集团	8.28	11.09	0.79	(55.18)
6806	申万宏源*	1.98	4.64	0.43	(68.16)	1211	比亚迪*	266.00	191.68	7.52	(18.50)
1776	广发证券*	14.14	8.65	0.88	(47.79)	2333	长城汽车	25.35	24.50	3.24	(54.92)
6886	华泰证券	13.22	7.98	0.74	(37.16)	1839	中集车辆*	6.04	7.34	0.26	(59.93)
6099	招商证券	11.40	7.73	0.88	(45.49)	2338	潍柴动力	15.82	10.49	1.60	(24.93)
3958	东方证券	6.43	9.69	0.60	(60.62)	3606	福耀玻璃	45.35	27.34	3.87	(24.82)
6178	光大证券	6.09	10.06	0.44	(65.81)	1108	洛阳玻璃	15.36	12.18	2.07	(58.22)
6881	银河证券	4.55	4.16	0.46	(66.12)	6865	福莱特	34.85	23.31	5.35	(45.10)
6066	中信建投	8.83	6.32	0.90	(74.27)	38	一拖股份	4.10	8.15	0.67	(76.02)
1375	中州证券	1.49	10.59	0.41	(76.50)	1157	中联重科*	5.55	4.41	0.71	(40.78)
1456	国联证券	4.40	13.00	0.80	(74.70)	564	郑煤机	8.32	9.00	0.85	(45.12)
857	中石油	3.97	7.05	0.48	(41.05)	1057	浙江世宝*	2.10	30.35	0.98	(71.75)
386	中石化	4.12	5.79	0.53	(22.61)	1072	东方电气	11.56	12.25	0.91	(49.90)
338	上石化	1.90	4.67	0.57	(63.89)	2727	上海电气	2.27	-	0.45	(60.54)
1033	石化油服	0.68	-	1.42	(74.33)	2208	金风科技*	13.84	13.94	1.41	(25.92)
2883	中海油田	7.72	15.01	0.77	(58.78)	42	东北电气	0.65	-	-	(71.66)
568	山东墨龙*	4.57	17.22	1.77	(27.52)	187	京城机电	4.10	8.80	2.34	(82.54)
1088	中国神华	19.98	7.27	0.87	(30.21)	2607	上海医药	15.58	6.41	0.76	(37.03)
1898	中煤能源	4.69	3.74	0.45	(39.88)	2196	复星医药	34.85	16.42	1.93	(42.05)
1171	兖州煤业	16.74	5.13	1.20	(41.63)	1513	丽珠医药*	29.65	12.92	1.81	(37.17)
3996	中国能源建设	1.33	5.47	0.54	(61.41)	874	白云山	22.80	8.47	1.06	(43.59)
1816	中广核*	2.27	9.26	0.93	(37.90)	719	新华制药*	4.81	6.74	0.72	(62.55)
902	华能国际	4.43	-	0.82	(56.01)	1349	复旦张江	4.02	17.25	1.69	(77.11)
991	大唐发电	1.58	-	0.61	(54.96)	1858	春立医疗	14.40	12.60	3.29	(55.41)
1071	华电国际	2.99	5.86	0.50	(49.11)	6160	百济神州	142.60	-	6.61	(12.74)
956	新天绿能	5.47	8.23	1.36	(71.16)	1877	君实生物*	58.00	-	5.34	(43.13)
1618	中国中冶	2.28	4.41	0.47	(53.88)	6185	康希诺	166.80	53.14	4.80	(52.81)
2068	中铝国际	2.51	-	0.97	(62.38)	9989	海普瑞*	8.40	9.05	0.87	(61.53)
347	鞍钢股份*	3.80	3.58	0.48	(20.57)	2359	药明康德	132.00	75.87	8.50	(8.65)
323	马钢股份	3.16	2.84	0.58	(36.70)	3759	康龙化成*	118.00	64.89	8.62	(30.34)
1053	重庆钢铁	1.34	3.11	0.42	(48.71)	3347	泰格医药	94.30	-	-	(37.00)
2600	中国铝业	4.50	11.51	1.14	(38.34)	6127	昭衍新药	62.70	51.48	13.31	(50.12)
358	江西铜业	13.52	7.20	0.59	(50.95)	168	青岛啤酒	66.70	26.04	3.17	(39.21)
2899	紫金矿业	10.06	15.99	3.50	(17.49)	6116	拉夏贝尔	0.51	-	-	(77.40)
1787	山东黄金	13.00	-	1.86	(44.48)	1533	庄园牧场*	9.27	47.31	1.08	(33.12)
3993	洛阳钼业	4.19	17.21	1.87	(38.78)	553	南京熊猫	4.39	57.24	0.94	(65.22)
1772	赣锋锂业	115.60	41.02	7.01	(27.19)	981	中芯国际	19.42	16.28	1.18	(69.81)
914	海螺水泥	40.05	5.27	1.00	(18.76)	1385	复旦微电	23.65	-	6.30	(56.66)
2009	金隅股份	1.26	3.87	0.23	(64.08)	941	中国移动	50.60	7.59	0.74	(28.41)
2202	万科*	20.55	5.07	0.86	(22.40)	728	中国电信	2.88	7.69	0.51	(45.27)
588	北京北辰	1.22	11.96	0.23	(64.22)	763	中兴通讯*	23.25	13.53	1.86	(44.75)
1528	美凯龙	4.01	5.53	0.25	(64.89)	6869	长飞光纤	12.82	11.28	0.83	(68.34)
1065	创业环保	3.84	7.29	0.66	(53.96)	921	海信家电*	10.56	7.81	1.14	(47.47)
895	东江环保*	3.72	11.13	0.58	(59.18)	6690	海尔智家	31.05	17.32	3.06	(11.58)
1635	大众公用	1.73	8.68	0.49	(62.69)	1812	晨鸣纸业*	3.84	3.87	0.45	(57.06)
						811	新华文轩	6.07	5.02	0.58	(49.04)

注*: 其A股在深圳证券交易所上市。没有"*"符号港股, 其A股在上海证券交易所上市

来源: 彭博、农银国际证券

农银国际业务发展部连络人

戴昕

angeladai@abci.com.hk

电话：(852) 2147 8810

农银国际机构销售部连络人

林青

sallylin@abci.com.hk

电话：(852) 2147 8835

伍华安

johnng@abci.com.hk

电话：(852) 2147 8806

农银国际研究部连络人

陈宋恩

philipchan@abci.com.hk

电话：(852) 2147 8805

周秀成

stevechow@abci.com.hk

电话：(852) 2147 8809

要下载最新的研究报告，请前往 <http://sec.abci.com.hk/eng/research/research.asp>

要下载过去的研究报告，请前往 http://www.abci.com.hk/en-us/research_report.php

陈宋恩及周秀成作为本研究报告全部或部分撰写人，谨此证明有关就研究报告中提及的所有公司及/或该公司所发行的证券所做出的观点，均属分析员之个人意见。分析员亦在此证明，就研究报告内所做出的推荐或个人观点，分析员并无直接或间接地收取任何补偿。此外，分析员及分析员之关联人士并没有持有（除以下披露权益）研究报告内所推介股份的任何权益，并且没有担任研究报告内曾提及的上市法团的高级工作人员。

权益披露

农银国际证券有限公司及/或与其附属公司，曾在过去12个月内，与建设银行，交通银行，光大银行，中金公司，中国平安，

中信建投，中海油田，浙商银行，农业银行，华泰证券，国泰君安，工商银行，中信银行，申万宏源，中集集团，中国铁建，广发证券，招商证券有投资银行业务关系。

陈宋恩持有中国农业银行H股股份。

免责声明

该报告只为客户使用，并只在适用法律允许的情况下分发。本研究报告并不牵涉具体使用者的投资目标，财务状况和特殊要求。该等资讯不得被视为购买或出售所述证券的要约或要约邀请。我等并不保证该等资讯的全部或部分可靠，准确，完整。该报告不应代替投资人自己的投资判断。文中分析建立于大量的假设基础上，我等并不承诺通知阁下该报告中的任何资讯或观点的变动，以及由于使用不同的假设和标准，造成的与其它分析机构的意见相反或不一致。分析员（们）负责报告的准备，为市场讯息采集、整合或诠释，或会与交易、销售和其它机构人员接触。农银国际证券有限公司不负责文中资讯的更新。农银国际证券有限公司对某一或某些公司内部部门的资讯进行控制，阻止内部流动或者进入其它部门及附属机构。负责此研究报告的分析员的薪酬完全由研究部或高层管理者（不包括投资银行）决定。分析员薪酬不取决于投行的收入，但或会与农银国际证券有限公司的整体收入（包括投行和销售部）有关。报告中所述证券未必适合在其它司法管辖区销售或某些投资人。文中所述的投资价格和价值、收益可能会有波动，历史表现不是未来表现的必然指示。外币汇率可能对所述证券的价格、价值或收益产生负面影响。如需投资建议、交易执行或其它咨询，请您联系当地销售代表。农银国际证券有限公司或任何其附属机构、总监、员工和代理，都不为阁下因依赖该等资讯所遭受的任何损失而承担责任。进一步的资讯可应要求而提供。

版权所有2022年农银国际证券有限公司

该材料的任何部分未经农银国际证券有限公司的书面许可不得复印、影印、复制或以任何其他形式分发

办公地址：香港中环，红棉路8号，东昌大厦13楼，农银国际证券有限公司

电话：(852) 2868 2183